


ВЕЙДЕЛЕВКА



Содержание

Введение.....	3
Раздел 1. Оценка исходной социально-экономической ситуации муниципального района «Вейделевский район»	4
1.1. Краткие сведения о муниципальном районе.....	4
1.2. Анализ качества жизни населения.....	6
1.2.1. Демография.....	6
1.2.2. Уровень жизни населения.....	12
1.2.3. Социальная защита населения.....	15
1.2.4. Жилищно-коммунальная сфера и благоустройство.....	17
1.2.5. Строительство жилья.....	21
1.2.6. Транспорт.....	23
1.2.7. здравоохранение.....	24
1.2.8. Образование.....	28
1.2.9. Культура, физкультура и спорт.....	35
1.2.10. Информационные ресурсы.....	38
1.2.11. Развитие потребительского рынка.....	43
1.2.12. Борьба с преступностью.....	47
1.2.13. Социальная инфраструктура сельских поселений.....	51
1.2.14. Состояние окружающей среды.....	53
1.2.15. Общественно-политическая жизнь.....	55
1.2.16. Молодежная политика.....	57
1.3. Экономический потенциал.....	58
1.3.1. Сельское хозяйство.....	60
1.3.2. Промышленное производство.....	67
1.3.3. Предпринимательская деятельность.....	68
1.4. Инвестиционный потенциал.....	71
1.5. Кадровый потенциал.....	74
1.5.1. Трудовые ресурсы и занятость населения.....	74
1.5.2. Анализ системы управления муниципальным районом.....	77
1.6. Бюджетный потенциал.....	80
1.6.1. Муниципальная собственность.....	85
Раздел 2. Стартовые условия для разработки стратегии муниципального района «Вейделевский район»	90
2.1. Внешние и внутренние факторы.....	90
2.2. SWOT – анализ социально-экономического развития муниципального района «Вейделевский район»	91
2.2.1. Уникальность, конкурентные преимущества и ключевые проблемы муниципального района.....	91
2.2.2. Возможности и угрозы.....	100
Раздел 3. Стратегические направления развития муниципального района «Вейделевский район»	103
3.1. Основные выводы по выбору стратегических направлений.....	103
3.2. Генеральная цель развития муниципального образования.....	104
3.3. Стратегические направления развития и выбор сценария развития муниципального района.	105
Раздел 4. Программы реализации стратегических направлений	107

4.1.	<i>Первое стратегическое направление - «Устойчивое развитие экономического потенциала муниципального района «Вейделевский район»</i>	<i>107</i>
4.2.	<i>Второе стратегическое направление –«Социальное развитие муниципального района «Вейделевский район»</i>	<i>112</i>
4.3.	<i>Третье стратегическое направление – «Обеспечение высокого качества жизни населения в муниципальном районе «Вейделевский район»</i>	<i>123</i>
Раздел 5. Программа социально-экономического развития муниципального района «Вейделевский район» на 2008-2011 годы.....		129
5.1.	<i>Перечень мероприятий среднесрочной программы социально-экономического развития муниципального района и ожидаемая эффективность реализации программы.....</i>	<i>129</i>
5.2.	<i>Объемы и источники финансирования программы социально-экономического развития муниципального района «Вейделевский район» на 2008-2011г.....</i>	<i>186</i>
Раздел 6. Механизм разработки и реализации стратегии.....		236
Раздел 7. Оценка эффективности реализации стратегии.....		238
Приложения.....		241

ВВЕДЕНИЕ

Процессы стратегического планирования социально-экономического развития регионов производятся во всем мире. Муниципальные образования в нашей стране, используя опыт, накопленный за рубежом и отечественные разработки, активно включились в работу по стратегическому планированию экономики территорий.

С принятием Федерального Закона «Об общих принципах организации местного самоуправления в Российской Федерации» от 6 октября 2003 года №131-ФЗ, возросла роль органов местного самоуправления в решении местных вопросов во всех сферах деятельности, расширились возможности и повысилась ответственность муниципальных образований за социально-экономическое развитие территорий, а также появились основания для самостоятельной разработки и реализации стратегий муниципального развития и определения способов их достижения.

Кроме того, принятие выше указанного закона дало возможность наиболее активным слоям населения участвовать в решении местных проблем, в развитии местного хозяйства, использовании природных, интеллектуальных, управленческих и других ресурсов, что позволяет населению самому подключиться к поиску средств для решения социальных вопросов, создания современной инфраструктуры муниципального образования, улучшения экологической обстановки. Долгосрочным ориентиром в этой работе становятся стратегические планы социально-экономического развития муниципальных образований, которые, в конечном итоге, должны стать документом общественного согласия и служить основной цели – улучшению качества жизни населения района.

В основных положениях Стратегии социально-экономического развития муниципального района «Вейделевский район» на период до 2025 года дана оценка достигнутого уровня социально-экономического развития в прошедшем пятилетии (2003 - 2007 годы), а также определены цели, задачи и приоритеты развития района на период до 2025 года, меры по их реализации, пути формирования и совершенствования эффективных экономических, политических и культурных условий для достижения ожидаемых результатов, намеченных Стратегией.

Закрепившиеся положительные тенденции социально-экономического развития района должны в дальнейшем обеспечить успешную работу экономики социально-ориентированного типа, главная цель которой – дальнейшее повышение уровня и качества жизни населения.

Для ее достижения необходимо обеспечить:

- рост реальных денежных доходов населения, в том числе заработной платы, пенсий, пособий и других социальных выплат;
- повышение эффективности агропромышленного комплекса, дальнейшее развитие социальной инфраструктуры села;
- инновационную направленность развития экономики, более действенный механизм стимулирования разработки и реализации

эффективных инвестиционных проектов и на этой основе повышения уровня конкурентоспособности экономики;

- опережающее развитие сферы услуг, и прежде всего образования, здравоохранения, культуры – основы совершенствования человеческого капитала;

- осуществление мер по улучшению демографической ситуации;

- работу органов местного самоуправления в интересах человека с целью удовлетворения его потребностей;

- благоприятные условия для интеллектуального, творческого, трудового, профессионального и физического совершенствования человека;

- внедрение повышенной системы социальных стандартов во всех сферах жизни общества.

Разработанная стратегия социально-экономического развития муниципального района «Вейделевский район» основана на совокупности нормативно-правовых актов, других официальных документов и перспективных разработок.

В стратегическом плане социально-экономического развития муниципального района «Вейделевский район» определяются генеральная цель развития, основные приоритеты развития и планы достижения поставленных целей. В качестве первого горизонта стратегического плана установлен 2025 год, промежуточным временным горизонтом для целей стратегического контроля является 2011 год.

РАЗДЕЛ 1. ОЦЕНКА ИСХОДНОЙ СОЦИАЛЬНО-ЭКОНОМИЧЕСКОЙ СИТУАЦИИ МУНИЦИПАЛЬНОГО РАЙОНА «ВЕЙДЕЛЕВСКИЙ РАЙОН»

1.1. Краткие сведения о муниципальном районе «Вейделевский район»

История Вейделевского района начинается в VIII-X веках и идет от древних племен кочевников-скотоводов. Слободу Вейделевку в 1748 году основал генерал-майор фон-Ведель. 13 февраля 1748 года на месте пастушеской деревушки Вышней Ураевки, получившей по его имени название Венделевка или Вейделевка, была освящена церковь Смоленской Божией Матери, что в то время узаконивало рождение села или слободы. В течение XVIII-XIX веков возникли населенные пункты района: Большие Липяги, Белый Колодезь, Николаевка, Клименки, Долгое и другие.

Как самоуправляемая административно-территориальная единица Вейделевский район был образован в 1928 году в составе Курской области, в 1954 году район вошел в состав Белгородской области.

Вейделевский район расположен в юго-восточной части Белгородской области на южных склонах Средне-Русской возвышенности. Район граничит

на западе с Валуйским и Красногвардейским, на севере – с Алексеевским, на востоке – с Ровенским районами Белгородской области, а на юге – с Троицким районом Луганской области Украины.



Рис.1. Карта муниципального района «Вейделевский район»

Административным центром является поселок городского типа Вейделевка. Расстояние от районного центра до города Белгорода по автодорогам – 190 км, по железной дороге – 250 км, расстояние до ближайшей железнодорожной станции Валуйки – 27 км.

Территория района в административных границах составляет 1356,5 кв. км (5 % от территории области), на которой расположены 64 населенных пункта: один поселок городского типа, три сельских поселка, 22 села, 38 хуторов.

В соответствии с законом Белгородской области от 20.12.2004г. №159 «Об установлении границ муниципальных образований и наделении их статусом городского, сельского поселения, городского округа, муниципального района» в муниципальном районе «Вейделевский район» образованы 1 городское и 11 сельских поселений. На территории Вейделевского района проживает 22,8 тыс. жителей, из которых городское население составляет 7,0 тыс. человек, сельское – 15,8 тыс. человек. Плотность населения муниципального образования составляет 16,8 человек на 1 кв. км (в области 56 человек на 1 кв. км).

Территория района относится к Осколо-Донецкому меловому району. Рельеф местности представляет волнистую равнину. Крупных рек на территории района нет, однако здесь берут свое начало небольшие речки

Ураева, Демино, Ростошь. На территории района много прудов, расположенных в удобных живописных низинах и балках.

Почвенный покров представлен черноземами обыкновенными с содержанием гумуса от 5 до 10 %. Лессовидные глины и суглинки занимают значительную часть почвообразующих пород. Вдоль рек Ураева и Лозной находятся значительные запасы высококачественного мела с содержанием углекислого кальция не менее 98 %, пласты которого достигают 100-150 метров. Имеются крупные запасы мергеля-сырца для производства цемента, запасы огнеупорных глин, песка, годного для стекольного и строительного производства.

Климат Вейделевского района умеренно-континентальный с довольно мягкой зимой со снегопадами и оттепелями и жарким летом. Среднегодовая температура воздуха составляет + 6,4 градуса. Продолжительность теплого периода 238 дней, холодного – 127 дней. Среднегодовое количество осадков 468 мм.

Растительный покров района отражает черты лесостепи, для которой характерно чередование небольших рощ и дубрав с луговой степью. Уникальны места нетронутой степи, в основном по склонам балок, где сохранилась растительность «сниженных Альп» с исчезнувшими в других местах редкими травами и цветами. Один из таких цветков – пион тонколистый, в народе «воронец», красивый цветок с темно-красными цветами и изумрудными листьями стал символом Вейделевского района и занял почетное место на его гербе.



Животный мир представлен различными видами животных и птиц, характерных для лесостепной зоны: косули, дикие кабаны, волки, дикие утки, цапли, лебеди. Около 10 % видов животных и птиц относится к числу нуждающихся в особой охране. Экологическая обстановка на территории района безопасна и благоприятна для его жителей.

Основой производственной сферы Вейделевского района является агропромышленный комплекс. Он представлен 17 сельскохозяйственными предприятиями и 52 крестьянскими (фермерскими) хозяйствами, которые в целом занимают 118,7 тыс. га сельхозугодий. Дополняют АПК более 9000 личных подсобных хозяйств. Из года в год в районе постоянно увеличиваются валовые сборы зерна, сахарной свеклы подсолнечника, возрастает производство молока.

Из всех видов промышленного производства на сегодняшний день основное развитие получило производство пищевых продуктов: функционирует ООО «Молоко Вейделевки», которое занимается производством масла животного и сухого обезжиренного молока. В районе зарегистрировано 298 организаций различных форм собственности, 465 индивидуальных предпринимателей. Динамично развиваются организации малого бизнеса.

Потребительский рынок района представлен предприятиями розничной торговли и общественного питания Вейделевского райпо, предприятиями торговли акционерных обществ, частных предприятий и индивидуальных предпринимателей.

Поселок Вейделевка и населенные пункты района в последние годы заметно благоустраиваются. За последние пять лет здесь построено 32,4 тыс. кв. м жилья, 9,7 км водопроводных сетей, 8,6 км газовых сетей. Протяженность автомобильных дорог общего пользования с твердым покрытием увеличилась на 3,8 км. Построена больница на 50 коек. В с. Долгое за счет реконструкции сдана в эксплуатацию общеобразовательная школа на 54 ученических места, с. Кубраки – новая школа на 108 ученических мест.

Район полностью газифицирован, протяженность газовых сетей составляет около 700 км. Поселок Вейделевка имеет сообщение со всеми населенными пунктами района. Общая протяженность автомобильных дорог в районе – 275,5 км, в том числе с твердым покрытием – 270,8 км (79,1 %).

На территории района функционирует центральная районная больница, 9 амбулаторно-поликлинических учреждений, 31 общеобразовательная школа и 19 детских дошкольных учреждений, в которых обучается и воспитывается 3,2 тыс. учащихся и детей дошкольного возраста.

Для повышения культурного уровня жителей в районе работают 28 учреждений культурно-досугового типа, 19 библиотек с книжным фондом 240,9 тыс. экземпляров, 2 музея. На территории района расположены памятники истории и культуры, действуют 4 храма русской Православной церкви.

Богато культурное и историческое наследие. Вейделевская земля является родиной 5 Героев Советского Союза, 1 Героя Социалистического Труда, двух Кавалеров орденов Славы. За проявленное мужество и доблесть в годы Великой Отечественной войны 2250 вейделевцев награждены боевыми орденами и медалями.

1.2. Анализ качества жизни населения

1.2.1. Демография

Среднегодовая численность населения Вейделевского района составила 23,0 тысячи человек, в том числе городское – 7,1 тысяч человек, сельское – 15,9 тысяч человек.

Таблица 1

*Среднегодовая численность населения муниципального района «Вейделевский район»**

(тысяч человек)

Показатели	2003 год		2004 год		2005 год		2006 год		2007 год	
	МР	область	МР	область	МР	область	МР	область	МР	область
Среднегодовая численность населения – всего	24,2	1512,5	24,1	1512,4	23,7	1511,5	23,4	1512,5	23	1516,4
Темп роста к предыдущему году, %	99,2	100,2	98,8	100,0	98,3	99,9	98,7	100,1	98,3	100,3
в том числе:										
городское	7,2	988,7	7,1	992,5	7,1	996,2	7,1	1001,5	7,1	1008,2
Доля среднегодовой численности населения МР в среднегодовой численности населения области, %	1,6	100	1,6	100	1,6	100	1,5	100	1,5	100
Темп роста к предыдущему году, %	100	100,4	98,6	100,4	100	100,4	100	100,5	100	100
Доля городского населения в общей численности населения, %	29,8	65,4	29,7	65,6	30,0	65,9	30,6	66,2	30,9	66,5
Сельское	17,0	523,8	16,8	519,9	16,4	515,3	16,1	511,0	15,9	508,2
Темп роста к предыдущему году, %	98,8	99,8	98,8	99,3	97,6	99,1	98,2	99,2	98,8	99,5
Доля сельского населения в общей численности населения, %	70,2	34,6	70,3	34,4	69,8	34,1	69,4	33,8	69,1	33,5

* По данным Белгородстата

Анализ демографической ситуации, сложившейся в Вейделевском районе показывает, что на протяжении ряда лет численность населения района постепенно уменьшается. Если в целом по области за период 2003-2007 годы среднегодовая численность населения области осталась примерно на одном уровне, то численность населения района сократилась на 5 %. Причем городское население сократилось незначительно – всего на 1,4 %, тогда как процент сокращения сельского населения составил 6,5. Вместе с этим, просматривается тенденция постепенного сокращения доли сельского населения в общей численности населения района: за последние пять лет она сократилась с 70,2 % в 2003 году до 69,1 % в 2007

году. По сравнению со среднеобластными показателями, где доля городского населения составляет 66,5 % от общей численности населения, городское население Вейделевского района составляет всего 30,9 процента.

Таблица 2
Основные демографические показатели за 2003-2007 годы по
муниципальному району «Вейделевский район»*
(человек на 1000 населения)

Показатели	2003 год		2004 год		2005 год		2006 год		2007 год		
	МР	область	МР	область	МР	область	МР	область	МР	область	Коэффициент сравнения (МР/область)
Уровень рождаемости	9,8	9,2	9,2	9,1	8,6	8,9	10,4	9,5	11,5	10,3	1,1
Темп роста к предыдущему году, %	111,4	107,0	93,9	98,9	93,4	97,8	120,9	106,7	110,6	108,4	x
Уровень рождаемости городского населения	10,4	9,4	11,3	9,4	9,5	9,1	11,7	9,6	11,9	10,5	1,1
Уровень рождаемости сельского населения	9,5	8,7	8,3	8,6	8,2	8,6	8,2	9,2	10,1	10,2	1,0
Уровень смертности	17,3	16,1	19,3	16,2	18,5	16	17	15,3	20,4	14,8	1,4
Темп роста к предыдущему году, %	94,0	99,4	111,6	100,6	95,9	98,8	90,8	95,6	120,0	96,7	x
Уровень смертности городского населения	13,9	13,1	14,5	13,3	13,6	13,0	13,9	12,6	17,2	12,2	1,4
Уровень смертности сельского населения	18,7	21,7	21,4	21,8	20,7	21,7	18,3	20,5	22,3	20,1	1,1
Естественный прирост (+), убыль (-) населения	-7,5	-6,9	-10,1	-7,1	-9,9	-7,1	-6,5	-5,8	-8,9	-4,5	2,0
Темп роста к предыдущему году, %	78,1	90,8	134,7	102,9	98,0	100,0	65,7	81,7	134,8	75,9	x
Миграционный прирост (+), убыль (-) населения	1,0	7,7	-3,7	6,1	-8,0	7,0	-8,2	6,9	-7,1	8,1	0,9
Темп роста к предыдущему году, %	27,0	76,2	370,0	79,2	216,2	114,8	102,5	98,6	84,5	112,5	x

* По данным Белгородстата

В 2007 году уровень рождаемости составил 11,5 человек на 1000 населения, что на 17,3 % выше, чем 2003 году, и превысил аналогичный областной показатель на 11,7 процентов. Уровень смертности населения в 2003-2006 годах практически не менялся, но в 2007 году наблюдается увеличение этого показателя до 20,4 человек на 1000 жителей. Уровень смертности превышает данный показатель по области в 1,4 раза.

Уровень рождаемости городского населения на 17,8 % превышает уровень рождаемости сельского населения, а уровень смертности городского населения ниже уровня смертности сельского населения на 22,9 процента.

Естественная убыль населения не покрывается миграционным приростом, что отрицательно сказывается на численности населения в целом по муниципальному району.

Таблица 3

**Распределение населения по полу и возрастным группам
по муниципальному району «Вейделевский район»
по состоянию на 1 января 2008 года***

Возраст	Женщины		Мужчины		Всего	
	человек	%	человек	%	человек	%
0-4	498	4,1	523	4,9	1021	4,5
5-9	475	3,9	524	4,9	999	4,4
10-14	754	6,2	810	7,6	1564	6,9
15-19	833	6,9	888	8,3	1721	7,5
20-24	564	4,6	636	6,0	1200	5,3
25-29	650	5,4	638	6,0	1288	5,6
30-34	765	6,3	706	6,6	1471	6,4
35-39	817	6,7	819	7,8	1636	7,2
40-44	891	7,4	869	8,1	1760	7,7
45-49	1043	8,6	966	9	2009	8,8
50-54	844	7,0	819	7,7	1663	7,3
55-59	819	6,8	743	6,9	1562	6,9
60-64	420	3,5	335	3,1	755	3,3
65-69	839	6,9	571	5,3	1410	6,2
70 и более	1902	15,7	832	7,8	2734	12,0
Всего	12114	100	10679	100	22793	100

* По данным Белгородстата

Таким образом, если рассматривать структуру жителей района по полу и возрасту, наиболее многочисленными группами являются группы населения в возрасте от 70 лет и старше (12 %), 45-49 лет (8,8 %), 40-44 года (7,7 %). Относительно малочисленны группы населения детородного возраста (20-24 года и 25-29 лет), что может отрицательно повлиять на уровень рождаемости в перспективе, а также 0-4 года и 5-9 лет. Во всех возрастных группах до 25 лет преобладает мужское население. В группах старше 40 лет доля женщин увеличивается и становится выше доли мужчин. Женское население составляет 53,1 %, на долю мужского населения приходится 46,9 процента.

**Распределение численности населения
муниципального района «Вейделевский район»
по возрастным группам по состоянию на 1 января 2008 года***

Показатели	Человек	Удельный вес, %
Численность населения – всего	22793	100
в том числе:		
моложе трудоспособного возраста	3894	17,1
трудоспособного возраста	13181	57,8
старше трудоспособного возраста	5718	25,1

* По данным Белгородстата

Основную часть населения района (57,8 %) составляют граждане трудоспособного возраста. В структуре населения района незначителен удельный вес граждан моложе трудоспособного возраста (17,1 %). При этом численность населения старше трудоспособного возраста превышает численность населения моложе трудоспособного возраста в 1,5 раза. В результате на 1000 человек трудоспособного возраста приходится 578 человек в возрасте моложе и старше трудоспособного возраста.

Для улучшения демографической ситуации в районе проводится большая работа по поддержке семей с детьми, направленная на их материальную поддержку, повышение статуса семьи, увеличение рождаемости.

Традиционно проводятся праздничные мероприятия, такие, как «Международный День семьи», «День матери», «День защиты детей» и др.

Ежегодно проводится работа по оздоровлению детей-инвалидов и детей из малообеспеченных семей. Дети-инвалиды проходят реабилитацию на базе областных реабилитационных центров, в санаториях «Дубравушка» и «Красиво».

В целях повышения рождаемости проводится большая работа по разъяснению прав и льгот семьям с детьми, оказанию материальной и практической помощи семьям.

Политика руководства муниципального района, направленная на повышение рождаемости, увеличение средств на содержание отраслей социальной сферы, улучшение качества медицинского обслуживания населения, рост количества заключаемых браков, а также начало реализации на территории района приоритетных национальных проектов в сферах сельскохозяйственного производства, здравоохранения, образования и

обеспечения населения доступным и комфортным жильем дают все основания надеяться на улучшение демографической ситуации на территории района.

1.2.2. Уровень жизни населения

Одним из важных факторов повышения благосостояния населения района является дальнейшее увеличение его доходов и, в первую очередь, повышение заработной платы. Определяющими факторами создания условий роста заработной платы являются, прежде всего, закрепление и развитие тенденций роста экономики района, повышение финансовой обеспеченности и устойчивости предприятий и организаций, создание новых рабочих мест.

Таблица 5
Динамика среднемесячной номинальной начисленной заработной платы
в муниципальном районе «Вейделевский район»*

(рублей)

Виды экономической деятельности	2005 год		2006 год		2007 год		
	МР	область	МР	область	МР	область	Коэффициент сравнения (МР/область)
Всего в экономике	3643,2	6775,4	4731,8	8336,9	6493,5	10479,5	0,62
Темп роста к предыдущему году, %	127,8	128,2	130	123,1	137,2	125,7	х
Сельское хозяйство, охота и лесное хозяйство	3456,5	4431,3	4392,2	5581,2	5555,9	7648,1	0,73
Темп роста к предыдущему году, %	121,8	129,9	127,2	125,9	126,5	137,0	х
Обрабатывающие производства - всего	3355,2	8308,5	3599,7	9769,6	5936,1	12018,7	0,49
Темп роста к предыдущему году, %	125,4	125,71	102,4	117,6	в 1,6 раза	123,0	х
Производство и распределение электроэнергии, газа и воды	3861,9	8731	5334,4	11131,3	9574,1	13381,7	0,72
Темп роста к предыдущему году, %	121,7	124,8	138,1	127,5	в 1,8 раза	120,2	х
Строительство	6085,9	7846,3	7039,8	9355,3	9961,8	11800,2	0,84
Темп роста к предыдущему году, %	136,4	137,27	114,3	119,2	141,5	126,1	х
Оптовая и розничная торговля, ремонт автотранспорта, мотоциклов, бытовых изделий и предметов личного пользования	3546,5	5235,3	4371,0	6467,2	6298,9	8245,5	0,76
Темп роста к предыдущему году, %	153,2	135,6	123,2	123,5	144,1	127,5	х
Транспорт и связь	4160,2	7720	4675,1	9129,8	5687,5	10862,2	0,52
Темп роста к предыдущему году, %	136,1	127,5	105,2	118,3	121,7	119,0	х
Операции с недвижимым имуществом, аренда и предоставление услуг	3012,7	6852	3593,1	8731,6	6470,4	11736,8	0,55
Темп роста к предыдущему году, %	118,8	139,3	119,3	127,4	в 1,8 раза	134,4	х

Виды экономической деятельности	2005 год		2006 год		2007 год		
	МР	область	МР	область	МР	область	Коэффициент сравнения (МР/область)
Государственное управление и обеспечение военной безопасности; обязательное социальное обеспечение	7315,2	8456,5	8354,5	10072,0	10739	13509,9	0,79
Темп роста к предыдущему году, %	131,3	136,1	114,2	119,1	128,5	134,1	x
Образование	2697,6	3870,2	3865,5	5297,8	4691,4	6554,6	0,71
Темп роста к предыдущему году, %	127,4	130,6	143,3	136,9	121,4	123,7	x
Здравоохранение и предоставление социальных услуг	3283,2	4035	4698,2	5678,3	5846	7059,1	0,83
Темп роста к предыдущему году, %	125,8	130,9	143,1	140,7	124,4	124,3	x
Предоставление прочих коммунальных, социальных и персональных услуг	2853,9	4292,0	3801,5	5273,3	4545,8	6403,6	0,71
Темп роста к предыдущему году, %	118,1	137,8	133,2	122,8	119,6	122,4	x

* По данным Белгородстата

Средняя номинальная заработная плата в 2007 году в целом по району увеличилась по сравнению с уровнем 2005 года в 1,8 раза и составила 6493,5 руб. По сравнению со среднеобластными показателями, уровень заработной платы населения, проживающего на территории района, заметно ниже. В 2007 году средняя заработная плата составил всего лишь 62 % от среднеобластного уровня. Это объясняется тем, что на территории района функционирует только одно промышленное предприятие, основой экономики района является агропромышленный комплекс, который в основном обеспечивает жизнедеятельность района. Несмотря на это, за период с 2005 по 2007 годы рост оплаты труда работников сельского хозяйства, торговли, а также в строительстве и ряде других отраслей достигнут за счет результатов функционирования реального сектора экономики района. Реализация на территории района приоритетных национальных проектов и целевых программ социальной направленности повлекла за собой высокие темпы роста оплаты труда работников бюджетных учреждений. Так, в сфере здравоохранения среднемесячная заработная плата увеличилась в 2007 году по сравнению с 2005 годом в 1,8 раза, в сфере образования – в 1,7 раза.

Вместе с тем, сохраняется дифференциация заработной платы между отраслями экономики и социальной сферы. Так, в 2007 году один из самых высоких уровней заработной платы на одного работающего отмечен в следующих отраслях: «Строительство» – 9961,8 руб., «Производство и распределение электроэнергии, газа и воды» – 9574,1 руб., «Операции с недвижимым имуществом, аренда и предоставление услуг» – 6470,4 руб., «Оптовая и розничная торговля, ремонт автотранспорта, мотоциклов,

бытовых изделий и предметов личного пользования» – 6298,9 руб. Самый низкий – по разделу «Предоставление прочих коммунальных, социальных и персональных услуг» – 4545,8 руб.

Учитывая то, что уровень жизни населения во многом характеризуется не только размером оплаты труда, но и регулярностью ее получения, необходимо отметить, что задолженность по выплате заработной платы в бюджетной сфере и на действующих предприятиях отсутствует.

Администрацией района принимаются все необходимые меры, направленные на обеспечение устойчивого роста заработной платы в реальном секторе экономики и социальной сфере, осуществление ее своевременной выплаты. На заседания районной оперативной межведомственной комиссии по контролю за ростом заработной платы на предприятиях, в организациях и учреждениях района, приглашаются руководители предприятий, имеющих низкий уровень заработной платы, прорабатываются меры по созданию условий для своевременного повышения заработной платы.

Таблица 6

***Показатели уровня жизни населения
муниципального района «Вейделевский район»****

(рублей)

Показатели	2003 год		2004 год		2005 год		2006 год		2007 год		
	МР	область	МР	область	МР	область	МР	область	МР**	область	Коэффициент сравнения (МР/область)
Величина прожиточного минимума в среднем на душу населения	1777	1706	1960	1957	2360	2358	2762	2759	3306	3202	1,03
Величина прожиточного минимума трудоспособного населения	1840	1863	2152	2148	2612	2585	3062	3010	3558	3445	1,03
Среднемесячная номинальная начисленная заработная плата работников предприятий и организаций	2367,3	4468,6	2851,3	5284,4	3643,2	6860,2	4731,8	8428,1	6493,5	10479,5	0,62
Уровень покупательной способности среднемесячной номинальной начисленной заработной пла-	1,3	2,4	1,3	2,5	1,4	2,7	1,5	2,8	1,8	3	0,6

Показатели	2003 год		2004 год		2005 год		2006 год		2007 год		
	МР	область	МР	область	МР	область	МР	область	МР**	область	Коэффициент сравнения (МР/область)
ты (ПС СННЗП)											
Темп роста ПС СННЗП, %	92,9	114,3	100	104,2	107,7	108	107,1	103,7	120,0	107,1	x

* По данным Белгородстата

** По данным администрации муниципального района «Вейделевский район»

Величина прожиточного минимума в среднем на душу населения в 2007 году по сравнению с 2003 годом возросла по муниципальному району на 86 % и незначительно опережает данный показатель по области.

Основным источником денежных доходов населения является заработная плата. Уровень покупательной способности среднемесячной начисленной заработной платы в 2007 году составил 1,8 против 1,3 раза в 2003 году, что ниже аналогичного средне областного показателя на 40 процентных пунктов.

Достижение устойчивого роста отдельных отраслей реального сектора экономики, финансовая обеспеченность предприятий и организаций района, повышение покупательской способности населения, увеличение средств на содержание отраслей социальной сферы, реализация на территории района приоритетных национальных проектов и целевых программ социальной направленности на сегодняшний день определяют политику руководства района, основной целью, которой, в конечном итоге, является создание благоприятных условий для жизнедеятельности жителей района и улучшение их благосостояния.

1.2.3. Социальная защита населения

Социальные объекты Вейделевского района представлены жилищным фондом, коммунальной инфраструктурой, учреждениями образования, здравоохранения, культуры и социальной защиты населения.

В районе проводится целенаправленная работа по обеспечению улучшения качества жизни наиболее уязвимой части населения. С этой целью разработаны и осуществляются мероприятия по социальной поддержке инвалидов, пенсионеров, ветеранов, многодетных и неполных семей, одиноких и престарелых граждан, а также ведется постоянный контроль над своевременной выплатой гарантированных государством средств и полным действием всех законодательных льгот.

В районе реализуется программа по социальной поддержке малообеспеченного населения, в соответствии с которой производится выплата адресной социальной помощи особо нуждающимся гражданам. В

2007 году из средств районного бюджета выплачено 1828,0 тыс. руб. на оказание адресной социальной.

Кроме адресной помощи за счет средств районного бюджета были выделены средства на социальную защиту малообеспеченного населения в общей сумме 3698,4 тыс. руб.

Своевременно производится выплата детских пособий. В 2007 году пособия выплачены в сумме 5913,0 тыс. руб., или 105,9 % к уровню 2006 года. Адресная помощь женщинам, находящимся в декретном отпуске по уходу за ребенком в возрасте до 1,5 лет, увеличилась в 2007 году по сравнению с предыдущим годом в 1,3 раза и составила 6135,0 тыс. руб.

В 2007 году 67 человек, являющихся инвалидами труда, получили санаторно-курортное лечение в здравницах Белгородской области и России.

Особое внимание уделяется уходу за одинокими престарелыми гражданами, пребывающими в двух геронтологических центрах, расположенных на территории района. А для несовершеннолетних детей - сирот и детей, родители которых лишены родительских прав, в поселке Вейделевка открыт современный реабилитационный центр.

Таблица 7

***Социальное обеспечение и социальная помощь
в муниципальном районе «Вейделевский район»****

Показатели	2003 год	2004 год	2005 год	2006 год	2007 год
Общий объем социальных выплат, млн. рублей	157,3	179,8	261,3	345,1	392,3
Темп роста к предыдущему году, %	117,9	114,3	145,3	132,1	113,7
из них:					
пенсии	152,3	174,9	207,7	251,1	278,3
пособия	5,0	4,9	53,6	94,0	114
Количество семей, получивших субсидии на оплату жилищно-коммунальных услуг, ед.	549	509	420	452	580
Темп роста к предыдущему году, %	107,0	92,7	82,5	107,6	128,3
Доля населения, получившего субсидии на оплату жилищно-коммунальных услуг, %	2,3	2,1	2,1	1,9	2,5
Численность пенсионеров, тыс. чел.	8,4	8,3	8,3	8,4	8,1
Темп роста к предыдущему году, %	100,0	98,8	100	101,2	96,4
Доля пенсионеров в общей численности населения, %	34,7	34,4	35	35,9	35,2
Средний размер пенсий, руб.	1599,7	1823,5	2301,6	2519,2	3296,8
Темп роста к предыдущему году, %	119,6	114,0	126,2	109,5	130,9
<i>Справочно:</i>	<i>1646,6</i>	<i>1890,0</i>	<i>2374,5</i>	<i>2650,9</i>	<i>3471,0</i>

Показатели	2003 год	2004 год	2005 год	2006 год	2007 год
<i>Средний размер пенсий по области</i>					
Темп роста к предыдущему году, %	119,0	114,8	125,6	111,6	130,9

**По данным управления Пенсионного фонда по Вейделевскому району и управления социальной защиты населения администрации муниципального района «Вейделевский район»*

В 2007 году общий объем социальных выплат составил 392,3 млн. рублей и возрос в 2,5 раза по сравнению с 2003 годом. В структуре общих социальных выплат 70,9 % денежных средств приходится на выплату пенсий, 29,1 % – на выплату пособий. За последние 5 лет средний размер пенсии по району вырос в 2,1 раза и составил в 2007 году составил 3296,8 рублей, что на 5,3 % меньше средней пенсии по области.

На начало 2008 года численность пенсионеров по муниципальному району составила 8,1 тыс. человек. Доля пенсионеров в общей численности населения составляет 35,2 %, данный показатель в анализируемом периоде незначительно снижается. Количество семей, получивших субсидии на оплату жилищно-коммунальных услуг составляет 580 единиц и их доля в общей численности населения района – 2,5 процента.

1.2.4. Жилищно-коммунальная сфера и благоустройство

Жилищно-коммунальный комплекс муниципального района «Вейделевский район» включает в себя жилищный фонд, объекты водоснабжения и водоотведения, внешнее благоустройство, санитарную очистку, озеленение, ремонтно-эксплуатационные предприятия и службы.

Структура жилищного фонда района представлена в таблице 8.

Таблица 8

Структура собственности жилищного фонда муниципального района «Вейделевский район» по состоянию на 01.01.2008г.*

Вид собственности жилищного фонда	Домов, (единиц)	Квартир, (единиц)	Площадь, (тыс. кв.м)	Удельный вес в общей площади жилищного фонда(%)
Всего жилищный фонд,	7397	3746	597,3	100
в том числе:				
муниципальная	65	150	5,6	0,9
государственная	2	3	3,7	0,6
частная	7330	3593	588,0	98,5

** По данным Белгородстата*

Наибольший удельный вес в структуре жилищного фонда района занимает частный жилой фонд – 98,5 %, на долю государственного и муниципального жилого фонда приходится по 0,9 и 0,6 процентов соответственно.

Таблица 9

**Основные объекты жилищно-коммунального хозяйства
муниципального района «Вейделевский район»
по состоянию на 01.01.2008г.***

Наименование показателей	Единица измерения	2003 год	2004 год	2005 год	2006 год	2007 год
Количество отопительных котельных, работающих на природном газе – всего,	ед.	21	21	21	21	22
в том числе расположенных в сельских поселениях	ед.	14	14	14	14	14
Общая мощность котельных	Гкал/час	33,2	33,5	33,5	33,5	35,2
Протяженность сетей теплоснабжения (в двухтрубном исчислении) – всего, в т.ч.:	км	13,7	13,8	13,8	13,8	14,3
- в городских поселениях	км	6,6	6,6	6,6	6,6	6,6
- в сельских поселениях	км	7,1	7,2	7,2	7,2	7,8
Протяженность сетей водопровода – всего, в т.ч.:	км	298,2	298,6	298,6	302,7	308,0
- в городских поселениях	км	89,0	89,0	89,5	90,1	93,4
- в сельских поселениях	км	211,8	212,2	212,4	212,6	214,6
Протяженность сетей канализации – всего, в т.ч.:	км	17,5	17,5	17,5	17,5	17,5
- в городских поселениях	км	17,5	17,5	17,5	17,5	17,5
- в сельских поселениях	км	-	-	-	-	-
Количество трансформаторных и распределительных подстанций	ед.	349	348	350	348	352
Протяженность сетей электроснабжения	км	2009,7	2001,3	1095,2	1075,6	1075,6
Протяженность сетей газоснабжения	км	668,8	672,4	674,5	675,2	677,9
Протяженность автодорог - всего, в т.ч.:	км	274,0	274,0	274,0	274,2	275,5
- с твердым покрытием	км	269,3	269,3	269,3	269,5	270,8
Число муниципальных предприятий ЖКХ	ед.	1	2	2	2	2
Численность персонала муниципальных предприятий ЖКХ	чел.	98	107	131	125	136

* По данным Белгородстата

Жилищно-коммунальное обслуживание в районе производят муниципальные предприятия коммунального хозяйства: МУП «Коммунальщик» и МУП «Водоканал», основными направлениями деятельности которых, является предоставление жилищных и коммунальных услуг, водоснабжение, водоотведение, санитарная очистка, внешнее

благоустройство, осуществление ремонтно-эксплуатационных услуг, озеленение. Вывоз твердых бытовых отходов на территории района осуществляет МУП «Коммунальщик» совместно с администрациями сельских поселений. В наличии имеется 3 мусоровоза, 200 контейнеров, оборудованы 60 контейнерных площадок. Наряду с контейнерной используется и тракторно-тележная система сбора мусора.

Реализуются мероприятия по благоустройству и озеленению населённых пунктов района, разбивке клумб и цветников, содержанию в порядке парков и скверов, укладке плиточных покрытий. Выполнением работ по озеленению сел района занимаются администрации сельских поселений.

Таблица 10

**Обеспеченность населения жильем,
коммунальной инфраструктурой, благоустройство населенных пунктов
муниципального района «Вейделевский район»***

Наименование показателей	Единица измерения	Показатели по состоянию на 01.01.2008 года		
		МР	область	Коэффициент сравнения (МР/область)
Площадь жилищ, приходящихся в среднем на одного жителя	кв.м/чел.	26	23,9	1,1
Число семей, состоящих на учете в качестве нуждающихся в жилых помещениях	тыс. единиц	0,135	26,4	0,005
Число семей, получивших жилые помещения и улучшивших жилищные условия	единиц	11	1014	0,01
Уровень благоустройства жилищного фонда – жилищный фонд, оборудованный:				
- водопроводом	%	61,6	69,2	0,89
- водоотведением	%	50,7	66,6	0,76
- отоплением	%	99,4	92,2	1,08
- газом, электроплитами	%	99,9	95,4	1,05
Средний физический износ сетей:				
- водопроводных	%	39,5	59,6	0,66
- канализационных	%	48,5	61,1	0,79
- тепловых	%	48,2	56,4	0,85
- электрических	%	47,3	45,0	1,05
Протяженность автомобильных дорог общего пользования	км	275,5	7186,1	0,04
Удельный вес автомобильных дорог с твердым покрытием в общей протяженности дорог общего пользования	%	98,3	92,1	x

* По данным Белгородстата

Обеспечение жителей района жильем и качественными коммунальными услугами на сегодня является одной из важнейших проблем. И хотя в районе уровень обеспеченности жильем на одного жителя выше среднеобластного (26 против 23,9), жилищный вопрос, как и в целом по области, остается по-прежнему острым. Уровень благоустройства

жилищного фонда по ряду показателей превышает среднеобластной. Так, по состоянию на 01.01.2008г. обеспеченность жилых домов и квартир отоплением составила 99,4 %, газом – 99,9 процента.

Средний физический износ жилых домов составляет 39 %, а износ муниципального жилого фонда не превышает 23 процента.

Сложным остается решение вопроса обеспечения жильем очередников. По состоянию на 01.01.2008г. на учете в администрации поселка Вейделевка состоит 135 семей, или 2,3 % общего числа семей. При этом каждая третья семья состоит на учете для получения жилья 10 лет и более.

Удельный вес автомобильных дорог с твердым покрытием района в общей протяженности дорог составляет 98,3 %, что выше среднеобластного показателя на 6,2 процента.

Таблица 11

***Затраты на текущий и капитальный ремонт объектов ЖКХ
муниципального района «Вейделевский район»****

Показатели	2003 год	2004 год	2005 год	2006 год	2007 год
<i>Капитальный ремонт</i>					
Потребность, тыс. руб.	1200	1300	1400	1400	1600
Затраты, тыс. руб.	197,0	109,0	113	458,1	921,5
Степень удовлетворения потребности, %	16,4	8,4	9,1	30,5	57,6
<i>Текущий ремонт</i>					
Потребность, тыс. руб.	850	900	1000	1100	1100
Затраты, тыс. руб.	625	736	643	901	810
Степень удовлетворения потребности, %	73,5	81,8	64,3	81,9	73,6

* По данным МУП «Коммунальщик»

Ежегодно значительные средства направляются на проведение капитального и текущего ремонтов объектов жилищно-коммунальной сферы, реконструкцию и строительство сетей водоснабжения, водоотведения и тепловых сетей в населенных пунктах района. В 2007 году на объектах муниципального жилищного фонда по программе развития и восстановления водоснабжения района проведены работы по строительству 1,98 км водовода в п.Вейделевка, ремонту 4,73 км водопроводных сетей, 2-х водонапорных башен, 10 водозаборных скважин, 0,3 км канализационных сетей и прочих объектов на сумму 12,1 млн. руб.

Обеспечение жителей района качественными жилищно-коммунальными услугами на сегодня является одной из проблем для администрации муниципального района, в связи, с чем назрела необходимость реформирования и модернизации жилищно-коммунального комплекса.

Для решения назревших проблем в содержании муниципального жилья и обеспечения населения коммунальными услугами в муниципальном районе разработаны и утверждены «План реформирования жилищно-коммунального хозяйства Вейделевского района на 2008-2011 годы». Главной их задачей является перевод отрасли в бездотационную. Рост оплаты за жилье и коммунальные услуги происходит одновременно с принятием мер по социальной защите населения в виде предоставления субсидий и действующих льгот.

Принятие федерального закона от 21.07.2007 года № 185-ФЗ «О Фонде содействия реформированию жилищно-коммунального хозяйства» в соответствии с Посланием Президента РФ является очень своевременным. Основной целью Фонда является создание безопасных и благоприятных условий проживания граждан и стимулирование реформирования жилищно-коммунального хозяйства. С принятием федерального закона о Фонде содействия реформированию ЖКХ есть возможность изменить пассивную позицию населения о решении вопросов по управлению, содержанию и ремонту общего имущества в многоквартирных домах и ускорить темпы монополизации жилищной сферы.

1.2.5. Строительство жилья

В целях формирования рынка доступного и комфортного жилья в Вейделевском районе полным ходом идет реализация мероприятий, предусмотренных Стратегией развития жилищного строительства на территории Белгородской области до 2010 года, которая предусматривает новые подходы в жилищном строительстве, а также увеличение объемов ввода жилья. В рамках выше указанной программы предусмотрено за период с 2004 по 2010 годы строительство жилья на территории Вейделевского района в количестве 106 тыс. кв.м.

Оказание государственной помощи застройщикам, предоставление им безвозмездных субсидий и льготных кредитов на длительный срок положительно повлияло на строительство и ввод в эксплуатацию индивидуальных жилых домов.

Таблица 12

Показатели по строительству жилья в муниципальном районе «Вейделевский район»*

Показатели	2003 год	2004 год	2005 год	2006 год	2007 год
Введено жилья (тыс. кв.м)	7,8	5,6	6,3	6,6	6,1
Темп роста к предыдущему году (%)	91,8	71,8	112,5	104,8	92,5
Введено жилья на 1000 жителей (кв.м)	320	232	265	283	265

Показатели	2003 год	2004 год	2005 год	2006 год	2007 год
Темп роста к предыдущему году (%)	91,9	72,5	114,2	106,8	93,6
<i>Справочно: Введено жилья на 1000 жителей в области (кв.м)</i>	444	534	550	621	702
Темп роста к предыдущему год (%)	101,1	120,3	103,0	112,9	113
<i>Коэффициент сравнения ввода жилья на 1000 жителей (МР/Область)</i>	0,72	0,43	0,48	0,45	0,38

** По данным Белгородстата*

В анализируемом периоде населением муниципального район за счет собственных и заемных средств сданы в эксплуатацию 317 новых квартир общей площадью 32393,0 кв. м. На 2006 год пришелся наибольший объем ввода – 6600,0 тыс.кв. м. Однако, показатель ввода жилья на 1000 жителей по району в 2003 – 2007 годах отставал от областного на 28–62 процента.

Строительство жилых домов ведётся как в существующей застройке населенных пунктов, так и в новых микрорайонах массовой застройки индивидуально – жилищного строительства, которых в муниципальном районе определено семь.

Все площадки обеспечены инженерной инфраструктурой: автодороги, газификация, водоснабжение, электроснабжение.

В муниципальном районе выполняется программа «Свой дом», которая реализуется с помощью Вейделевского филиала ГУП «Белгородский фонд поддержки индивидуального жилищного строительства», осуществляющего льготное кредитование сельских застройщиков. За 2007 год выдано займов в виде строительных материалов и денежных средств почти 23,0 млн. рублей. Параллельно со строительством жилья развивается инженерная инфраструктура районов массовой застройки индивидуального жилья. Для наиболее эффективного решения вопросов по обеспечению населения жильем и в целях выполнения национального проекта «Доступное и комфортное жилье – гражданам России» и других федеральных и региональных программ, застройщикам выделяются целевые займы через ГУП «Белгородский областной фонд поддержки ИЖС»; жилищные кредиты на строительство и приобретение жилья, выдаваемые банками и ССПКГ «Свой дом» под минимальный процент; для молодых семей и молодых специалистов, проживающих на селе, а так же для работников бюджетной сферы выделяются субсидии.

Вместе с тем, в муниципальном районе практически отсутствует ипотечное жилищное кредитование, с использованием которого смогли бы в полной мере реализоваться социальные программы обеспечения жильем молодых семей, улучшения жилищных условий работников бюджетной сферы.

1.2.6. Транспорт

В связи с тем, что Вейделевский район занимает особое географическое положение в области, и на его территории отсутствует железная дорога, автомобильный транспорт является единственным видом транспорта, связывающим район с другими населенными пунктами. Поэтому администрация района придает особое значение стабилизации финансово-хозяйственной деятельности транспортных предприятий района, изысканию возможностей более эффективного использования их производственных потенциалов.

Важной составляющей социальной сферы жизни муниципального района является доступность и качество предоставления транспортных услуг населению.

Все центры сельских поселений и крупные населенные пункты связаны дорогами с твердым покрытием с районным центром и областной опорной сетью автомобильных дорог. Схема транспортного обслуживания населения автобусами общего пользования на пригородных маршрутах охватывает центры всех сельских поселений района. Из 63 населенных пунктов района более 90 процентов охвачены автотранспортным обслуживанием, в остальных маршруты проходят в непосредственной близости от населённых пунктов.

Обеспечение потребностей района в автомобильных услугах осуществляют два предприятия - ОАО «Старт» и ОАО «Автотранспортное», автомобильный парк которых составляет всего 31 грузовой автомобиль и 13 автобусов.

За период с 2003 по 2007 годы предприятиями всех форм собственности района перевезено 5596,9 тыс. тонн различных грузов, из них ОАО «Старт» и ОАО «Автотранспортное» – 545,0 тыс. тонн. Грузооборот автомобильного транспорта организаций всех видов деятельности за отчетный период составил 111,3 млн. тонно-километров, парк грузового автотранспорта на начало 2008 года составил 945 штук, из которых 464 находится в собственности граждан.

Одним из ключевых моментов деятельности ОАО «Автотранспортное» является обеспечение населения пассажирскими перевозками. На сегодняшний день в технической готовности находятся 13 автобусов, или 100 % автопарка. В течение 2005–2006 годов предприятием были приобретены новые автобусы пригородного и междугородного исполнения. Маршрутная сеть пассажирских перевозок состоит из 6 пригородных и 2-х междугородных маршрутов и составлена с расчетом охвата автобусным сообщением всех основных населенных пунктов.

В течение 2003-2006 годов автобусами общего пользования перевезено 1170,0 тыс. пассажиров, пассажирооборот за этот период составил 33171,0 тыс. пассажира – километров.

По числу легковых автомобилей, в расчете на 1000 человек населения Вейделевский район занимает второе место в области: на конец 2007 года в собственности граждан находилось 5415 легковых автомобилей.

1.2.7. Здравоохранение

Охрана здоровья населения является одним из приоритетных направлений социальной политики муниципального района «Вейделевский район». Медицинскую помощь населению муниципального района оказывают 25 больничных учреждений с общей мощностью 555 посещений в смену, из них:

- 1 МУЗ «Вейделевская ЦРБ»,
- 4 амбулаторно-поликлинических учреждений,
- 16 фельдшерско-акушерских пунктов,
- 4 центра врача общей практики.

В сравнении со средне областными данными по Белгородской области ситуация в Вейделевском районе на протяжении 2003-2006 годов складывалась следующим образом:

Таблица 13

Основные показатели здравоохранения в муниципальном районе «Вейделевский район»*

Показатели	2003 год		2004 год		2005 год		2006 год		2007 год		
	МР	область	МР	область	МР	область	МР	область	МР	область	Коэффициент сравнения (МР/область)
Заболееваемость населения с диагнозом, установленным впервые в жизни (на 1000 человек населения)	733,5	822,1	939,2	806,0	971,4	781,3	892,8	783,5	971,1	798,6	113,9
Заболееваемость детей в возрасте 0-14 лет с диагнозом, установленным впервые в жизни (на 1000 детей)	1407,1	1623,5	1783,1	1643,6	1697,6	1623,2	1768,9	1564,5	1516,9	-	-
Число врачебных амбулаторно-поликлинических учреждений	6	211	5	215	5	218	4	221	4	232	0,02
Число фельдшерско-акушерских пунктов	16	589	16	593	16	592	16	591	16	581	0,03
Обеспеченность на 10 тыс. населения:											

Показатели	2003 год		2004 год		2005 год		2006 год		2007 год		
	МР	область	МР	область	МР	область	МР	область	МР	область	Коэффициент сравнения (МР/область)
- врачами	23,9	38,9	24,3	39,2	22,6	39,6	23,3	40,7	25	41,1	0,61
- средним медицинским персоналом	109,1	119,1	100,4	118,8	98,7	117,8	96,6	118,7	97,8	118,1	0,83
- койками	99,2	118,1	69	117,7	67,7	111,5	64,2	110	56,2	86	0,65

* По данным Белгородстата

Уровень заболеваемости населения в муниципальном районе за последние пять лет изменялся разнопланово, но всегда оставался ниже среднеобластного показателя.

Вместе с тем, муниципальный район отстает от областных показателей по обеспеченности на 10 тыс. населения врачами, средним медицинским персоналом и койками. Так в 2007 году обеспеченность населения врачами составила 25,0 на 10 тыс. населения, а по области – 41,1, и средним медицинским персоналом – 97,8 против 118,1 (по области). С 2002 года проводится сокращение и реструктуризация коечного фонда, в связи с этим снизилась обеспеченность койками на 10 тыс. населения с 99,2 в 2003 году до 56,2 в 2007 году или на 43,3 процента. Сокращение коечного фонда связано с уменьшением объемов стационарной помощи и развитием первичной медико-санитарной помощи в рамках реализации приоритетного национального проекта «Здоровье».

Общая заболеваемость в 2007 году составила 1480,1 на 1000 чел. населения и увеличилась по сравнению с предшествующим годом на 2,8 процента. Среди взрослого населения в 2007 году увеличилось число случаев заболеваний с диагнозом, установленным впервые в жизни: нервной системы на 34 %, мочеполовых органов на 16 %, инфекционных заболеваний на 9 процентов. Сократилась в отчетном периоде на 7,5 % заболеваемость органов пищеварения, на 5 % снизилось количество полученных населением травм.

Для улучшения качества оказания медицинской помощи и снижения заболеваемости в муниципальном районе в соответствии с принятыми областными программами разработана районная целевая программа «Предупреждение и борьба заболеваниями социального характера на 2007 – 2011 годы», включающая в себя 7 подпрограмм.

В ходе реализации районных целевых программ достигнуты определенные положительные результаты. В ходе реализации программы «Профилактика и лечение артериальной гипертензии» улучшилась выявляемость больных, снизилось количество инфарктов. Улучшена санитарно-просветительная работа по профилактике сердечно-сосудистых заболеваний.

В ходе реализации районной целевой программы «Вакцино-профилактика» в 2007 году не регистрировались случаи «управляемых инфекций» таких, как дифтерия, коклюш, столбняк, корь, полиомиелит, вспышечная заболеваемость гриппом.

Хорошо себя зарекомендовала работа выездной поликлиники в населенные пункты района, что ведет к более полному удовлетворению населения в получении квалифицированной помощи.

Одним из важнейших направлений деятельности учреждений здравоохранения района в части совершенствования медицинской помощи населению является охрана репродуктивного здоровья, профилактика и снижение аборт, материнской и детской смертности.

В результате реализации программ наблюдается улучшение ряда основных показателей здоровья женщин и детей: растет рождаемость, снижается детская, перинатальная и младенческая смертность.

Таблица 14

***Основные показатели репродуктивного здоровья
в муниципальном районе «Вейделевский район»****

Показатели	2003 год	2004 год	2005 год	2006 год	2007 год
Рождаемость на 1000 населения, чел.	9,7	8,5	7,9	9,7	10,5
Детская смертность (на 1000 родившихся), чел.	16,7	13,8	47,4	9,3	8,2
Перинатальная смертность (мертворожденные и смерть до 6 дней на 1000 родившихся живыми), чел.	-	19,4	5,3	13,0	4,8
Младенческая смертность (смерть до 1 года на 1000 родившихся живыми), чел.**	4,2	13,5	33,5	8,2	3,8

*По данным МУЗ «Вейделевская ЦРБ»

** По данным Белгородстата

Реализация мероприятий программы «Родовой сертификат», направленных на охрану здоровья женщин и детей, внедрение экономических стимулов для повышения качества услуг, предоставляемых женщинам в период беременности и родов, дали свои результаты: повысился уровень рождаемости, отсутствовали случаи материнской смертности. Внедрение родовых сертификатов позволило существенно повысить заработную плату врачам, среднему и младшему медицинскому персоналу и улучшить материально-техническую базу акушерско-гинекологического отделения и женской консультации МУЗ «Вейделевская ЦРБ».

В соответствии с мероприятиями, предусмотренными приоритетным национальным проектом «Здоровье», МУЗ «Вейделевская ЦРБ» осуществляет выдачу талонов для родовых сертификатов на оплату оказанной медицинской помощи в период беременности, родов и детям

первого года жизни. В течение 2006-2007 годов выдано талонов на общую сумму 2510,0 тыс. руб.

Одним из важнейших условий обеспечения населения качественной медицинской помощью является кадровый потенциал лечебно-профилактических учреждений.

Таблица 15

***Кадровый потенциал медицинских учреждений
муниципального района «Вейделевский район»****

Показатели	2003 год	2004 год	2005 год	2006 год	2007 год
Количество врачей	58	53	53	54	57
Количество врачей общей практики	1	3	3	3	4
Количество средних медработников	265	240	232	224	223
Укомплектованность врачами, %	94,4	95,2	85,9	78,8	75,9
Укомплектованность средним медперсоналом, %	99,4	82,9	97,8	95,2	97,8

**По данным Белгородстата*

Из таблицы видно, что в районе на протяжении всего анализируемого периода стоит проблема обеспеченности врачами и средним медицинским персоналом. Укомплектованность врачами составляет 75,9 %, средним медицинским персоналом 97,8 процентов. Общий дефицит врачебных кадров в Вейделевском районе составляет 15 человек. На сегодняшний день МУЗ «Вейделевская ЦРБ» испытывает потребность в таких врачах, как хирург, анестезиолог, стоматолог, педиатр, эпидемиолог и ряде других.

В районе функционируют Викторопольский центр общей врачебной (семейной) практики со стационаром на 8 коек, Клименковский центр общей врачебной (семейной) практики со стационаром на 6 коек, Николаевский центр общей врачебной (семейной) практики со стационаром на 6 коек, Зенинский центр общей врачебной (семейной) практики со стационаром на 5 коек. Для вновь открытых центров общей врачебной (семейной) практики подготовлены врачи и средний медицинский персонал по вопросам семейной медицины.

В целях увеличения реальных доходов работников здравоохранения, осуществлен переход на отраслевую систему оплаты труда медицинских работников и подушевое финансирование врачей-участковых терапевтов, педиатров, врачей ВОП и их медицинских сестер.

За последние пять лет, значительно увеличилось финансирование здравоохранения. В 2007 году в сравнении с 2006 годом на 8,3 % повысился бюджет отрасли. Общие расходы на здравоохранение за счет всех источников финансирования составили в 2007 году 26,5 млн. рублей.

Средняя заработная плата одного работающего в учреждениях здравоохранения в 2007 году составила 5846 рублей, что на 24,9 % выше уровня 2006 года.

В рамках национального приоритетного проекта «Здоровье» и в целях повышения доступности и качества медицинской помощи, улучшения состояния здоровья населения, дальнейшего стимулирования рождаемости в районе проводится активная целенаправленная работа по реконструкции лечебных учреждений района, оснащению современным медицинским оборудованием, налаживанию первичной медико-санитарной помощи, подготовке и переподготовке кадров. Систематически проводится диспансеризация населения.

За последние пять лет в соответствии с намеченными мероприятиями выполнено работ по капитальному и текущему ремонту объектов здравоохранения на сумму 2158,6 тыс. руб. проведены капитальные ремонты Центров врача общей практики в селах Николаевка и Зенино, текущий ремонт ряда отделений МУЗ «Вейделевская ЦРБ», 5 фельдшерско-акушерских пунктов с устройством водоснабжения и водоотведения. Введено в эксплуатацию акушерско-гинекологическое отделение МУЗ «Вейделевская ЦРБ».

За последние годы заметно улучшилась оснащенность учреждений здравоохранения. В рамках приоритетного национального проекта «Здоровье» в МУЗ «Вейделевская центральная районная больница» приобретено оборудование на сумму 5252,3 тыс. руб.: получены 3 санитарных автомобиля «Скорой медицинской помощи», лабораторное оборудование, фиброгастроудоденоскоп, система регистрации ЭКГ, электрокардиограф.

Реализация на территории района приоритетного национального проекта «Здоровье», а также федеральных и региональных программ, направленных на повышение качества медицинской помощи населению, позволяет надеяться, что уровень состояния здоровья жителей района должен в скором времени намного улучшиться, что, в конечном итоге, и является основной целью этих проектов.

1.2.8. Образование

В рамках реализации национального проекта «Образование» одной из главных задач является создание условий равного доступа населения для получения качественного дошкольного, общего школьного и профессионального образования.

Система образования в районе представлена дошкольными образовательными учреждениями, общеобразовательными школами и учреждениями дополнительного образования для детей, образовательным учреждением начального профессионального образования областного подчинения (Вейделевское ПУ-30).

**Количественная характеристика объектов образования
муниципального района «Вейделевский район»***
(на начало учебного года)

Вид образовательного учреждения	2003 год	2004 год	2005 год	2006 год	2007 год	Темп роста 2007 к 2003, %
Детские дошкольные учреждения	24	20	20	19	19	79,2
Общеобразовательные школы	34	34	33	32	31	88,2
Профессиональные училища	1	1	1	1	1	100

*По данным Белгородстата

Количество детских дошкольных учреждений в 2007 году составило 19 единиц и за последние 5 лет уменьшилось на 20,8 процентов. В дошкольных образовательных учреждениях обучаются и воспитываются 637 детей.

На сегодняшний день основной проблемой дошкольного воспитания является недостаточное количество мест в детских дошкольных учреждениях районного центра.

Педагогическую деятельность в дошкольных образовательных учреждениях осуществляют 78 педагогов. Из них имеют высшую квалификационную категорию 15 человек.

В районе отчетливо проявляется тенденция к интеграции дошкольного образования и начальной школы. Открытие дошкольных групп, функционирующих в режиме детского сада при общеобразовательных учреждениях, особенно востребовано в сельской местности, где нет дошкольных учреждений.

Актуальным в районе стало открытие групп кратковременного пребывания детей, функционирующих в режиме детского сада.

Образовательный процесс на территории района осуществляются в 30 школах, из которых 7 школ дают начальное образование, 9 школ – неполное среднее и 14 школ – среднее образование. Всего в школах района в 2006-2007 учебном году обучалось 2589 детей. Обучение в сельских школах проводится в одну смену, в Вейделевской средней школе ученики занимаются в две смены.

Количественная характеристика общеобразовательного обучения представлена в таблице 17.

Таблица 17

**Общеобразовательные школы
муниципального района «Вейделевский район»***

№ п/п	Наименование школы	Мощность (количество ученических мест)	Количество учащихся по состоянию на 01.09.2007 г., (чел.)	Количество учеников на 1 учителя	Наполняемость школ, (%)
Средние общеобразовательные школы					
1	Белоколодезская	640	144	12	23,6
2	Большелипяговская	265	76	7	29,4
3	Вейделевская	1200	749	13	63,9
4	Викторопольская	640	203	11	31,1
5	Должанская	320	114	6	36,9
6	Дегтяренская	320	76	8	24,4
7	Закутчанская	320	148	9	50
8	Зенинская	264	164	13	63,3
9	Клименковская	327	119	8	38,5
10	Малакеевская	306	155	10	51
11	Николаевская	500	169	11	31,8
12	Ровновская	196	43	8	29,1
13	Колесняковская	198	45	7	26,3
14	Солонцинская	330	89	8	28,2
Основные общеобразовательные школы					
15	Брянсколипяговская	120	6	2	7,5
16	Белоплесенская	100	36	6	37
17	Кубраковская	120	47	5	35,8
18	Ковалевская	80	40	5	52,5
19	Олейниковская	150	20	2	11,3
20	Ромаховская	320	37	5	11,3
21	Саловская	98	30	4	29,6
22	Избушанская	80	18	2	27,5
23	Галушковская	240	20	2	8,3
Начальные общеобразовательные школы					
24	Викторопольская №2	50	4	4	8
25	Вейделевская ш/сад	42	4	4	8,5
26	Куликовская	23	5	6	26,1
27	Орловская	36	3	7	19,4
28	Попаснянская	46	10	5	21,7
29	Родниковская	50	4	5	10
30	Луговская	18	9	6,5	72,2

31	Опытнополевая	108	3	3	2,8
Итого по МР		7663	2590	x	35,4

**По данным управления образования администрации муниципального района «Вейделевский район»*

Количество общеобразовательных учреждений, функционирующих на территории Вейделевского района, за последние 5 лет уменьшилось с 34 до 31. Из-за сокращения контингента учащихся закрыты школы в селе Банкино и хуторах Деркунский и Соложоновка. Тенденция снижения наполняемости школ наблюдается по большинству общеобразовательных учреждений района. Это объясняется обострением демографической ситуации, сокращением числа первоклассников, снижением набора в 10 классы.

Большое внимание уделяется развитию профильного изучения предметов и дифференцированного обучения. В Вейделевской средней школе открыты физико-математический и гуманитарный профили, в Клименковской средней школе – агротехнологический, в Дегтяренской средней школе – физико-математический, в Малакеевской средней школе – химико-биологический.

В системе образования трудятся 443 педагогических работников. Высшее профессиональное образование имеют 80 % педагогических работников, 58,7 % имеют квалификационные категории.

7 педагогов имеют почетное звание «Заслуженный учитель школы Российской Федерации», 73 человека получили ведомственные награды – знаки «Отличник народного просвещения» и «Почетный работник общего образования Российской Федерации».

В районе сохранены целевая подготовка специалистов, система повышения квалификации и переподготовки педагогических кадров. Прибывшие в район молодые специалисты получают финансовую поддержку администрации района.

Налажена систематическая аттестация педагогических и руководящих кадров.

Среднее начальное профессиональное образование представлено профессиональным училищем №30, в котором можно получить следующие профессии: водитель категории «ВС», штукатур, газосварщик, тракторист, оператор ОЭВМ, бухгалтерский учет, мастер общестроительных работ: маляр, штукатур, каменщик и другие.

В процессе проведенного анализа образовательных услуг выявлены следующие проблемы:

- не уменьшается количество педагогов пенсионного возраста и остается стабильным в течение последних 3-х лет;
- уменьшается количество молодых специалистов;
- в последние годы обострилась проблема нехватки педагогических кадров по таким специальностям как учитель иностранного языка, физической культуры, математики;

- часть педагогов в сельской местности ведут предметы, не соответствующие полученной специальности по диплому.

Таблица 18

**Основные показатели сферы образования
муниципального района «Вейделевский район»
(на начало учебного года)**

Показатели	2003 год	2004 год	2005 год	2006 год	2007 год	Темп роста 2007 к 2003, %
Выпуск учащихся общеобразовательных школ (человек)*	772	701	698	631	510	66,1
Обеспеченность общеобразовательных школ компьютерной техникой (компьютеров на 100 учащихся)**	3	3	4	5	8	в 2,7 раза
Число общеобразовательных школ, имеющих выход в Интернет**	7	10	12	14	30	в 4,3 раза
Процент учащихся, поступивших в ВУЗы после окончания школы**	50,7	41,8	57,1	52,9	28	х
Процент учащихся, поступивших в СУЗы после окончания школы**	15,9	18,5	21,8	21,2	18,6	х

*По данным Белгородстата

**По данным управления образования администрации муниципального района «Вейделевский район»

Численность выпускников 9-11-х классов за исследуемый период сократилась на 33,9 процентов. Доля поступивших в высшие учебные заведения в 2007 году уменьшилась на 22,7 процента. За 2003-2007 годы на 2,7 % увеличилось количество выпускников, поступивших в средние специальные учебные заведения.

При поступлении в высшие учебные заведения выпускники школ района показывают высокий уровень образованности, владение компьютерной техникой, знание иностранных языков, в результате чего успешно сдают вступительные экзамены и становятся студентами. Это лишний раз подтверждает профессионализм, опыт и объективность педагогических работников, а также является показателем качества получаемого в школах образования. В 2007 году из общего числа выпускников школ района 143 человек (28 %) продолжили свое обучение в вузах, что на 12,6 % превышает уровень 2006 года. В средние специальные учебные заведения поступили 95 выпускников 9-11 классов (18,6 %), в профессиональные училища – 67 выпускников (13,1 %), 12 человек (2,4 %) поступили на работу, 187 человек (59,1 %) продолжили обучение в десятом классе.

В школах района проводится профессиональная подготовка учащихся 10-11 классов. 90 % старшеклассников обучаются профессиям водителя категории «В» и «ВС», водителя автобуса категории «С», остальные обучаются профессиям штукатура и каменщика 2 разряда.

Действующая система образования в районе позволяет учащимся достичь необходимого уровня знаний, о чем свидетельствуют результаты единого государственного экзамена. Сравнительный анализ показал, что уровень качества знаний в районе увеличился на 5 процентов. Лучшие результаты – у учащихся Вейделевской, Дегтяренской, Белоколодезской средних школ.

Во всех школах муниципального района имеются комплекты современного компьютерного оборудования и доступ к сети Интернет. В школах функционируют и периодически обновляются школьные сайты. Однако необходимо дальнейшее обеспечение образовательных учреждений средствами информатизации, системным и прикладным программным обеспечением, расширение районной сетевой инфраструктуры в образовании на базе современных сетевых технологий.

В течение 2006-2007 годов за счет регионального бюджета в школы района было приобретено оборудование для кабинетов физики, химии, биологии, компьютерное оборудование и оборудование для учебных мастерских, учебно-методические и наглядные пособия на общую сумму 7595,7 тыс. руб.

В районе успешно выполняется областная программа «Школьный автобус». Для Большелипяговской, Малакеевской, Зенинской и Кубраковской средних школ в 2006-2007 годах приобретено четыре школьных автобуса.

В конкурсном отборе, проводимом среди образовательных учреждений района, внедряющих инновационные образовательные программы в рамках приоритетного национального проекта, в 2006-2007 годах победителями стали Вейделевская и Белоколодезская средние школы, которые получили из федерального бюджета по 1,0 млн. руб.

Среди 33 школ области, принявших участие в конкурсах «Школа года», «Учитель года», Вейделевская средняя школа набрала 74,7 балла из 100 возможных. Опыт 12 учителей школы активно внедряется в практику работы педагогов района. На поощрение педагогического коллектива этой школы из областного бюджета было выделено 121,9 тыс. руб.

Одно из направлений национального проекта «Образование» предусматривает поддержку лучших учителей. Ко Дню учителя пять лучших учителей района получили Президентскую премию по 100 тыс. руб.

В связи с увеличением размера доплаты классным руководителям, также предусмотренным в рамках реализации приоритетного национального проекта, выплаты вознаграждений за осуществление функций классного руководства получили 232 классных руководителя на общую сумму 5525,0 тыс. руб.

В муниципальном районе сформирована система дополнительного образования детей. На протяжении нескольких лет успешно работает сеть учреждений дополнительного образования детей: три внешкольных детских учреждения, где 2171 ребенок получает дополнительное образование.

В Доме детского творчества организована работа 69 кружков различного направления на базе образовательных учреждений района, в которых занимаются 1035 детей. На протяжении года вейделевские школьники были призерами областной олимпиады по краеведению, областного эстрадного конкурса «В вихре танца», областной выставки детского технического творчества «Город мастеров» и многих других конкурсов и мероприятий.

Активно работает станция юных натуралистов. На базе образовательных учреждений создано 19 кружков, в которых занимаются 325 детей.

Реализуются на практике разработанные в каждом образовательном учреждении района воспитательные системы. Учащиеся школ района принимают активное участие в акциях «Школа за здоровый образ жизни», «Моя малая родина», «Я – гражданин России».

С целью профилактики детской безнадзорности, пропаганды здорового образа жизни, воспитания законопослушных участников дорожного движения, повышения эффективности работы по предупреждению детского дорожно-транспортного травматизма проводятся районные конкурсы-соревнования юных инспекторов движения «Безопасное колесо».

Уже давно образование района во главу своей деятельности поставило воспитание подрастающего поколения с опорой на православную культуру, патриотизм, физическое и нравственное здоровье. В районе созданы и активно работают четыре духовно-просветительских центра на базе Вейделевской, Должанской, Николаевской, Малакеевской средних школ. Подготовлены учебно-методическая база и кадры для изучения предмета «Православная культура», который стал обязательным для всех школьников области.

Наряду с духовно-просветительскими центрами в районе развита сеть культурно-образовательных центров, которые особенно продуктивно функционируют в селах Долгое, Белый Колодезь, Клименки, Зенино, Малакеево.

Большое внимание уделяется военно-патриотической работе: проводятся «Дни призывника», спартакиады допризывной и призывной молодежи, спартакиады среди несовершеннолетних из группы социального риска, соревнования по военно-прикладным видам спорта.

В настоящее время в муниципальном районе реализуется семь среднесрочных районных программ развития образования. Ожидаемыми социально-экономическими результатами реализации мероприятий, определенных данными программами является повышение качества образования и обеспечение конкурентоспособности, функциональной

грамотности и социальной ориентации выпускников учреждений общего и профессионального образования.

1.2.9. Культура, физическая культура и спорт

Культурную жизнь в районе, духовное развитие села во многом определяют учреждения культуры, оставаясь для людей практически чуть ли не единственным местом коллективного общения, информационным полем, центром формирования общественного мнения, проявления коллективной инициативы, развития реализации творческих способностей населения. Администрация района, работая над выполнением программы «Развитие культуры Вейделевского района на 2006–2008 годы», понимает, по достоинству оценивает и поддерживает роль учреждений культуры и искусства, их потенциальные возможности для духовного обогащения жизни села.

Сеть учреждений культуры Вейделевского района состоит из:

- Муниципальное учреждение культуры «Вейделевский районный культурно-методический центр» (28 клубных учреждений);
- Муниципальное учреждение культуры «Вейделевская центральная библиотечная система», (19 библиотек);
- Муниципальное учреждение культуры «Вейделевский краеведческий музей» (1 филиал);
- Муниципальное учреждение дополнительного образования для детей «Вейделевская детская школа искусств»;
- Муниципальное учреждение культуры «Вейделевская киносеть».

Таблица 19

Основные показатели, характеризующие сферу культуры в муниципальном районе «Вейделевский район»*

Показатели	2003 год	2004 год	2005 год	2006 год	2007 год	Темп роста 2007 к 2003, %
Число общедоступных библиотек, ед.	19	19	19	19	19	100,0
Обновляемость библиотечных фондов общедоступных библиотек, тыс. экз.	8,6	8,2	8,9	9	9,1	105,8
Охват населения библиотечными услугами, %**	59	60	61	62	63	106,8
Число музеев, ед.	2	2	2	2	2	100,0
Число посещений музеев, тыс.	4,9	4,9	5,0	5,0	5,9	120,4

Показатели	2003 год	2004 год	2005 год	2006 год	2007 год	Темп роста 2007 к 2003, %
чел.						
Число учреждений культурно-досугового типа, ед.	29	29	27	28	28	96,6
Число посадочных мест в учреждениях культурно-досугового типа, ед.	7600	7730	7500	7600	7100	93,4
Число культурно-досуговых мероприятий, ед.**	5668	5822	5599	5710	6647	117,3
Число киноустановок, ед.	25	24	24	24	24	96,0
Число посещений киносеансов, тыс.чел.	28,2	31,5	33,1	34,7	34,9	123,8
Количество детей, обучающихся в детских школах искусств, чел.**	380	392	379	380	428	112,6

**По данным Белгородстата*

***По данным отдела физической культуры, спорта и делам молодежи администрации муниципального района «Вейделевский район»*

В районе действуют 5 народных коллективов художественной самодеятельности, 255 клубных формирований с числом участников свыше 3360 человек, духовой оркестр. Успешно проводит работу по развитию обрядовой культуры и народного творчества Дом ремесел, в котором осваиваются такие жанры декоративно–прикладного творчества, как роспись по дереву, изготовление глиняных и мягких игрушек, лоскутное шитье, макраме, тесто- и пластилино-пластика, резьба по дереву, изготовление народной куклы, декоративных цветов, бисероплетение, объемная вышивка, изготовление сувенирной продукции из природного материала. В Доме ремесел в отчетном периоде работало 14 клубных формирований, 13 из них - народных промыслов, в которых занимались 130 человек. Мастера Дома ремесел приняли участие в IV межрегиональном фестивале фольклора «Лето красное».

На протяжении многих лет в районе функционирует детская школа искусств с филиалами в селах Закутское, Белый Колодезь и Малакеево. 27 квалифицированных преподавателей обучают детей по следующим специализациям: баян, аккордеон, фортепиано, скрипка, хореография, изобразительное искусство, эстетическое, хоровое (фольклорное и академическое) пение, гитара, фольклорные инструменты. Всего в течение 2007 года в школе искусств обучалось 428 детей

В клубных учреждениях района действует 131 детское клубное формирование, где в течение 2007 года занимались 1697 человек. Для детей

и подростков регулярно проводятся фестивали современного молодежного танца, комплексные профилактические операции «Подросток», «Каникулы», «Знать, чтобы жить!», оборудованы комнаты для игры в теннис и бильярд.

В учреждениях культуры регулярно проводятся Дни семьи, матери, пожилых людей, организовываются огоньки, посиделки, поздравления и мини-концерты на дому, в геронтологических отделениях сел Белый Колодезь и Нехаевка. Для людей, находящихся на заслуженном отдыхе, в клубных учреждениях района действуют клубы «Ветеран».

Работая с трудовыми коллективами, работники культуры организуют вечера чествования, проводы на заслуженный отдых, Дни профессиональных праздников, новогодние поздравления Деда Мороза и Снегурочки.

В рамках реализации областной целевой программы «Развитие сельской культуры в Белгородской области на 2003–2005 годы», которая продлена до 2008 года, возобновилась реконструкция, капитальный ремонт и оснащение объектов культуры. За эти годы заметно улучшилась материально-техническая база. Во многих учреждениях культуры имеется звуко-усилительная аппаратура, приобретены магнитофоны, музыкальные центры, телевизоры, микрофоны, настольные игры и оборудование (шашки, шахматы, домино, бильярд, настольный теннис), DVD-проигрыватели, театральные кресла, пошиты сценические костюмы, приобретена специализированная мебель (столы, стулья, плательные и книжные шкафы).

Однако, несмотря на принимаемые меры, материально-техническая база учреждений культуры, особенно в сельской местности, требует существенного укрепления и развития.

В рамках концепции областной целевой программы «Развитие сельской культуры в Белгородской области на 2009-2013 годы», в муниципальном районе продолжается работа по:

- развитию кинообслуживания сельского населения и модернизации системы киносети;
- дальнейшему развитию художественно-эстетического образования и воспитания детей и подростков;
- формированию эффективной кадровой политики на основе системы непрерывного профессионального и общекультурного развития специалистов.

В работе культурно–досуговых учреждений стало традиционным проведение престольных праздников сёл, обрядов имя наречения, концертов, конкурсов, фестивалей, творческих акций, заседаний клубов по интересам и работа кружков художественной самодеятельности, проведение Масленицы, культурно - спортивных эстафет между поселениями и районами, других праздников и мероприятий, согласно календарю знаменательных и памятных дат.

В районе сложилась система по увековечению, охране и использованию объектов культурного наследия. На сегодняшний день на территории района их насчитывается 63, из них 21 – братская могила,

9 памятников погибшим воинам и памятников боевой славы, 9 мемориальных досок по увековечению памяти выдающихся земляков и памятных дат.

В составе Вейделевской киносети работает 24 киноустановки, которые обслуживают 18 киномехаников. В течение 2007 года проведено 2537 киносеансов, из них 1316 – для детей, обслужено 31386 зрителей, из них – 20626 детей. Проводятся занятия кинолекториев «Юный патриот» и «За здоровый образ жизни», действует кино клуб «Малышок».

В учреждениях культуры на 1 января 2007 года трудится 182 человека: Вырос профессиональный уровень сотрудников культурно-досуговых учреждений. Из 182 человек, работающих в сфере культуры, 35 человек (19,2 %) имеют высшее образование, 123 человека (67,6 %) – средне - специальное, в том числе по культуре – 103 человека. Работники культуры постоянно повышают свой профессиональный уровень, на сегодняшний день на заочном отделении ВУЗов обучаются 16 человек.

Библиотечное обслуживание населения Вейделевского района осуществляют 19 муниципальных библиотек: центральная районная, центральная детская, 17 библиотек-филиалов.

В структуре центральной районной библиотеки работают отделы: обслуживания, комплектования и обработки, методико-библиографический, отдел внестационарного обслуживания.

В 2007 году центральной библиотечной системой было обслужено 14 470 читателей, в том числе юношеского возраста – 2 503 человека. При наличии книжного фонда в 240,9 тыс. экземпляров, книговыдача в целом по району составила 316,8 тыс. экземпляров, количество посещений библиотек – 147,4 тыс., процент обслуживания населения достиг 62.

Для расширения информационных возможностей в центральной районной библиотеке работает бесплатный центр правовой информации, информационная сеть Интернет, что значительно улучшает качество обслуживания пользователей.

Одной из форм по привлечению читателей в библиотеки являются клубы по интересам. Их в районе 37, в том числе 19 – для взрослых и 18 – для детей.

В центральной районной библиотеке проводится работа по созданию электронной версии «Летописи поселка Вейделевка». Начато формирование электронной базы данных «История населенных пунктов Вейделевского района», в которую уже внесены истории п. Вейделевка, населенных пунктов Викторопольского и Белоколодезского сельских поселений.

В муниципальном районе большое внимание уделяется здоровью и физическому воспитанию населения. На ближайшие 3 года намечены мероприятия в рамках целевой областной программы «Развитие физической культуры и спорта в Белгородской области на 2008–2010 годы», регулярно организуются и проводятся физкультурно-массовые мероприятия.

Сеть спортивных сооружений муниципального района представлена 2 стадионами, 23 спортивными залами, лыжной базой, 10 тирами,

115 спортивными сооружениями для занятий спортом и 1 детско-юношеским спортивным клубом.

Таблица 20

**Оздоровительные, спортивные учреждения
муниципального района «Вейделевский район»***

Показатели	2003 год	2004 год	2005 год	2006 год	2007 год	Темп роста 2007 к 2003, %
Число спортивных сооружений, ед.	120	115	115	115	115	95,8
в том числе:						
стадионы	2	2	2	2	2	100
спортивные залы	25	25	24	23	23	92
плавательные бассейны	-	-	-	-	-	-
Доля населения, регулярно занимающегося физкультурой и спортом, %**	23,4	25,7	26,2	26,4	26,8	х
<i>Справочно:</i> Доля населения, регулярно занимающегося физкультурой и спортом по области, %	30,1	30,8	31,2	31,5	32,0	х
Коэффициент сравнения доли населения, регулярно занимающегося физкультурой и спортом по области (МР/область)	0,78	0,83	0,84	0,84	0,84	х

*По данным Белгородстата

**По данным отдела физической культуры, спорта и делам молодежи администрации муниципального района «Вейделевский район»

В детско-юношеском клубе физической подготовки функционирует 51 кружок, где занимаются 863 учащихся, с которыми работают 16 штатных тренеров и 16 тренеров – совместителей. В клубе девять отделений: дзюдо, бокс, футбол, баскетбол, волейбол, шахматы, лыжи, русская лапта, гимнастика. Среди воспитанников клуба мастера спорта по дзюдо, боксу, футболу, чемпионы области по легкой атлетике, полиатлону.

Ведется работа по возрождению в районе таких видов спорта, как волейбол и спортивное рыболовство. Особое внимание уделяется массовым видам спорта: легкоатлетическому кроссу, русской лапте.

Большой популярностью в муниципальном районе пользуется футбол. Районная мужская сборная по футболу неоднократно занимала призовые места в областных зональных соревнованиях.

Регулярно проводятся спортивные соревнования по различным видам спорта и праздники, посвященные Дню физкультурника, конкурсы «Быть

молодым – быть здоровым», работает клуб атлетической гимнастики «Титан». Сборные команды района принимают активное участие в областных и зональных соревнованиях, где неоднократно становились победителями и призерами.

В муниципальном районе наблюдается постепенное увеличение доли населения, регулярно занимающегося физкультурой и спортом. В 2007 году по сравнению с 2003 годом она выросла на 14,5 процентных пунктов, однако остается на достаточно низком уровне (26,8 %), что значительно ниже доли населения, регулярно занимающегося физкультурой и спортом по области, которая в 2007 году составила 32 %, (коэффициент сравнения – 0,84). Также в связи с закрытием ряда школ соответственно уменьшилось количество спортивных залов (с 25 в 2003 году до 23 в 2007 году).

На сегодняшний день в работе по привлечению населения муниципального района к активным занятиям физической культурой и спортом имеются нерешенные проблемы. Требуется большое внимание материально-спортивная база района. С этой целью намечено строительство физкультурно-оздоровительного комплекса в поселке Вейделевка. В текущем году в районном центре будет завершено строительство банно-оздоровительного комплекса. Большой проблемой для развития физкультуры и спорта на территории муниципального района является отсутствие общедоступного бассейна.

Немаловажной проблемой остается также нехватка штатных тренеров и преподавателей в образовательных учреждениях района, по-прежнему крайне недостаточно выделяется финансовых средств на приобретение спортивного инвентаря и оборудования.

1.2.10. Информационные ресурсы

Информационные ресурсы служат источником востребованной информации для организаций и предприятий о процессе муниципального и хозяйственного управления, а также для получения жителями объективной, исчерпывающей информации при реализации ими принципов общественного самоуправления.

Телекоммуникационное пространство муниципального района представляет Юго-Восточный межрайонный узел электрической связи Белгородского филиала ОАО «Центртелеком», который обеспечивает современной качественной связью все сферы хозяйственной жизни. Филиал представляет традиционные услуги телефонной связи, доступ в Интернет и другие виды услуг. Состояние сельской связи в районе заметно улучшилось, однако темпы развития средств связи в сельской местности недостаточны. Эта проблема компенсируется использованием возможностей подвижной сотовой связи.

Почтовые услуги обеспечиваются Валуйским почтамтом УФПС Белгородской области филиала ФГУП «Почта России». По состоянию на 01.01.2008 года на территории района действует 18 почтовых отделений. В

настоящее время в районе реализуется проект КиберПочта с целью преодолеть «информационное неравенство» в России. На базе Вейделевского отделения федеральной почты открыт Пункт Коллективного Доступа в Интернет, в котором предоставляется около 20 видов услуг, в том числе и компьютерные услуги, Интернет-услуги, информационные и образовательные услуги. Кроме того, в пунктах коллективного доступа ведется работа по ксерокопированию и ламинированию документов, осуществляется передача и прием факсимильных сообщений, предоставляются фотоуслуги.

Средства массовой информации в Вейделевском районе представлены районной газетой «Пламя», которая выходит два раза в неделю тиражом 5680 экземпляров.

За последние годы огромное внимание было уделено автоматизации процессов управления органов государственной власти и местного самоуправления, формированию автоматизированных государственных ресурсов, созданию системы информационно-телекоммуникационного взаимодействия. С 2004 по 2007 год администрации Вейделевского района было выделено на развитие информатизации, связи и защиту информации около 6,0 млн. рублей.

Одним из направлений информатизации является формирование и использование информационных ресурсов.

В исполнении закона РФ от 21 июля 2005 № 94-ФЗ «О размещении заказов на поставки товаров, выполнение работ, оказание услуг для государственных и муниципальных нужд» администрацией района, открыт официальный Web-сайт, на котором размещается информация о ходе торгов, проводимых администрацией Вейделевского района.

Современные средства информационных и коммуникационных технологий дают возможность повысить эффективность и качество образовательного процесса, играя существенную роль в формировании новой системы образования, ее целей и содержания, внедрения современных педагогических технологий.

На сегодняшний день все общеобразовательные учреждения района и учреждение среднего профессионального образования – профессиональное училище №30 оснащены современной компьютерной техникой, имеют доступ к сети Интернет и собственные сайты. Из них Вейделевская средняя школа, Вейделевская школа-сад, средние школы в селах Белый Колодезь и Закутское подключены к Интернету через скоростной широкополосный выход.

На базе районной библиотеки создан библиотечный информационный центр, основной целью которого является расширение доступа населения района к общественно значимой информации, находящейся в фондах библиотек района и электронным ресурсам единого информационного пространства.

В отрасли здравоохранения получило развитие использование новейшего оборудования и применение новых методов лечения на основе

цифровых информационных технологий. Работают программно-аппаратные информационно-аналитические комплексы.

Таблица 21

Связь, телекоммуникации и информационные технологии в муниципальном районе «Вейделевский район»*

Показатели	2003 год	2004 год	2005 год	2006 год	2007 год	Темп роста 2007 к 2003, %
Число телефонных аппаратов (включая таксофоны) телефонной сети общего пользования (на конец года), тыс.	4101	4189	4065	4076	4031	98,3
Число квартирных телефонных аппаратов сети общего пользования на 1000 человек населения в городской местности, шт.	206	218,5	219,6	219	217,4	105,5
Число квартирных телефонных аппаратов сети общего пользования на 1000 человек населения в сельской местности, шт.	99,9	103	105,9	108,1	108,6	108,7
Число таксофонов, шт.	2	2	3	7	54	в 27 раз
Доля организаций, использовавших информационные и коммуникационные технологии, %**	18,5	23,9	27,8	33,8	39,8	в 2,1 раза

*По данным Белгородстата

**По расчетным данным администрации муниципального района «Вейделевский район»

Данные таблицы свидетельствуют о том, что в районе активно идет процесс информатизации всех сфер жизни. Число квартирных телефонных аппаратов сети общего пользования в районном центре в 2007 году составило 217,4 штук в расчете на 1000 человек населения района и возросло по сравнению с 2003 годом на 5,5 %. Аналогичный показатель в сельской местности в 2007 году составил 108,6 штук в расчете на 1000 человек населения района, и также возрос по сравнению с 2003 годом на 8,7 процента. Эти показатели значительно отстают от среднеобластных (в 2007 году: 273,7 телефонных аппаратов на 1000 человек в городской местности, 120,8 телефонных аппаратов на 1000 человек в сельской местности). Главной проблемой в удовлетворении потребности населения в

квартирных телефонах является дороговизна строительства линейно-кабельного хозяйства.

С расширением по району сети сотовой связи в 2007 году по сравнению с 2003 годом количество телефонных аппаратов (включая таксофоны) телефонной сети общего пользования сократилось на 1,7 %, однако в 27 раз выросло количество таксофонов. Доля организаций, использовавших информационные и коммуникационные технологии, увеличилась за последние пять лет 2,1 раза.

Одной из проблем в области телекоммуникаций является вещание ограниченного количества телевизионных программ на территории муниципального района.

Таким образом, развитие информационных технологий, накопление и совершенствование информационных ресурсов, обеспечение грамотного их использования является одной из первостепенных задач на территории муниципального района как для оперативного решения задач управления территорией, так и для выстраивания обратной связи с населением, понимания причинно-следственных аспектов протекания общественных процессов.

1.2.11. Развитие потребительского рынка района

Благоприятная экономическая конъюнктура, сложившаяся в последние годы, а также устойчивый рост реальной заработной платы и пенсий, поступление на рынок товаров в объемах, обеспечивающих платежеспособный спрос населения, способствуют успешному развитию потребительского рынка муниципального района «Вейделевский район».

Работа по развитию потребительского рынка строится на основе реализации:

- Программы улучшения качества жизни населения Белгородской области, утвержденной законом Белгородской области от 2 апреля 2003 года № 74;

- региональной комплексной программы по защите прав потребителей в Белгородской области на 2006-2010 годы, утвержденной постановлением правительства Белгородской области от 19 января 2006 года № 4-пп;

- муниципальной комплексной программы по защите прав потребителей в Вейделевском районе на 2006–2010 годы, утвержденной постановлением главы района от 30.12.2005 года № 641.

Развитие торговли и общественного питания в муниципальном районе «Вейделевский район» характеризуется следующими показателями:

Таблица 22

**Развитие торговли и общественного питания
в муниципальном районе «Вейделевский район»***

Показатели	2003 год	2004 год	2005 год	2006 год	2007 год	Темп роста 2007 к 2003, %
Количество предприятий розничной торговли, всего: (ед.)	153	150	175	177	180**	117,6
Торговая площадь предприятий розничной торговли (кв.м)**	6117	5390	6193	6165	6260	102,3
Торговая площадь предприятий розничной торговли на 1 тыс. жителей	253	226	264	266	275**	108,7
<i>Справочно: Торговая площадь предприятий розничной торговли на 1 тыс. жителей по области</i>	248	259	289	312	137,1	137,1
Оборот розничной торговли (млн. руб.)	158,5	177	195	223	284,9	в 1,8 раза
Оборот розничной торговли на душу населения (руб.)**	6550	7410	8298	9612	12496	в 1,9 раза
<i>Справочно: Оборот розничной торговли на душу населения по области (руб.)</i>	19227	24173	30178	38845	55630	в 2,9 раза
<i>Коэффициент сравнения оборота розничной торговли на душу населения (МР/Область)</i>	0,52	0,5	0,51	0,56	0,51	х
Количество розничных рынков (ед.)	1	1	1	1	1	100
Количество предприятий общественного питания (ед.)	52	51	52	45	46	88,5
Количество посадочных мест на предприятиях общественного питания (ед.)	2906	2850	2844	2693	2717	93,5
Количество посадочных мест на 1 тыс. жителей (ед.)**	121	119	121	116	119	98,3
Оборот общественного питания (млн. руб.)	12,5	12,8	17,2	22,8	27,3	в 2,1 раза
Оборот общественного питания на душу населения (руб.)**	517	536	733	983	1197	в 2,3 раза
<i>Справочно: Оборот общественного питания на душу населения по области (руб.)</i>	740	765	1083	1265	1666	в 2,3 раза
<i>Коэффициент сравнения оборота общественного питания на душу</i>	0,70	0,70	0,68	0,78	0,72	х

Показатели	2003 год	2004 год	2005 год	2006 год	2007 год	Темп роста 2007 к 2003, %
населения (МР/Область)						

**По данным Белгородстата*

***По расчетным данным администрации муниципального района «Вейделевский район»*

По состоянию на 1 января 2008 года население муниципального района обслуживало 180 магазинов, торговой площадью 6260,4 кв. метров, 46 предприятий общественного питания на 2717 посадочных мест.

Динамика потребительского рынка характеризуется ежегодным ростом физического объема оборота розничной торговли. Тенденции роста физических объемов розничного товарооборота и реализации платных услуг населению на территории муниципального района приобрели устойчивый характер.

С 2003 по 2007 годы объем розничного товарооборота вырос со 158,5 млн. рублей до 284,9 млн. рублей. При этом оборот розничной торговли на 1 жителя муниципального района составил 12494 рубля в год, что ниже среднеобластного показателя в 2,9 раза.

В муниципальном районе появились современные торговые предприятия, применяющие современное торговое, холодильное и весоизмерительное оборудование. Все более широкое распространение получает специализация магазинов, обслуживание покупателей по методу самообслуживания.

В структуре оборота розничной торговли преобладает продажа непродовольственной группы товаров, на ее долю приходится 56,6 %, на долю продовольственной группы – 43,4 процента.

Предприятиями общественного питания в 2007 году реализовано продукции на 27,3 млн. рублей, что в 2,1 раза больше, чем в 2003 году, однако, в расчете на душу населения района оборот общественного питания на 28 % ниже, чем по области в 2007 году. Тем не менее, в районе наблюдается тенденция роста потребительских расходов.

Основной объем оборота розничной торговли и общественного питания приходится на торговые предприятия Вейделевского райпо, которое наряду со стационарной торговлей осуществляет систематическое обеспечение жителей труднодоступных населенных пунктов товарами повседневного спроса посредством организации развозной торговли. В целях улучшения обслуживания сельского населения, Вейделевское райпо проводит постоянную работу по расширению всех форм деятельности, развитию и совершенствованию торговых процессов, социальной поддержке сельских жителей. В системе потребительской кооперации района заметно улучшилась структура товарооборота, увеличилась продажа товаров длительного пользования, мебели, бытовой техники, дальнейшее развитие

получила продажа товаров в кредит. Позитивные изменения происходят в развитии материально-технической базы потребительской кооперации района, предприятия торговли обновляются и модернизируются.

Оказанием платных услуг населению занимается 41 предприятие района различной формы собственности.

Таблица 23

**Развитие платных услуг
в муниципальном районе «Вейделевский район»***

Показатели	2003 год	2004 год	2005 год	2006 год	2007 год	Темп роста 2007 к 2003, %
Объем платных услуг населению (тыс. руб.)	35030	38914	46621	57273	76819	в 2,2 раза
в том числе: объем бытовых услуг населению (тыс. руб.)	12056	12777	16695	19886	24354	в 2 раза
Количество предприятий службы быта (ед.)	29	34	43	56	60	в 2,1 раза
Объем платных услуг на 1 тыс. жителей (руб.)	1447	1628	1984	2469	3369	в 2,3 раза
<i>Справочно: Объем платных услуг на 1 тыс. жителей по области (руб.)**</i>	<i>5141</i>	<i>6878</i>	<i>9025</i>	<i>11510</i>	<i>14713</i>	<i>287,8</i>
<i>Коэффициент сравнения объема платных услуг на 1 тыс. жителей (МР/Область)</i>	<i>0,28</i>	<i>0,24</i>	<i>0,22</i>	<i>0,21</i>	<i>0,23</i>	<i>х</i>
Объем бытовых услуг на 1 тыс. жителей (руб.)	498	535	710	857	1068	в 2,1 раза
<i>Справочно: Объем бытовых услуг на 1 тыс. жителей по области (руб.)**</i>	<i>863</i>	<i>1078</i>	<i>1367</i>	<i>1692</i>	<i>2290,5</i>	<i>в 2,7 раза</i>
<i>Коэффициент сравнения объема бытовых услуг на 1 тыс. жителей (МР/Область)</i>	<i>0,58</i>	<i>0,50</i>	<i>0,52</i>	<i>0,51</i>	<i>0,47</i>	<i>х</i>

*По данным Белгородстата

**По расчетным данным администрации муниципального района «Вейделевский район»

В 2007 году населению муниципального района оказано платных услуг во всех секторах реализации на сумму 76,8 млн. рублей, что в 2,2 раза выше уровня 2003 года, в том числе объем бытовых услуг населению составил 24,4 млн. рублей, на его долю приходится 31,7% в общем объеме платных услуг.

Объем платных услуг на 1 жителя муниципального района составил 3369 и увеличился по сравнению с 2003 годом в 2,1 раза. Однако данный показатель ниже среднеобластного на 77 процентов.

На среднесрочную перспективу основной задачей для муниципального района остается создание благоприятных условий для успешного развития потребительского рынка муниципального района и обеспечения населения качественными услугами торговли, общественного питания и бытового обслуживания населения.

Для создания населению района максимально комфортных условий в местах застройки населенных пунктов разработаны перспективные планы размещения предприятий розничной торговли в комплексе с предприятиями культурно – бытового назначения как в строящихся, так и реконструируемых зданиях и сооружениях.

Развитие сети универсальных розничных рынков на территории муниципального района планируется в рамках Федерального законодательства, в соответствии с законодательством Белгородской области и нормативными правовыми актами местного самоуправления. Основными направлениями развития универсальных рынков является:

- реконструкция, строительство капитальных зданий и сооружений, так как с 1 января 2010 года управляющие рынком компании для организации деятельности по продаже товаров на рынках вправе использовать исключительно капитальные здания, строения, сооружения;

- увеличение количества торговых мест для реализации сельскохозяйственной продукции крестьянскими (фермерскими) хозяйствами, гражданами, ведущими личные подсобные хозяйства, в соответствии с областной программой «Семейные фермы Белогорья».

Приоритетными направлениями развития сети предприятий общественного питания является улучшение материально-технической базы, увеличение количества посадочных мест, развитие сети детских кафе.

1.2.12. Борьба с преступностью

Одним из важнейших направлений работы муниципальной власти является создание системы профилактики правонарушений на территории муниципального района, направленной на активизацию борьбы с алкоголизмом, наркоманией, преступностью, безнадзорностью несовершеннолетних, незаконной миграцией, ресоциализацию лиц, освободившихся из мест лишения свободы, а также повышение уровня безопасности дорожного движения.

Таблица 24

**Динамика показателей преступности
в муниципальном районе «Вейделевский район»***

Показатели	2003 год	2004 год	2005 год	2006 год	2007 год	Темп роста 2007 к 2003, %
Зарегистрировано преступлений, ед.	244	260	264	226	257	105,3
из них:						
против личности	26	49	61	68	98	в 3,5 раза
против собственности	139	150	152	107	91	65,5
тяжкие и особо тяжкие	75	54	34	40	38	50,7
Уровень преступности на 100000 человек населения	965	1024	1043	974	1127	116,8
<i>Справочно: Уровень преступности по области (на 100000 человек населения)</i>	<i>1264</i>	<i>1280</i>	<i>1670</i>	<i>1594</i>	<i>1399</i>	<i>110,7</i>
<i>Коэффициент сравнения уровня преступности (МР/Область)</i>	<i>0,76</i>	<i>0,8</i>	<i>0,62</i>	<i>0,61</i>	<i>0,80</i>	<i>x</i>
Коэффициент смертности от всех видов транспортных травм, на 100000 человек населения	24,8	20,7	33,7	34,5	35,1	x
<i>Справочно: Коэффициент смертности от всех видов транспортных травм по области на 100000 человек населения</i>	<i>29,2</i>	<i>29,0</i>	<i>27,9</i>	<i>28,4</i>	<i>19,2</i>	<i>x</i>
<i>Коэффициент сравнения смертности от всех видов транс- портных травм (МР/Область)</i>	<i>0,84</i>	<i>0,71</i>	<i>1,21</i>	<i>1,21</i>	<i>1,83</i>	<i>x</i>
Число преступлений, совершенных несовершеннолетними и при их соучастии (ед.)	6	9	17	13	16	в 2,7 раза
<i>Справочно: Число преступлений, совершенных несовершеннолетними и при их соучастии в области, ед.</i>	<i>1087</i>	<i>1192</i>	<i>1119</i>	<i>1017</i>	<i>861</i>	<i>79,2</i>

* По данным ОВД по Вейделевскому району

В 2007 году по сравнению с 2003 наблюдается рост количества зарегистрированных преступлений на 5,3 % вместе с этим произошел и рост числа преступлений против личности (в 3,5 раза). Число тяжких и особо тяжких преступлений уменьшилось на 49,3 процента. Так же наблюдается

сокращение преступлений против собственности на 34,5 процентов. Уровень преступности в районе в анализируемом периоде ниже, чем в целом по области на 20 процентов. За 2007 год выявлено 3363 административных правонарушения.

В муниципальном районе проводится последовательная работа по реализации принятых ранее мер и выработке новых подходов к вопросам по защите прав и законных интересов несовершеннолетних, профилактике их беспризорности и правонарушений. Вместе с тем, за последние пять лет наблюдается рост преступлений, совершенных несовершеннолетними.

Создание в районе системы профилактики безнадзорности и правонарушений, несовершеннолетних в последние годы осуществляется в рамках реализации районной целевой программы «Профилактика безнадзорности и правонарушений несовершеннолетних и защита их прав».

В целях стабилизации криминогенной обстановки, снижения уровня совершаемых преступлений и правонарушений на территории муниципального района реализуется районная программа «Комплексная межведомственная целевая программа профилактики правонарушений, борьбы с преступностью, обеспечения безопасности дорожного движения в Вейделевском районе на 2006 – 2008 годы».

Постоянное внимание уделяется вопросам антитеррористической защищенности. Координацией деятельности по противодействию терроризму в городе и районе занимается Совет безопасности и антитеррористическая комиссия. При ОВД по Вейделевскому району создан антитеррористический штаб. В рамках данной программы будет продолжена работа, направленная на обеспечение антитеррористической защищенности объектов с массовым пребыванием людей, в первую очередь детских общеобразовательных учреждений, поликлинических учреждений, учреждений культуры, автостанции в поселке Вейделевка.

В целях межведомственного взаимодействия в организации работы по предупреждению терроризма и экстремизма на территории муниципального района постановлением главы администрации муниципального района от 25.01.2008 года № 35 утверждена районная межведомственная целевая программа «Комплексные меры профилактики проявлений терроризма и экстремизма на территории Вейделевского района на 2008 – 2011 годы».

На укрепление правопорядка, воспитание здорового образа жизни направлена работа координационной антинаркотической комиссии, осуществляющей свою деятельность на основе реализации мероприятий районной целевой программы «Комплексные меры противодействия злоупотреблению наркотиками и их незаконному обороту». Особое внимание антинаркотическая комиссия уделяет организации и проведению специализированных профилактических мероприятий по выявлению и уничтожению дикорастущих и незаконных посевов наркотикосодержащих культур. В 2007 году отделом внутренних дел Вейделевского района выявлено 15 преступлений, связанных с незаконным оборотом наркотиков.

В муниципальном районе продолжается работа по реализации постановления губернатора Белгородской области «О мерах по выполнению Закона Российской Федерации «О государственной границе Российской Федерации» на территории Белгородской области», а также реализации приказов федеральной службы безопасности Российской Федерации от 28 сентября 2006 года № 452 «Об утверждении правил пограничного режима» и от 02 июня 2006 года № 244 «О пределах пограничной зоны на территории Белгородской области». Усилен контроль за въездом в пограничную зону и пребыванием там граждан. Постоянно ведется разъяснительная работа среди населения города и района по порядку въезда и пребывания в пограничной зоне. Совместно с командованием пограничных подразделений налажена система выдачи пропусков в пограничную зону. Большое внимание уделяется привлечению населения к участию в охране государственной границы. В приграничных сельских поселениях создано 5 добровольных дружин по охране государственной границы с общим количеством членов в них 35 человек. Совместно с командованием пограничного отдела в поселке Вейделевка в настоящее время ведется работа по созданию в общеобразовательных заведениях района кружков «Юный друг пограничника».

Важную роль в укреплении правопорядка играют общественные формирования. Во исполнение Закона Белгородской области № 87 от 19 января 2000 года «Об участии населения в охране общественного порядка на территории Белгородской области», на территории муниципального района действуют 24 общественных формирования правоохранительной направленности с 223 членами в них, 26 Советов общественных пунктов охраны правопорядка численностью 116 человек, 12 отрядов содействия милиции численностью 107 человек.

Ведущая роль в системе оперативно-профилактической работе принадлежит участковым уполномоченным милиции. Подразделение участковых уполномоченных милиции состоит из 14 сотрудников. Сотрудники данного подразделения обслуживают 12 участков с охватом всех сельских населенных пунктов. В целом оперативная обстановка на территории муниципального района стабильная и контролируемая, что дает возможность населению спокойно жить и работать.

В целом Отделом внутренних дел по Вейделевскому району принимаются все необходимые меры, направленные на обеспечение общественного правопорядка и общественной безопасности, усиление борьбы с преступностью и коррупцией, совершенствование борьбы с экономическими преступлениями, защиту всех форм собственности, предупреждение преступности среди несовершеннолетних, что позволяет сохранить на территории района стабильную и контролируемую оперативную обстановку.

1.2.13. Социальная инфраструктура сельских поселений

Обеспечение современных условий жизни в сельской местности невозможно без основных элементов социальной инфраструктуры – школы, детского дошкольного учреждения, клуба, возможности получить первую медицинскую помощь, воспользоваться бытовыми услугами и современной связью.

Практически все сельские поселения имеют необходимые элементы современного социального кластера. Обеспеченность такими структурными элементами социального кластера как дом культуры, библиотека, школа, лечебно-профилактические учреждения и благоустроенная территория по муниципальному району в целом составляет 100 процентов. Во всех сельских поселениях имеются детские дошкольные учреждения. В некоторых поселениях они функционируют при школах по причине небольшого количества детей до школьного возраста. Общественные бани работает в 2 поселениях из 12. В 4 поселениях действуют православные храмы.

В каждом сельском поселении функционируют универсальные магазины и торговые павильоны, работу которых обеспечивают Вейделевское потребительское общество и индивидуальные предприниматели.

На начало 2008 года в муниципальном районе наблюдалась потребность в следующих элементах социального кластера: спортивные сооружения, бани, культовые сооружения (Храмы).

54 универсальных таксофона, установленных на территории района во всех населенных пунктах обеспечивают общедоступную и стабильную связь.

Для работы участковых милиционеров, обеспечивающих общественный порядок, и работников здравоохранения, оказывающих первую медицинскую помощь, в каждом поселении созданы необходимые условия.

В целях реализации социальных стандартов в сельских территориях и улучшения качества жизни сельского населения, повышения престижности проживания в сельской местности и создания основ для улучшения демографической ситуации на селе в муниципальном районе создан координационный совет при главе администрации района по реализации областного проекта «Социальное обустройство сельских территорий Белгородской области».

В 2008 году в рамках концепции областного Проекта завершается строительство храма Вознесения Господня и банно-оздоровительного комплекса в Белоколодезском сельском поселении. Осуществляется капитальный ремонт сельских домов культуры в селах Клименки, Николаевка, Большие Липяги, музея истории села в селе Белый Колодезь, пищеблоков в муниципальных общеобразовательных учреждениях сел Николаевка и Зенино, детского дошкольного учреждения в селе Закутское. Планируется функционирование бань, разбивка парков и благоустройство кладбищ во всех сельских поселениях района.

Таблица №25

Обеспеченность поселений района основными элементами социальной инфраструктуры в 2007 году

Наименование поселения	Административное здание	Школа + спортзал	Дошкольное учреждение	Помещение для врача общей практики, включая ФАПы	Универсальный магазин	таксофон	Досуговое учреждение	Баня	Храм	Благоустроенное кладбище	Помещение для участкового уполномоч. милиции
Городское поселение «Поселок Вейделевка»	+	+	+	+	+	+	+	+	+	+	+
Белоколодезское сельское поселение	+	+	+	+	+	+	+	-	-	+	+
Большелипяговское сельское поселение	+	+	+	+	+	+	+	-	-	+	+
Викторопольское сельское поселение	+	+	+	+	+	+	+	-	-	+	+
Должанское сельское поселение	+	+	+	+	+	+	+	-	+	+	+
Закутчанское сельское поселение	+	+	+	+	+	+	+	-	-	+	+
Зенинское сельское поселение	+	+	+	+	+	+	+	-	-	+	+
Клименковское сельское поселение	+	+	+	+	+	+	+	+	-	+	+
Кубраковское сельское поселение	+	+	+	+	+	+	+	-	-	+	+
Малакеевское сельское поселение	+	+	+	+	+	+	+	-	+	+	+
Николаевское сельское поселение	+	+	+	+	+	+	+	-	+	+	+
Солонцынское сельское поселение	+	+	+	+	+	+	+	-	-	+	+

**По данным администрации муниципального района «Вейделевский район»

1.2.14. Состояние окружающей среды

Важным направлением в улучшении качества жизни населения района является улучшение охраны окружающей среды и рациональное использование водных, земельных и лесных ресурсов.

Промышленных предприятий, нарушающих экологическое равновесие окружающей среды, на территории района нет. В сфере сельского хозяйства проводятся регулярные мероприятия по защите земель сельскохозяйственного назначения: производится посадка противоэрозийных лесных насаждений и полезащитных лесных полос. За последние пять лет на территории муниципального района посажено 72 га противоэрозийных лесонасаждений, произведено залужение ложбин и промоин на пахотных землях на площади 348,4 га.

В целях уменьшения негативного воздействия на окружающую среду и недопущения потребления жителями района недоброкачественной питьевой воды в районе реализуется программа по улучшению санитарно-технического состояния систем водоснабжения, а также соответствующими контролирующими организациями осуществляется надзор за источниками централизованного и не централизованного водоснабжения.

Несмотря на недостаточность финансовых средств в районе постоянно производится плановая реконструкция сетей водоснабжения, в поселке Вейделевка, построены современные очистные сооружения и полигон для вывоза и утилизации твердых бытовых отходов. Постановлением главы Вейделевского района от 17.05.2004г. №272 утверждены Правила благоустройства, озеленения, обеспечения чистоты и порядка на территории района.

На территории муниципального района активно работает отдел государственного экологического контроля, в задачи которого входит обеспечение охраны окружающей среды, экологической безопасности, рационального использования природных ресурсов на территории района.

На территории района протекают небольшие реки: Ураева, Демино, Ростошь, впадающие в реку Оскол, и Лозная, впадающая в реку Айдар. Экологическое состояние этих объектов оценивается как удовлетворительное. Также на территории района находится множество родников и шахтных колодцев. В текущем году запланировано обустройство всех родников и колодцев, которые востребованы жителями района.

Таблица 26

***Основные показатели состояния окружающей среды
в муниципальном районе «Вейделевский район»****

Показатели	2003 год	2004 год	2005 год	2006 год	2007 год
Выбросы загрязняющих веществ, отходящих	0,04	0,03	0,04	0,03	0,04

Показатели	2003 год	2004 год	2005 год	2006 год	2007 год
от стационарных источников загрязнения атмосферного воздуха, тыс.тонн					
Темп роста к предыдущему году, %	133,3	75,0	133,3	75,0	133,3
Улавливание загрязняющих веществ, отходящих от стационарных источников загрязнения атмосферного воздуха, тыс.тонн	0,19	0,22	0,32	0,26	0,21
Темп роста к предыдущему году, %	271,4	115,8	145,4	105,4	80,8
Использование свежей воды, млн.куб.м	6,4	2,79	2,73	2,66	1,25
Темп роста к предыдущему году, %	97,7	43,6	97,8	107,4	47
Инвестиции в основной капитал, направленные на охрану окружающей среды и рациональное использование природных ресурсов, млн. руб.**	25,4	27,8	29,4	30,1	31,3
Темп роста к предыдущему году, %	119,2	109,4	105,8	102,3	104
Количество полигонов по захоронению бытовых отходов, ед.**	1	1	1	1	1
Темп роста к предыдущему году, %	100	100	100	100	100
Удельный вес системы контейнерного сбора в вывозе ТБО, %**	80	82	84	83	85

*По данным Белгородстата

** По данным МУП «Коммунальщик»

За последние пять лет наблюдается колебание объемов выбросов загрязняющих веществ, отходящих от стационарных источников загрязнения атмосферного воздуха, что свидетельствует о недостаточности существующих мощностей, используемых для улавливания загрязняющих веществ, отходящих от стационарных источников загрязнения атмосферного воздуха, и увеличении степени загрязнения окружающей среды. Объем использования свежей воды в 2007 году составил 1,25 млн. куб.м. В 2003-2004 годах в муниципальном районе производился только контейнерный сбор и вывоз твердых бытовых отходов. Начиная с 2005 года, в районе дополнительно применяется тракторно-тележная система сбора ТБО, его удельный вес в общем объеме вывоза ТБО в 2007 году составил 15 процентов. В результате этого увеличился охват городского и сельского населения частного сектора по вывозу ТБО.

На сегодняшний день проблемным является вопрос утилизации твердых бытовых отходов. В целях санитарно-экологической безопасности населения на 2008-2011 годы разрабатывается районная программа «Улучшение экономической безопасности». С каждым годом возрастает доля инвестиций в основной капитал, направленных на охрану окружающей среды и рациональное использование природных ресурсов. За период с 2003 по 2007 годы они возросли на 23 % и составили в 2007 году 31,3 млн. руб.

В целях уменьшения негативного воздействия на окружающую среду в районе реализуется муниципальная программа развития и восстановления водоснабжения района, направленная на улучшение санитарно-технического состояния систем водоснабжения. В 2006 – 2007 годах выделены финансовые средства в сумме 18,3 млн. руб. на проведение работ по строительству 1,98 км водовода в поселке Вейделевка, установку двух водонапорных башен, ремонт 8,2 км водопроводных сетей, 26 водозаборных скважин, 0,6 км канализационных сетей. Однако из-за недостатка финансовых средств около 70 % водопроводных сетей нуждаются в замене, что снижает качество, подаваемой населению питьевой воды.

На территории муниципального района организован сбор и вывоз твердых бытовых отходов. Утилизация и захоронение отходов производится на полигон в поселке Вейделевка. Несанкционированных свалок в районе нет.

Экологическое состояние атмосферного воздуха в районе можно оценить как удовлетворительное. Для снижения неблагоприятного воздействия автотранспорта на атмосферный воздух ежегодно проводится экологические операции «Чистый воздух», «Дни без автомобиля».

Вейделевцы бережно относятся к природе своего края и потому активно включились в проводимую Всероссийским обществом автомобилистов акцию «Купил автомобиль – посади дерево», в которой приняло участие около 800 жителей района.

На территории района расположены несколько государственных заказников, в одном из них – урочище «Гнилое» – произрастает древнее реликтовое растение – пион узколистый, или «воронец», который стал символом Вейделевского района. Стабильной на протяжении нескольких лет остается численность охотничьих животных и птиц.

Проведение комплекса мероприятий по охране и рациональному использованию водных, земельных и лесных ресурсов, охрана и восстановление животного и растительного мира, экологическое образование и воспитание населения, направленное на улучшения состояния его здоровья и условий жизни, на сегодняшний день являются основными приоритетами деятельности администрации района в сфере охраны окружающей среды, улучшении экологической обстановки на территории района.

1.2.15. Общественно-политическая жизнь

В современных условиях политические партии, общественные организации являются составляющей частью общественно-политической структуры общества. Являясь посредниками между органами местного самоуправления и гражданским обществом, они оказывают определенное влияние на общественное мнение, выступая катализаторами социальных процессов.

На территории муниципального района осуществляют свою деятельность 2 местных отделения политических партий (Вейделевские

районные отделения): политической партии «Коммунистическая партия Российской Федерации» и политической партии «Единая Россия», одна молодежная организация «Молодая гвардия Единой России», а также 9 общественных организаций и объединений, из них:

- Вейделевская районная организация «Женсовет»;
- Вейделевский районный Совет ветеранов войны, труда, вооруженных сил и правоохранительных органов;
- Вейделевское районное правление Всероссийского общества инвалидов;
- Вейделевский районный совет оборонно-спортивной технической организации;
- Вейделевская местная общественная организация ветеранов и инвалидов войны в Афганистане;
- Райком профсоюзов работников агропромышленного комплекса;
- Вейделевская районная организация профсоюзов работников народного образования;
- Вейделевская районная организация профсоюзов работников здравоохранения;
- Вейделевское отделение Белгородской региональной организации Всероссийского общества слепых (ВОС).

Среди региональных отделений партий лишь «Единая Россия» оказывает влияние на общественно-политическую жизнь района. Из общественных организаций наибольший вклад вносят Вейделевский районный Совет ветеранов войны, труда Вооруженных сил и правоохранительных органов, районное общество инвалидов, профсоюзные организации и Женсовет района.

Общественные организации занимаются решением вопросов жизнеобеспечения членов своих организаций, защитой их прав. Их деятельность способствует реализации прав и законных интересов граждан и осуществляется в соответствии с нормативно-правовыми документами.

Являясь посредниками между органами местного самоуправления и гражданским обществом, политические партии и общественные организации оказывают определенное влияние на общественное мнение, выступая катализаторами социальных процессов. В полной мере их роль раскрывается в период избирательных кампаний, принятия и претворения в жизнь государственных законодательных актов, затрагивающих интересы большинства населения.

Уровень политической активности населения муниципального района достаточно высок, об этом можно судить по следующим показателям: явка на выборы Президента РФ в марте 2008 года составила 84,7 %, в том числе из числа молодежи от 18 до 30 лет – 85,8 процента.

Взаимодействие между администрацией муниципального района и общественными объединениями способствует формированию гражданского мира и согласия на территории района, снижению социальной напряженности, обеспечению общественного правопорядка.

В муниципальном районе действуют одна религиозная конфессия, которая представлена 4 приходами русской православной церкви: в п.Вейделевка, с.Долгое, с.Малакеево, с.Николаевка. Недавно построен храм Вознесения Господня в одном из крупнейших сел района – Белый Колодезь.

В целом общественно-политическая ситуация на территории муниципального района на протяжении последних лет характеризуется стабильностью, проявлений социальной напряженности в общественных отношениях, акций протеста не отмечено.

1.2.16. Молодежная политика

В муниципальном районе «Вейделевский район» проживает 5,7 тыс. человек в возрасте от 14 до 30 лет, что составляет 25 % от общей численности населения района.

Создание условий для самостоятельной, эффективной деятельности молодежи, стимулирование ее социальной активности, предоставление возможности реализовать свои интересы и потребности, формирование здорового образа жизни, развитие духовной культуры молодежи, а также реализация системы мер молодежной политики на территории муниципального образования осуществляется в соответствии с районной программой «Молодость Белгородчины» на 2004-2008 годы, утвержденной постановлением главы Вейделевского района от 15.03.2004г. №132 и разработанной в соответствии с областной программой «Молодость Белгородчины» и Стратегией государственной молодёжной политики.

В соответствии с районной программой «Молодость Белгородчины» молодежная политика в районе осуществляется по следующим направлениям:

- обеспечение правовых, организационных, культурных, информационных условий для самореализации молодежи;
 - формирование условий для оздоровления и физического развития молодежи;
 - создание условий для трудовой занятости молодежи;
 - профилактика негативных, асоциальных явлений в молодежной среде;
 - развитие системы учреждений и клубов по месту жительства;
 - создание и реализация молодежных программ,
 - создание условий для развития нравственных и духовно-личностных качеств молодых людей, поддержка талантливой молодежи;
 - решение социально-экономических проблем молодых семей.
- Для реализации данных задач организуется система мероприятий:
- формирование культуры здорового образа жизни;
 - поддержка молодежи в сфере организации культурного досуга, занятий творчеством;
 - содействие занятости молодежи;
 - поддержка молодой семьи в вопросе обеспечения жильем, создание условий, способствующих увеличению рождаемости;

- формирование системы духовно-нравственных ценностей и гражданской культуры, военно-патриотического воспитания молодежи;
- создание условий для позитивной информационной социализации молодежи;
- профилактика асоциального поведения в молодежной среде;
- создание условий для развития и совершенствования форм работы детских общественных объединений;
- поддержка региональных молодежных проектов и программ.

Постоянно работает молодежная коллегия при главе администрации района, в основными направлениями деятельности которой являются:

- поддержка и популяризация инициатив и начинаний молодёжи в социально-экономической сфере;
- создание условий для максимально гибкого включения молодого человека в новые для себя виды деятельности;
- внедрение эффективных программ развития социальной компетентности молодёжи, необходимой для продвижения на рынке труда.

В целях формирования у молодежи патриотических и гражданских убеждений, подготовки юношей к военной службе в районе разработана программа «Патриотическое воспитание граждан Вейделевского района на 2006-2008 годы» и план по духовно-нравственному воспитанию молодежи «С верой в Отечество». Для повышения престижа службы в армии в весенний и осенний призывы в районе традиционно проходит праздник, посвященный Дню призывника, на котором также чествуются матери, чьи сыновья отлично проходят службу в рядах Вооруженных Сил Российской Армии. В соответствии с программой проводятся также спартакиады допризывной и призывной молодежи, соревнования по военно-прикладным видам спорта.

Ежегодно проводятся молодежные эколого–патриотические акции «Мой двор – моя улица», акции «Мы – граждане России», «Белгородчина – наш общий дом – возрождение новой России».

Кроме того, в целях профессиональной и социальной поддержки рабочей молодежи в районе на протяжении нескольких лет эффективно действует программа «Молодой рабочий».

1.3. Экономический потенциал

Структура экономики муниципального района «Вейделевский район» в разрезе видов экономической деятельности с указанием удельного веса каждого вида в общем обороте организаций по итогам работы в 2007 году приведена в таблице 27.

Таблица 27

**Видовая структура экономики муниципального района
«Вейделевский район» по обороту организаций***

Виды экономической деятельности	2006 год		2007 год		Темп роста, %
	млн. руб.	уд. вес	млн. руб.	уд. вес	
ВСЕГО по МР	916,8	100	1392,6	100	151,9
в том числе:					
Сельское хозяйство, охота и лесное хозяйство	455,3	49,7	811,3	58,2	178,2
Обрабатывающие производства	79,1	8,62	181,9	13,1	в 2,3 раза
Производство и распределение электроэнергии, газа и воды	51,1	5,6	78,0	5,6	152,7
Строительство	100,9	11,0	105,2	7,6	104,3
Оптовая и розничная торговля, ремонт автотранспортных средств, мотоциклов, бытовых изделий и предметов личного пользования	125,4	13,7	162,1	11,6	129,3
Транспорт и связь	17,4	1,94	20,2	1,5	115,9
Операции с недвижимым имуществом, аренда и предоставление услуг	82,5	9,0	28,7	2,04	34,8
Государственное управление и обеспечение военной безопасности; обязательное социальное обеспечение	1,1	0,1	1,3	0,1	в 2,3 раза
Образование	0,3	0,03	0,7	0,05	
Здравоохранение и предоставление социальных услуг	2,6	0,3	3,1	0,2	119,0
Предоставление прочих коммунальных, социальных и персональных услуг	0,1	0,01	0,1	0,01	91,9

*По данным Белгородстата

Оборот по крупным и средним организациям муниципального района «Вейделевский район» за 2007 год составил 1392,6 млн. рублей. Индекс промышленного производства по сравнению с 2006 годом составил 151,2 процента. В структуре оборота организаций наибольший удельный вес занимают: «Сельское хозяйство, охота и лесное хозяйство» (58,2 %), «Обрабатывающие производства» (13,1 %), «Транспорт и связь» (11,6 процентов). По виду экономической деятельности «Обрабатывающие производства» в 2007 году оборот увеличился в 2,3 раза по сравнению с уровнем 2006 года. Темп роста виду экономической деятельности «Сельское

хозяйство, охота и лесное хозяйство» составил 178,2 %, а по виду экономической деятельности «Транспорт и связь» – 115,9 процентов.

1.3.1. Сельское хозяйство

Сельское хозяйство является основным видом экономической деятельности Вейделевского района. На его долю приходится 58,2 % общего оборота организаций района.

На 1.01.2008 года на территории Вейделевского района осуществляют деятельность 17 сельскохозяйственных предприятий, 54 крестьянских (фермерскими) хозяйства и свыше 9 тысяч личных подсобных хозяйств. Из общей площади района, которая составляет 135,65 тыс. га, земли сельскохозяйственного назначения составляют 86,8 % (или 117,75 тыс. га). Из них 108,89 тыс. га (или 92,4 %) приходится на сельскохозяйственные угодья, доля пашни в которых составляет 72,4 % (или 85,26 тыс. га).

Основные показатели развития сельского хозяйства в муниципальном районе приведены в таблице 28.

Таблица 28

Основные показатели развития сельского хозяйства муниципального района «Вейделевский район»*

Показатели	2003 год	2004 год	2005 год	2006 год	2007 год	Темп роста 2007 к 2003, %
Количество сельскохозяйственных предприятий, ед.	15	17	17	17	17	113,3
Количество крестьянских (фермерских) хозяйств, ед.	66	61	60	58	54	81,8
Количество ЛПХ, занимающихся производством товарной продукции, ед.	356	389	408	659	663	в 1,8 раза
Выпуск продукции сельского хозяйства всеми сельхозпроизводителями в действующих ценах каждого года, млн. руб.	1013,8	1075,2	1171,7	1273,7	1655,3	в 1,6 раза
Балансовая прибыль, млн. руб.	55,8	112,4	58,4	62,9	143,5	в 2,6 раза
Поступление доходов в бюджет МР от сельскохозяйственных предприятий, млн. руб.	23,2	24,2	30,7	33,9	34,4	148,3
Доля доходов от сельскохозяйственных предприятий в доходной	27,8	29,0	30,9	31,9	32,3	х

Показатели	2003 год	2004 год	2005 год	2006 год	2007 год	Темп роста 2007 к 2003, %
части бюджета МР, %						
Степень износа основных фондов, %	64,0	67,7	71,2	71,7	68,5	х
Инвестиции в основной капитал за счет всех источников финансирования, млн. руб.	31,9	73,9	32,0	120,0	180,9	в 5,7 раза
Фонд оплаты труда, млн. руб.	96,2	103,7	108,1	127,2	142,1	147,7
Среднемесячная заработная плата, руб.	2410	2839	3454	4396,5	5555,9	в 2,3 раза
Среднесписочная численность работников, чел.	3191	2965	2897	2846	2830	88,7
Количество убыточных предприятий, ед.	9	4	3	7	8	88,9

**По данным управления сельского хозяйства, продовольствия и природных ресурсов администрации муниципального района «Вейделевский район»*

За последние пять лет количество сельскохозяйственных предприятий сократилось на 12 единиц за счет процессов интеграции согласно постановлению главы администрации Белгородской области от 14.12.1999 года № 710. Сократилось и число крестьянских (фермерских) хозяйств, в 2007 году оно составило 54 единицы.

Однако желание сельских тружеников вести индивидуальное хозяйство самостоятельно, быть независимыми, привело к увеличению числа личных подсобных хозяйств (далее по тексту – ЛПХ), занимающихся производством товарной продукции. К концу 2007 года оно достигло 1968 единиц. Это связано, в первую очередь, с реализацией приоритетного национального проекта «Развитие АПК», где гражданам, ведущим личное подсобное хозяйство, сельскохозяйственным потребительским кооперативам предоставляется государственная поддержка в форме субсидий на уплату процентов по кредитам, полученным в российских кредитных организациях.

В 2008 году в хозяйствах всех категорий муниципального района произведено валовой продукции на сумму 1655,3 млн. рублей, что выше уровня 2003 года в 1,6 раза.

В течение последних пяти лет отмечен положительный финансовый результат деятельности сельхозпредприятий района. Балансовая прибыль в 2007 году по сравнению с 2003 годом увеличилась в 2,6 раза и составила 143,5 млн. рублей. Доходы муниципального бюджета от сельскохозяйственных предприятий выросли в значительно меньшей степени (всего на 16,2 %) из-за изменений в налоговом законодательстве и сложившихся межбюджетных отношений.

Важным вопросом сельского хозяйства муниципального района является обеспеченность трудовыми ресурсами. Если в течение 2003-2006 годов отмечалось сокращение численности занятых в сельскохозяйственном производстве, то, начиная с 2007 года, численность работников в сельскохозяйственных предприятиях составила 3630 человек при среднемесечном уровне доходов 5555,9 рублей. Однако предприятия сельского хозяйства испытывают недостаток в квалифицированных кадрах, дефицит которых вызван низким уровнем и качеством жизни в сельской местности. Доходы сельского населения в 2007 году ниже среднерайонного уровня на 937,6 рублей. Реализация мероприятий приоритетного национального проекта «Развитие АПК», предусматривающего развитие молочного животноводства и птицеводства на территории района, а также функционирование целевой программы «Семейные фермы «Белогорья», позволит создать в сельскохозяйственном производстве района новые рабочие места.

Немаловажной задачей муниципального района является повышение уровня социальной и инженерной инфраструктуры села. Финансовая неустойчивость отрасли обусловлена нестабильностью рынков сельскохозяйственной продукции, сырья и продовольствия, недостаточным притоком частных инвестиций на развитие отрасли. Постоянное вложение инвестиций дало основание для стабильного развития агропромышленного комплекса района. Из года в год отмечается рост производства основных видов сельскохозяйственной продукции, повышается культура земледелия, совершенствуется структура посевных площадей и севооборотов. Объем инвестиций в сельскохозяйственное производство за последние пять лет составил 438,7 млн. рублей, в том числе за 2007 год – 180,9 млн. рублей.

Таблица 29

Основные показатели производства сельскохозяйственной продукции во всех категориях хозяйств муниципального района «Вейделевский район»*

Показатели	Ед. изм.	2003 год	2004 год	2005 год	2006 год	2007 год	Темп роста 2007 к 2003, %
Валовое производство							
Зерно в весе доработки во всех категориях хозяйств	тыс.т	79,4	91,8	110,9	64,7	75,3	94,8
Сахарная свекла во всех категориях хозяйств	тыс.т	279,2	248,1	252,0	286,3	394,8	141,4
Подсолнечник во всех категориях хозяйств	тыс.т	13,8	12,6	14,2	15,0	12,4	89,9

Показатели	Ед. изм.	2003 год	2004 год	2005 год	2006 год	2007 год	Темп роста 2007 к 2003, %
Скот и птица во всех категориях хозяйств	тыс.т	4,8	4,9	4,4	4,1	3,5	72,9
Молоко во всех категориях хозяйств	тыс.т	32,4	29,2	27,3	27,0	24,7	76,2
Урожайность, продуктивность по сельскохозяйственным предприятиям							
Зерно в весе доработки	ц/га	20,6	25,8	28,4	17,8	20,7	100,5
Подсолнечник в зачетном весе	ц/га	13,9	10,2	13,3	13,2	18,9	136,0
Сахарная свекла в зачетном весе	ц/га	296,6	333,5	350,6	315,6	273,3	92,1
Надой на 1 корову	кг	3398	3429	3482	3862	4157	122,3

**По данным Белгородстата*

В 2007 году по сравнению с 2003 годом в хозяйствах района значительно увеличилось производство сахарной свеклы – на 115,6 тыс. тонн. Снижение объема производства подсолнечника в 2007 году обусловлено сокращением посевных площадей под эту культуру. Увеличение урожайности сельскохозяйственных культур достигнуто за счет повышения плодородия почв на основе материалов агрохимического и эколого-токсикологического обследования почв. В этих целях в хозяйствах района осуществляются мероприятия по воспроизводству плодородия почв в соответствии с проектами внутрихозяйственного землеустройства и разработанными системами земледелия и землеустройства, а также на основе агрохимического обследования почв. Кроме того, проводятся соответствующие мероприятия по залужению ложбин, посадке полевых защитных лесных насаждений.

Увеличение производства товарной продукции невозможно без дальнейшего повышения плодородия почв. По сравнению с 2003 годом в 2007 году в 1,5 раза увеличилось внесение минеральных и органических удобрений и составило соответственно 3,6 тыс. тонн и 161,0 тыс. тонн в действующем веществе.

В муниципальном районе разработана программа семеноводства сельскохозяйственных культур до 2010 года. Во исполнение данной программы в ЗАО «Должанское» и ЗАО имени Кирова, ООО «РусагроВейделевка» ежегодно закладываются опытные участки по испытанию перспективных сортов и гибридов различных сельскохозяйственных культур и, по результатам этих испытаний, лучшие внедряются в производство. Так, за последние 3 года сельхозпредприятиями района на площади 1913 га было засеяно 478 тонн озимой пшеницы высших

репродукций и на площади более 170 га – 49 тонн семян яровых культур. За счет расширения объемов ресурсосберегающих технологий посев зерновых культур по поверхностной обработке почвы составил в целом по району 21,2 тыс. га, что дало положительные результаты в увеличении производства растениеводческой продукции. Проведенные вышеуказанные мероприятия позволили увеличить урожайность зерновых культур до 20,7 центнеров с гектара в 2007 году, подсолнечника – с 18,9 центнеров с гектара. Поэтому на протяжении ряда лет Вейделевский район занимает одно из ведущих мест в области по заготовке семян.

Развитие животноводства в муниципальном районе определено в соответствии с областным проектом «Развитие молочного животноводства в Белгородской области до 2010 года» и областной целевой программой «Развитие птицеводства в Белгородской области на период с 2005 по 2010 годы». В соответствии с нормативно-правовыми актами главы местного самоуправления в муниципальном районе была утверждена программа развития молочного животноводства, ускоренное развитие которого стало первым направлением приоритетного национального проекта «Развитие АПК» и на сегодняшний день является одним из ведущих звеньев укрепления экономики агропромышленного комплекса района.

С ускорением процессов модернизации и перевода отрасли животноводства на новейшие технологии содержания скота и производства продукции в районе отмечается положительная динамика прироста производства молока.

В общественном секторе района по состоянию на 01.01.2008 года содержалось 6357 голов крупного рогатого скота (далее по тексту – КРС), в том числе 2502 коровы. По итогам 2007 года среднесуточный привес ремонтных телок увеличился и составил в среднем по району 556 граммов, что на 12 % выше уровня 2006 года. Положительной тенденцией является увеличение на 32 % количества первотелок КРС, а также числа родившихся телят (72 теленка на 100 коров, что на 2,7 % выше уровня 2006 года).

Повысилось качество производимого молока. За 2007 год получено 11,1 тыс. тонн молока, от одной коровы надоено 4157 килограммов, что на 295 килограммов выше уровня 2006 года.

Выполнение программы развития молочного животноводства на индустриальной основе успешно производится в ЗАО «Должанское» и ЗАО имени Кирова.

В ЗАО «Должанское» завершено строительство и введен в эксплуатацию новый коровник молочного комплекса на 300 голов КРС. Все поголовье в хозяйстве переведено на беспривязное содержание. В результате в 2007 году производство молока в хозяйстве увеличилось на 73,0 тонны.

В ЗАО имени Кирова в 2007 году введен в эксплуатацию коровник на 250 голов в селе Кандабарово и проведена реконструкция животноводческого помещения на 250 голов для содержания молодняка КРС в селе Зенино. В результате поголовье коров в хозяйстве увеличилось на 86,0 %, или на 362 головы, а производство молока 15,0 %, или на 299 тонн.

На молочных комплексах в ЗАО «Должанское» и ЗАО имени Кирова были проведены мероприятия по дорожному обустройству, включающие в себя строительство подъездных путей и внутреннее обустройство территорий. Всего было проведено 16,8 км дорог с твердым покрытием.

Проведение комплекса выше указанных мероприятий значительно позволило усовершенствовать технологию кормления скота, положительно сказалось на показателях воспроизводства стада, сохранности молодняка, и что не менее важно, на улучшении условий труда животноводов. В дальнейшем работа по развитию молочного животноводства будет направлена на увеличение поголовья коров дойного стада, повышению их продуктивности и улучшению кормовой базы.

В соответствии с мероприятиями приоритетного национального проекта «Развитие АПК» и областной программой развития птицеводства на территории района в поселке Вейделевка, селах Николаевка и Дегтярное введены в эксплуатацию две площадки по выращиванию ремонтного молодняка птицы и одна по содержанию родительского стада. Всего в них содержится около 265,9 тыс. голов птицы.

Одним из ключевых направлений ускоренного развития животноводства, обусловленного в национальном проекте, является поддержка племенного животноводства. Поэтому наряду с модернизацией ферм продолжается работа по созданию племенной базы. ЗАО «Должанское» присвоена категория племенного завода. Уже этим предприятием было реализовано 47 голов племенных нетелей, к продаже практически подготовлена новая партия племенного скота.

В рамках реализации приоритетного национального проекта «Развитие АПК» в районе успешно функционирует областная целевая программа «Семейные фермы Белогорья», основная цель которой – создание стабильно работающей самокупаемой системы производства, переработки и реализации сельскохозяйственной продукции, производимой фермерами и личными подсобными хозяйствами граждан. В соответствии с данной программой в районе создано три снабженческо-сбытовых сельскохозяйственных потребительских кооператива: «Вейделевские семейные фермы», «Агротехнопарк Вейделевский», «Вейделевское молоко». Созданные кооперативы помогут решить как экономические, так и социальные задачи развития сельских территорий.

Большое значение в районе уделяется развитию и повышению экономической стабильности крестьянских (фермерских) хозяйств, малых предприятий, частных предпринимателей и личных подсобных хозяйств. Доступность льготных кредитных ресурсов для пополнения оборотных средств, приобретения племенного скота, техники и оборудования является одним из основных мероприятий в рамках приоритетного национального проекта «Развитие агропромышленного комплекса» по стимулированию развития малых форм хозяйствования, позволяет повысить товарность хозяйств и доходы занятых в них граждан.

В 2007 году через систему ОАО «Россельхозбанк» и ОАО «Сбергательный банк РФ» 661 житель района получил льготные кредиты на развитие личных подсобных и крестьянских фермерских хозяйств в общей сумме 64,9 млн. руб. Всего с начала действия национального проекта прокредитовано 778 личных подсобных хозяйств на общую сумму 79,3 млн. руб., что составляет 11,5 % к общему количеству подворий. На возмещение части процентной ставки по кредитам всем категориям сельхозтоваропроизводителей района в 2007 году было выплачено 3,8 млн. рублей.

В производстве сельскохозяйственной продукции наряду с сельскохозяйственными предприятиями заметно возросла доля личных подсобных хозяйств населения и крестьянских (фермерских) хозяйств. Особенно уникальные возможности для развития малых форм хозяйствования предоставляет национальный проект «Развитие АПК», так как этот сектор экономики сельского хозяйства имеет ключевое значение для обеспечения занятости и увеличения уровня доходов сельских жителей, социальной стабильности на селе.

По состоянию на 01.01.2008г. в личных подсобных хозяйствах населения числилось 5399 головы крупного рогатого скота, что на 325 голов выше уровня 2006 года. поголовье коров составило 3001 голова, что также на 6,5 % выше уровня 2006 года.

На 11,7 % увеличилось поголовье птицы, содержащейся в личных подсобных хозяйствах граждан (в 2006 году насчитывалось 77,5 тыс. голов, в 2007 году уже 86,6 тыс. голов), в 2,4 раза увеличилось количество пчелосемей (с 1893 ульев в 2006 году до 4590 в 2007 году).

Кроме того, поголовье свиней в личных подсобных хозяйствах граждан по состоянию на 1 января 2008 года составило 3106 голов, овец – 935 голов, коз 709 голов, а поголовье птицы приблизилось к 69,0 тыс. голов.

В течение 2007 года в личных подсобных хозяйствах граждан произведено 14,2 тыс. тонн молока, из которых сельчанами реализовано на перерабатывающие предприятия 9,3 тыс. тонны на сумму 74,3 млн. руб., что на 1,1 тыс. тонны больше, чем в 2006 году.

Потенциальные возможности для получения большего количества продукции, и ее реализации, имеют все личные подсобные хозяйства граждан в районе.

В 2007 году в рамках реализации мероприятий по обеспечению доступным жильем молодых специалистов (или их семей) на селе в рамках реализации Программы «Социальное развитие села до 2012 года» приняли участие 38 граждан сельских поселений, которым выплачено субсидий в размере 5520,0 тыс. рублей.

В настоящее время основными направлениями развития сельскохозяйственного производства является разработка и принятие муниципальной среднесрочной программы развития сельского хозяйства Вейделевского района на 2008-2012 годы. Основными целями Программы являются:

- сохранение и воспроизводство используемых в сельскохозяйственном производстве земельных и других природных ресурсов;
- устойчивое развитие сельских территорий;
- повышение занятости и уровня жизни сельского населения;
- повышение конкурентоспособности сельскохозяйственной продукции, произведенной в районе, на основе финансовой устойчивости и модернизации сельского хозяйства, а также на основе ускоренного развития животноводства.

1.3.2 Промышленное производство

Промышленное производство в муниципальном районе «Вейделевский район» представлено одним предприятием, относящимся к обрабатывающему производству – ООО «Молоко Вейделевки», которое занимается производством масла животного и сухого обезжиренного молока.

Таблица 30

Основные показатели развития промышленных предприятий муниципального района «Вейделевский район»*

Показатели	2003 год	2004 год	2005 год	2006 год	2007 год	Темп роста 2007 к 2003, %
Количество промышленных предприятий, ед.	1	1	1	1	1	100
Объем отгруженных товаров собственного производства, выполненных работ и услуг собственными силами, млн. руб.	120,9	116,7	102,3	63,4	160,5	132,8
Балансовая прибыль, млн. руб.	1,4	-0,6	1,1	-2,6	2,5	х
Фонд оплаты труда, млн. руб.	6,9	7,7	6,3	4,8	6,6	137,5
Среднемесячная заработная плата, руб.	3865	4320	4658	4426	8332	в 1,9 раза
Среднесписочная численность работающих, чел.	147	148	112	90	64	43,5
Степень износа основных фондов, %	30	34	37	40	43	143,3
Инвестиции в основной капитал за счет всех источников финансирования, млн. руб.	1,1	0,6	0,6	0,7	0,9	81,8
Поступление налогов в бюджет МР от промышленных предприятий, млн. руб.	0,6	0,7	0,7	0,8	1,0	в 1,6 раза
Доля налогов от промышленных предприятий в доходной части бюджета МР, %	1,1	1,1	1,5	1,6	1,7	х

*По данным ООО «Молоко Вейделевки»

За последние пять лет прослеживается положительная тенденция роста объемных показателей ООО «Молоко Вейделевки». Исключение составил только 2006 год, в котором снижение на предприятие поставок сырья, рост затрат на его переработку, а также смена собственника предприятия повлияли на сокращение объемов произведенной продукции. В 2007 году объем отгруженных товаров собственного производства, выполненных работ и услуг собственными силами данным предприятием составил 160,5 млн. рублей, что в действующих ценах выше уровня 2003 года в 1,3 раза. По итогам 2007 года ООО «Молоко Вейделевки» произвело 410,4 тонны масла животного, что в 1,6 раза больше уровня предыдущего года. Сухого обезжиренного молока было произведено 816,3 тонны, что также в 1,9 раза больше уровня 2006 года.

В связи со значительным увеличением объемов производства продукции, выручка от её реализации увеличилась по сравнению с прошлым годом в 2,5 раза и составила 160,5 млн. руб. Как следствие, финансовым результатом по итогам 2007 года стала прибыль в размере 2644,0 тыс. руб. (за 2006 год убыток составил 1752,0 тыс. руб.).

Среднесписочная численность работающих на предприятии снизилась более чем в 2 раза и в 2007 составила 64 человека. Уменьшение численности произошло по причине увольнения работников в связи с реорганизационными мероприятиями в ООО «Молоко Вейделевки». Уровень среднемесячной номинальной начисленной заработной платы в течение пяти лет имеет положительную динамику, и в 2007 году составил 8332 рублей, или увеличился по сравнению с 2003 годом в 1,9 раза.

Объем инвестиций в основной капитал за счет всех источников финансирования в 2007 году составил около 1,0 млн. рублей, средства направлялись на техническое перевооружение производства, приобретение и внедрение высокотехнологичных линий.

Поступление налогов в местный бюджет от ООО «Молоко Вейделевки» в 2007 году составило около 1,0 млн. рублей или 1,7 % в общей доходной части бюджета муниципального района.

Хорошее качество продукции, производимой предприятием на протяжении многих лет, сложившийся спрос, некоторые ценовые преимущества позволяют надеяться, что ООО «Молоко Вейделевки» и в дальнейшем будет работать стабильно и прибыльно.

1.3.3. Предпринимательская деятельность

Малое предпринимательство – объективный фактор ускоренного развития муниципального района «Вейделевский район» в современных условиях. Имеющийся объем трудовых, сырьевых и других ресурсов муниципального района, ограниченность финансовых ресурсов для возведения крупных хозяйствующих субъектов и необходимость форсированного достижения ощутимых результатов делают очевидный выбор в пользу малого предпринимательства в деле социально-

экономического подъема муниципального района. Этот сектор экономики объективно имеет ряд особенно выгодных, прежде всего антикризисных, преимуществ перед крупными формами ведения бизнеса, среди которых можно выделить следующие:

- малый и средний бизнес дает свободу деловой активности инициативному предпринимателю, идеально приспособлен для изучения и учета особенностей местного рынка;

- малый и средний бизнес отличается более низкими операционными расходами, небольшим фондом заработной платы, небольшими инвестициями в оборудование, низкими управленческими расходами. Это обеспечивает относительно низкие затраты на создание предприятия;

- малое предпринимательство дает возможность реально рассчитывать на быстрый материальный успех и, тем самым, в короткие сроки обеспечивает создание налогооблагаемой базы;

- малый и средний бизнес более маневрен по сравнению с крупным. Это преимущество наиболее проявляется в сезонном характере работы;

- малое предпринимательство, создав рабочие места, решает задачи по трудоустройству незанятого населения муниципального района, тем самым позволяет обеспечить постоянный источник дохода граждан.

Развитие малого бизнеса муниципального района «Вейделевский район» характеризуется следующим образом:

Таблица 31
Основные показатели развития предприятий малого бизнеса
муниципального района «Вейделевский район»*

Показатели	Ед. изм.	2003 год	2004 год	2005 год	2006 год	2007 год	Темп роста 2007 к 2003, %
Количество работающих субъектов малого бизнеса по состоянию на конец года – всего	ед.	368	392	429	443	462	125,5
в том числе:							
- малые предприятия – юридические лица (по данным статистики)	ед.	18	24	24	24	24	133,3
- индивидуальные предприниматели – ИП (по данным налоговых органов)	ед.	350	368	404	419	438	125,1
Среднесписочная численность работников в малом бизнесе	чел.	655	901	1020	1032	1099	в 1,7 раза
в том числе:							
- малые предприятия – юридические лица	чел.	103	202	202	195	204	в 2 раза
- индивидуальные предприниматели	чел.	552	699	813	845	895	в 1,6 раза

Показатели	Ед. изм.	2003 год	2004 год	2005 год	2006 год	2007 год	Темп роста 2007 к 2003, %
Среднемесячная номинальная начисленная заработная плата в малом бизнесе	руб.	2715	3324	3828	4515	5126	в 1,9 раза
Доля занятых в малом бизнесе, включая ИП, в общей численности занятых в экономике	%	15,2	15,8	16,2	16,8	17,1	112,5
Оборот малых предприятий - юридических лиц (в действующих ценах)	млн. руб.	38,3	45,3	57,3	62,0	64,5	в 1,7 раза
Объем привлечения инвестиций в сферу малого бизнеса	млн. руб.	0,4	0,6	1,6	4,6	7,2	в 18 раз
в том числе за счет банковских кредитов	млн. руб.	0,2	0,3	0,8	2,5	3,4	в 17 раз
Налоговые поступления от малого бизнеса в местный бюджет	млн. руб.	1,3	1,6	1,9	2,3	2,5	в 1,9 раза
Доля налогов субъектов малого бизнеса в объеме доходов местного бюджета	%	0,9	1,4	1,8	2,3	2,9	в 3,2 раза

** По данным администрации муниципального района «Вейделевский район»*

По состоянию на 1 января 2008 года в малом и среднем бизнесе муниципального района функционирует 458 субъектов предпринимательства, в том числе 24 малых предприятий, 438 индивидуальных предпринимателей. Для сравнения в 2003 году было зарегистрировано 368 субъектов малого предпринимательства.

В 2007 году оборот товаров собственного производства, выполненных работ и оказанных услуг составил 64,5 млн. рублей.

В бизнесе субъектов малого и среднего предпринимательства задействовано 1099 человек, в том числе 204 жителя района работают в малых предприятиях, 895 – у индивидуальных предпринимателей, то есть 17,1 % занятого населения муниципального района реализует свои интересы в сфере малого и среднего предпринимательства.

Развитие малого предпринимательства в муниципальном районе осуществляется в соответствии с областной программой «Развитие и государственная поддержка малого предпринимательства Белгородской области на 2007–2010 годы» и программой «Развитие и государственная поддержка малого предпринимательства Вейделевского района на 2007–2010 годы».

Реализация основных направлений областной и муниципальных программ поддержки и развития малого предпринимательства осуществляется в тесном взаимодействии с Белгородским областным фондом

поддержки и развития малого предпринимательства. Особое внимание уделяется развитию приоритетных направлений малого бизнеса. Всесторонняя поддержка оказывается сельхозпроизводителям, осуществляющим производственную деятельность. На приобретение сельскохозяйственной техники и инвентаря за период с 2003 года по 1 января 2008 года получено займов под льготный процент через Белгородский областной фонд поддержки малого предпринимательства 1,0 млн. рублей.

В целом за период с 2003 года по декабрь 2007 года администрацией муниципального района было рассмотрено и предложено к финансированию 45 инвестиционных проектов субъектов малого бизнеса, по которым получено целевых заемных средств через областной фонд поддержки малого предпринимательства на сумму более 8,5 млн. рублей. Инвестиции были направлены на строительство и реконструкцию помещений, приобретение транспорта, приобретение торгового и производственного оборудования, приобретение сельскохозяйственной техники и инвентаря, развитие деятельности по оказанию бытовых услуг.

С целью оказания поддержки развитию малого предпринимательства создан и функционирует Совет по поддержке и развитию малого предпринимательства Вейделевского района при главе местного самоуправления.

С 2005 года на территории муниципального района началась реализация областной Программы информационной и образовательной поддержки малого предпринимательства. Были проведены обучающие семинары «Начни и совершенствуй свой бизнес» как для предпринимателей, так и для тех, кто планирует открыть свое дело, а так же для учащихся старших классов средних школ и учащихся профтехучилища.

Однако на процесс развития предпринимательской деятельности в муниципальном районе все большее влияние оказывают внешние факторы. Повышаются требования к конкурентоспособности, качеству продукции и услуг, производимых субъектами малого предпринимательства. Слабо развиваются предприятия малого предпринимательства в сельских поселениях, особенно в сфере оказания бытовых услуг населению.

Развитие малого бизнеса и переход его на качественно новый уровень участия в формировании валового продукта муниципального района требует существенного расширения возможностей для субъектов малого предпринимательства в вопросах обеспечения финансовыми ресурсами и нежилыми помещениями, необходимыми для осуществления хозяйственной деятельности.

1.4. Инвестиционный потенциал

Инвестиции в основной капитал организаций всех видов экономической деятельности муниципального района в 2007 году составили 446,3 млн. руб., что в действующих ценах больше объема 2003 года в 2,3 раза.

Таблица 32

**Основные показатели инвестиционного комплекса
в муниципальном районе «Вейделевский район» ***

Показатели	2003 год		2004 год		2005 год		2006 год		2007 год	
	млрд. руб.	темпа роста, %	млрд. руб.	темпа роста, %	млрд. руб.	темпа роста, %	млрд. руб.	темпа роста, %	млрд. руб.	темпа роста, %
Объем инвестиций, всего по области	15,3	126,8	22,7	130,9	35,0	134,0	52,1	134,7	73,6	142,2
Объем инвестиций по муниципальному району, ** млн. руб.	196,9	109,4	246,6	110,5	299,3	105,5	376,5	113,8	446,3	119,4
Доля инвестиций МР в общей сумме инвестиций в области, %	1,3		1,1		0,8		0,6		0,6	

*По данным Белгородстата

** По данным администрации муниципального района «Вейделевский район»

С 2003 года по 2007 год в муниципальном районе «Вейделевский район» наблюдается увеличение объема инвестиций, однако темпы их роста в сопоставимых ценах существенно отстают от темпов роста инвестиций в целом по области. В 2006 году по сравнению с 2005 годом объем инвестиций сократился на 0,2 процента. В результате снижается доля инвестиций в муниципальном районе в общем объеме инвестиций по области с 1,3 % в 2003 году до 0,6 % в 2007 году.

Таблица 33

**Структура инвестиций в основной капитал в муниципальном районе
«Вейделевский район» по источникам финансирования***
(крупные и средние предприятия)

Показатели	2006*		2007**	
	млн. руб.	уд. вес, %	млн. руб.	уд. вес, %
Инвестиции в основной капитал	376,5	100	446,3	100
в том числе по источникам финансирования:				
собственные средства	13,2	3,5	14,8	3,3
привлеченные средства	363,3	96,5	431,5	96,7
из них: заемные средства других организаций	0,3	0,08	0,4	0,09

<i>кредиты банков</i>	177,5	47,1	100,9	22,6
<i>бюджетные средства</i>	74,1	19,7	114,4	25,6
в том числе:				
из федерального бюджета	-	-	3,8	0,9
из бюджета субъектов Федерации	27,9	7,4	109	24,4
из местного бюджета	46,2	12,3	1,6	0,4
<i>средства внебюджетных фондов</i>	92,5	24,6	185	41,5
<i>прочие</i>	18,9	5,0	23,4	5,2

**По данным Белгородстата*

***По оперативным данным администрации муниципального района «Вейделевский район»*

Основная доля в структуре инвестиций в основной капитал в 2007 году приходится на привлеченные средства (96,7 %), их объем составил 431,5 млн. рублей. Основным источником инвестирования являются кредиты банков, и бюджетные средства, собственные средства для реализации инвестиционных проектов составляют 3,3 процента.

Значительный объем инвестиционных вложений в районе приходится на реализацию областной программы развития птицеводства. В текущем году введены в эксплуатацию репродукторы 2-го порядка по выращиванию ремонтного молодняка птицы производительностью 142 тыс. голов в год в с.Николаевка и в с.Дегтярное, а также репродукторы 2-го порядка по выращиванию родительского стада производительностью 124 тыс. голов в год в поселке Вейделевка. Ускоренными темпами в Вейделевском районе ведется строительство еще трех площадок в поселках Вейделевка и Викторополь и селе Белый Колодезь.

В сельском хозяйстве значительный объем средств затрачен также на реализацию областной программы по развитию молочного животноводства: строительство коровника на 250 голов крупного рогатого скота и благоустройство территории в с.Кандабарово и строительство молочного комплекса на 900 голов КРС и благоустройство территории в с.Долгое.

Большие средства сельскохозяйственные предприятия вкладывают в приобретение современных сельскохозяйственных машин и оборудования.

За счет строительства новых и реконструкции действующих увеличилась протяженность линий электропередач всех напряжений.

В районе ведётся реконструкция, строительство и оснащение объектов социальной сферы и жилищно-коммунального хозяйства: строительство банно-оздоровительного комплекса в селе Белый Колодезь, строительство физкультурно-оздоровительного комплекса в поселке Вейделевка. Кроме того, ведется строительство храма Вознесения Господня в селе Белый Колодезь.

Ежегодно значительные средства в бюджете муниципального района предусматриваются на проведение капитального ремонта объектов бюджетной сферы, реализацию программ дорожного благоустройства и развитие и восстановление сетей водоснабжения района.

Несмотря на положительные тенденции в инвестиционном процессе муниципального района, объемы инвестиций, как в реальный сектор экономики, так и в развитие материально-технической базы социальной сферы недостаточны для их эффективного развития.

1.5. Кадровый потенциал

1.5.1. Трудовые ресурсы и занятость населения

В целях повышения благосостояния жителей Вейделевского района в соответствии с мероприятиями приоритетных национальных проектов и целевых социальных программ, администрация района проводит целенаправленную работу по созданию условий для эффективной занятости населения, обеспечению баланса спроса и предложения на рынке труда, сохранению и созданию новых рабочих мест, подготовке и переподготовке кадров.

Основные показатели численности трудовых ресурсов и занятости населения муниципального района «Вейделевский район» представлены в таблице 34.

Таблица 34

*Основные показатели занятости населения муниципального района «Вейделевский район»**

Показатели	2005 год	2006 год	2007 год	Темп роста 2007 к 2005, %
Численность населения всего, тыс. чел.	23,5	23,2	22,8	97,0
Численность трудовых ресурсов, тыс. чел.	12,8	12,8	12,7	99,2
Численность занятых в экономике, тыс. чел.	9,5	9,6	9,6	101,1
в том числе:				
в крупных и средних предприятиях, тыс. чел.	6,5	6,4	6,4	98,5
в филиалах и представительствах, зарегистрированных в районе, тыс. чел.	0,3	0,3	0,3	100,0
в малом бизнесе, тыс. чел.	1,0	1,0	1,1	110,0
занятых ведением ЛПХ, занимающихся производством товарной продукции, тыс. чел.	0,4	0,6	0,7	в 1,7 раза
работающих за пределами муниципального района, тыс. чел.	1,2	1,1	1,1	91,7
Уровень занятости населения, %	47,3	48,1	49,4	x
<i>Справочно:</i> Уровень занятости населения области, %	57,3	60,3	59,5	x

<i>Коэффициент сравнения уровня занятости населения (МР/Область), %</i>	0,83	0,80	0,83	х
---	------	------	------	---

** По данным администрации муниципального района «Вейделевский район»*

Численность населения в муниципальном районе за последние 3 года снизилась на 3,0 % и составила 22,8 тыс. человек.

Трудовые ресурсы в 2007 году составили 55,7 % от общей численности населения муниципального района. Их численность в 2007 году незначительно снизилась и составила 12,7 тыс. человек против 12,8 тыс. человек в 2005 году.

Численность населения занятого в экономике муниципального района увеличилась в 2007 году по сравнению с 2005 годом на 1,1 % и составила 9,6 тыс. человек.

Рост численности занятого в экономике населения свидетельствует о стабильной работе предприятий и организаций района. Продолжает развиваться малый бизнес, количество работников здесь возросло на 79 человек или на 10 % по сравнению с 2005 годом. Как следствие, уменьшилось число граждан, работающих за пределами муниципального района на 118 человек, или на 8,3 процента.

Таким образом, наблюдается положительная тенденция роста занятого населения в экономике муниципального района при одновременном снижении численности работников, занятых за пределами муниципального района, а также снижения численности не занятого населения.

В тоже время, уровень занятости в муниципальном районе существенно ниже аналогичного областного показателя, а значит, проблема безработицы остается острой.

Таблица 35

***Сведения о численности безработных
в муниципальном районе «Вейделевский район»****

Показатели	2003 год	2004 год	2005 год	2006 год	2007 год	Темп роста 2007 к 2003, %
Численность обратившихся в органы государственной службы занятости, чел.	1150	1020	1150	1208	1003	87,2
из них: число трудоустроенных граждан, чел.	926	822	850	833	771	83,3
Численность безработных, зарегистрированных в органах государственной службы занятости, чел.	305	384	674	739	483	в 1,5 раза
из них: -направлено на обучение, чел.	51	62	45	59	45	88,2
- трудоустроено, чел.	182	206	382	383	268	147,3

Показатели	2003 год	2004 год	2005 год	2006 год	2007 год	Темп роста 2007 к 2003, %
Потребность в работниках, заявленная предприятиями и организациями в течение года, чел.	832	865	1106	1308	1007	121,0

**По данным ГУ «Вейделевский Центр занятости населения»*

В 2007 году в органах службы занятости муниципального района на учете состояло 483 незанятых граждан, ищущих работу, все они имели статус безработного. Этот показатель в 2006 году достиг самого высокого уровня (739 чел.), но в 2006 года заметно снизился.

ГУ «Вейделевский Центр занятости населения» постоянно уделяется особое внимание трудоустройству социально незащищенных слоев населения. Ключевыми проблемами в сфере занятости на рынке труда муниципального района являются:

- сохранение тенденции превышения предложения рабочей силы над спросом;
- продолжение процессов высвобождения работников, связанных со структурными преобразованиями в ряде отраслей экономики района;
- низкая конкурентоспособность на рынке труда отдельных категорий граждан, испытывающих трудности в поиске работы (инвалиды; освобожденные из учреждений, исполняющих наказание в виде лишения свободы; молодежь; лица предпенсионного возраста, одинокие и многодетные родители и другие);
- обострение дефицита по ряду рабочих профессий – отсутствие на рынке труда квалифицированных кадров;
- большой разрыв между уровнями общей и регистрируемой безработицы.

С целью создания условий направленных на снижение напряженности на рынке труда муниципального района, развития взаимодействия с объединениями работодателей в вопросах эффективной занятости населения, проживающего на территории муниципального района, осуществления основных мероприятий, способствующих занятости граждан, испытывающих трудности в поиске работы, и обеспечения социальной поддержки граждан ГУ «Вейделевский Центр занятости населения» разработана и утверждена главой местного самоуправления Вейделевского района «Программа содействия занятости населения Вейделевского района на 2008–2010 годы». Основные направления реализации Программы:

- развитие социального партнерства на рынке труда;
- совершенствование работы по содействию трудоустройству населения;
- организация общественных работ;
- организация содействия самозанятости безработных граждан;
- социальная адаптация безработных граждан на рынке труда;

- организация временного трудоустройства несовершеннолетних граждан в возрасте от 14 до 18 лет;
- организация работы по трудоустройству несовершеннолетних граждан на котируемые рабочие места;
- организация временного трудоустройства безработных граждан в возрасте от 18 до 20 лет из числа выпускников учреждений начального и среднего профессионального образования, ищущих работу впервые;
- организация временного трудоустройства безработных граждан, испытывающих трудности в поиске работы;
- содействие трудоустройству безработных граждан, испытывающих трудности в поиске работы;
- содействие трудоустройству населения, проживающего в сельской местности;
- содействие трудоустройству незанятого населения вне территории проживания;
- информирование населения и работодателей о положении на рынке труда.

1.5.2. Анализ системы управления муниципальным районом

Вейделевский район Белгородской области обладает статусом муниципального района. В его состав входят городское поселение «Поселок Вейделевка» и 11 сельских поселений:

- Белоколодезское сельское поселение;
- Большелипяговское сельское поселение;
- Викторопольское сельское поселение;
- Должанское сельское поселение;
- Закутчанское сельское поселение;
- Зенинское сельское поселение;
- Клименковское сельское поселение;
- Кубраковское сельское поселение;
- Малакеевское сельское поселение;
- Николаевское сельское поселение;
- Солонцынское сельское поселение.

Устав муниципального района «Вейделевский район» принят Советом депутатов Вейделевского района 26 июля 2007 года, зарегистрирован Управлением Министерства юстиции РФ по Центральному федеральному округу в Белгородской области.

Уставы городского, сельских поселений приняты земскими собраниями, также зарегистрированы отделом Главного управления Министерства юстиции РФ по Центральному федеральному округу в Белгородской области.

2 декабря 2007 года в результате муниципальных выборов избраны 128 депутатов поселкового и сельских земских собраний. Из них: мужчины – 56, женщины – 72. Имеют высшее образование – 58, среднее специальное –

56, среднее – 14. Основные формы деятельности депутатов следующие: работники производственной сферы – 44 человека, в том числе сельского хозяйства – 39, промышленности – 2, строительства – 1, работники бюджетной сферы – 53 человека, в том числе образования и культуры – 30, здравоохранения и социальной сферы – 13, ЖКХ, торговли и бытового обслуживания – 6, других сфер деятельности – 24.

Представительным органом Вейделевского района является Муниципальный Совет, который состоит из 24 членов. Членами Муниципального Совета Вейделевского района являются главы поселений, входящих в состав муниципального района, а также депутаты представительных органов указанных поселений, избираемые по одному депутату от представительного органа каждого поселения.

В сельских поселениях представительные органы – земские собрания, которые являются юридическими лицами. Срок их полномочий – 2 года.

Главы сельских поселений избираются из составов земских собраний тайным голосованием и исполняют полномочия председателей земских собраний сельских поселений.

В городском поселении из состава поселкового собрания тайным голосованием избран глава поселения Вейделевка, глава администрации поселка Вейделевка назначен по контракту.

Из числа депутатов поселкового, земских собраний сформированы постоянные комиссии, каждая из которых контролирует соответствующие вопросы.

Муниципальный район «Вейделевский район», поселковое и земские собрания входят в Ассоциацию муниципальных образований Белгородской области.

Исполнительно-распорядительный орган муниципального района «Вейделевский район» представлен администрацией муниципального района. Структуру администрации муниципального района составляют глава администрации, его заместители, начальники управлений и отделов, а также специалисты администрации по финансовым, имущественным, земельным, организационным и другим вопросам. Исполнительно-распорядительные органы городского и сельских поселений представлены администрациями городского и сельских поселений. Структуру администраций городского и сельских поселений составляют главы администрации, их заместители, помощники, специалисты администрации по финансовым, имущественным, земельным, организационным и другим вопросам.

Глава администраций муниципального района назначается на должность решением Муниципального Совета по контракту, заключаемому по результатам конкурса. Главы администраций городского и сельских поселений назначаются на должность решением поселкового и земских собраний по контракту, заключаемому по результатам конкурса.

Основными социально-экономическими приоритетами деятельности администрации района являются создание для жителей района достойного качества жизни, включающего в себя несколько важных направлений. Это

модернизация социальной сферы жизни, прежде всего путем реализации приоритетных национальных проектов в сфере агропромышленного комплекса, здравоохранения и образования, обеспечения населения доступным и комфортным жильем, а также снижение уровня бедности, повышения благосостояния населения, стимулирование рождаемости, улучшение демографической ситуации, участие в реализации федеральных и областных целевых программ, концепций, стратегий, реализация районных программ, проектов и мероприятий.

Таблица 36

**Кадровый состав органов местного самоуправления
муниципального района «Вейделевский район»***
(на 31 декабря 2007 года)

Наименование показателей	Администрация и ее структурные подразделения		Городское и сельские поселения	
	чел.	%	чел.	%
Численность муниципальных служащих	104	100	64	100
Состав работников по уровню образования:				
- имеющие высшее образование	93	89,4	42	65,6
- имеющие среднее профессиональное образование	11	10,6	22	34,4
Состав работников по возрастному признаку:				
- до 30 лет	28	26,9	22	34,4
- 30-55 для женщин (60 для мужчин) лет	74	71,2	41	64
- свыше 55 для женщин (60 для мужчин) лет	2	1,9	1	1,6
Состав работников по стажу работы:				
- до 5 лет	21	20,2	6	9,4
- 5-10 лет	27	26	32	50
- свыше 10 лет	56	53,8	26	40,6

* По данным администрации муниципального района «Вейделевский район»

Всего в органах местного самоуправления муниципального района «Вейделевский район» занято 168 муниципальных служащих. 80,4 % работников администрации муниципального района имеют высшее образование, 19,6 % – среднее профессиональное образование.

Сложнее ситуация в администрациях городского и сельских поселений, где работники с высшим образованием составляют лишь 65,6 %, со средним профессиональным – 34,4 процента.

Большинство работников (71,2 % по администрации муниципального района, 64 % – по администрациям городского и сельских поселений) находятся в возрасте от 30 до 60 лет, причем половина работников имеет стаж работы свыше 10 лет.

В сентябре 2007 года распоряжением главы администрации муниципального района «Вейделевский район» утверждена муниципальная программа профессионального развития муниципальных служащих района на 2008-2010 годы, предусматривающая организацию непрерывного профессионального обучения работников органов местного самоуправления муниципального района «Вейделевский район».

В ближайшие три года программа обучения кадров в основном будет направлена на обучение муниципальных служащих администраций сельских поселений, так как доля работников муниципальной службы с высшим образованием в сельских администрациях составляет 65,6 процента.

В целях повышения эффективности деятельности органов местного самоуправления, привлечения новых перспективных специалистов на муниципальную службу в районе, в соответствии с Федеральным законом «О муниципальной службе в Российской Федерации» и законом Белгородской области «Об особенностях муниципальной службы в Белгородской области», а также переходом с 1 января 2008 года на новые условия оплаты труда, решением сессии Муниципального совета Вейделевского района утверждена структура денежного содержания для всех категорий работников органов местного самоуправления.

Схема управления муниципальным районом «Вейделевский район» представлена на рисунке 2, структура органов местного самоуправления района, городского и сельских поселений представлена на рисунках 2-7 (приложения 1-6).

1.6. Бюджетный потенциал

Бюджет муниципального района «Вейделевский район» служит основным инструментом регулирования экономики, исполняя роль финансового плана муниципального района, является фондом денежных средств, обеспечивающим местные расходы.

Проводимая бюджетная политика муниципального района в целом соответствует стратегическим целям развития района и повышению качества жизни населения. Уже в течение нескольких лет районный бюджет имеет ярко выраженную социальную направленность, подкрепленную финансированием.

Доходы и расходы бюджета муниципального района «Вейделевский район» за последние 5 лет представлены в таблице 37.

Таблица 37

**Доходы и расходы бюджета
муниципального района «Вейделевский район»***

(тысяч рублей)

Годы	Итого доходов		В том числе:				Расходы		Дефицит (-), профицит (+)
			Налоговые и неналоговые доходы, зачисляемые в бюджет МР в соответствии с действующим законодательством		Безвозмездные и безвозвратные перечисления				
	Всего	Темп роста, %	Всего	Темп роста, %	Всего	Темп роста, %	Всего	Темп роста, %	Всего
2003	114709	98,0	55692	73,0	59017	77,3	114837	98,5	-128
2004	145124	126,5	66076	84,3	79048	133,9	150150	130,8	-5026
2005	171186	118,0	46608	141,8	124578	157,6	174200	116,0	-3014
2006	354558	в 2,1 раза	49928	93,4	304630	244,5	341503	196,0	13056
2007	363732	102,6	69352	138,9	294380	96,6	372210	109,0	-8478

*По данным управления финансов и налоговой политики администрации муниципального района «Вейделевский район»

Бюджет муниципального района «Вейделевский район» в 2006 году является профицитным, а в 2003-2005 и 2007 годах – дефицитным.

Доходы консолидированного бюджета района за анализируемый период возросли более чем в 3 раза и составили 363732 тысячи рублей. В 2007 году доходы бюджета выросли на 2,6 % по сравнению с 2006 годом, в 2006 году – в 2 раза, в 2005 году на 18 %, в 2004 году – на 26,5 процента.

За анализируемый период финансовая помощь бюджета муниципального района складывалась из дотаций на выравнивание уровня бюджетной обеспеченности, субсидий и субвенций областного и федерального бюджетов и достигла уровня от 51 до 86 процентов от общей суммы доходов бюджета района. Значительный объем финансовой помощи обусловлен рядом причин, таких как, изменение системы межбюджетных отношений и налогообложения.

Формирование доходов бюджета муниципального района «Вейделевский район» осуществлялось на основе положений Бюджетного кодекса Российской Федерации, Налогового кодекса Российской Федерации, а также законов Белгородской области.

В 2005-2007 годах основную долю в структуре доходов, представленных в таблице 38, составляют налоговые поступления (данный показатель составляет от 66 до 87 процентов).

Таблица 38

**Структура налоговых и неналоговых доходов бюджета
муниципального района «Вейделевский район»***

	2003 год		2004 год		2005 год		2006 год		2007 год	
	тыс. руб.	Удел. вес, %	тыс. руб.	Удел. вес, %	тыс. руб.	Удел. вес, %	тыс. руб.	Удел. вес, %	тыс. руб.	Удел. вес, %
Всего	55692	100	66076	100	46608	100	49928	100	69352	100
<i>в том числе:</i>										
Налог на доходы физических лиц	29630	53,2	33908	51,3	26562	57,0	32921	65,9	51483	74,2
Налог на прибыль предприятий, организаций	6416	11,5	5344	8,1	0	0	0	0	0	0
Акцизы	2574	4,6	4825	7,3	0	0	0	0	0	0
Налог с продаж	1619	2,9	159	0,2	0	0	0	0	0	0
Единый налог, взимаемый в связи с применением упрощенной системы налогообложения	121	0,2	132	0,2	0	0	0	0	0	0
Единый налог на вмененный доход	713	1,3	1308	2	2892	6,2	3237	6,5	3301	4,8
Единый сельскохозяйственный налог	0	0	211	0,3	898	1,9	226	0,5	183	0,3
Налог на имущество физических лиц	497	0,9	573	0,9	603	1,3	937	1,9	1206	1,7
Налог на имущество предприятий	878	1,6	4073	6,2	0	0	0	0	0	0
Налог на наследование или дарение	74	0,1	40	0,1	88	0,2	0	0	0	0
Платежи за пользование природными ресурсами	704	1,3	343	0,5	0	0	0	0	0	0
Государственная пошлина	1294	2,3	850	1,3	246	0,5	246	0,5	160	0,2
Земельный налог	5965	10,7	6730	10,2	6727	14,4	3639	7,3	4136	6,0
Прочие налоговые и неналоговые доходы	3295	5,9	5132	7,8	6453	13,8	6852	13,2	6354	9,2
Доходы от предпринимательской и иной приносящей доход деятельности	1912	3,4	2448	3,7	2139	4,6	2140	4,3	2529	3,6

*По данным управления финансов и налоговой политики администрации муниципального района «Вейделевский район»

В структуре налоговых и неналоговых доходов бюджета муниципального района «Вейделевский район» основными источниками формирования бюджета являются:

- налог на доходы физических лиц;
- земельный налог;
- единый налог на вмененный доход;
- доход от сдачи в аренду муниципального имущества;
- прочие налоговые и неналоговые доходы, подлежащие зачислению в бюджет муниципального района «Вейделевский район»;
- доходы от предпринимательской и иной приносящей доход деятельности.

За весь анализируемый период основная доля приходится на налог на доходы физических лиц (в 2003 году доля данного налога составляла 53 %, к 2007 году она увеличилась до 74 % и составила 51483 тысячи рублей).

Изменения норматива отчисления в части передачи большей доли на районный уровень привели к увеличению собираемости единого налога на вмененный доход для отдельных видов деятельности. В 2007 году единый налог на вмененный доход составил 3301 тысяча рублей с темпом роста в 4,6 раза по отношению к 2003 году.

Наряду с положительными тенденциями роста налоговых доходов, наблюдается снижение собираемости земельного налога (в 2005 году объем данного налога составил 6727 тысяч рублей, в 2006 году данный объем сократился до уровня 3639 тысяч рублей, а в 2007 году увеличился до уровня 4136 тысяч рублей).

Со стороны администрации района и соответствующих ее служб принимаются активные меры по обеспечению полной собираемости налогов, погашению недоимки и осуществлению сбора запланированного объема налоговых поступлений. Это прежде всего:

- содействие развитию и улучшению финансового состояния предприятий и организаций района;
- своевременная уплата налоговых и других обязательных платежей налогоплательщиками;
- содействие росту занятости населения, сохранение и увеличение количества рабочих мест;
- обеспечение своевременной выплаты заработной платы работникам;
- создание благоприятных условий для инвесторов;
- работа с недоимщиками;
- дальнейшая поддержка развития предпринимательской инициативы.

Важное значение имеет сбалансированность доходной и расходной частей бюджета.

**Отраслевая структура расходов бюджета
муниципального района «Вейделевский район»***

Статьи расходов бюджета	2003 год		2004 год		2005 год		2006 год		2007 год	
	тыс. руб.	уд. вес, %	тыс. руб.	уд. вес, %	тыс. руб.	уд. вес, %	тыс. руб.	уд. вес, %	тыс. руб.	уд. вес, %
Бюджет – всего	114837	100	150150	100	174200	100	341503	100	372210	100
Здравоохранение	17182	15,0	22940	15,3	18063	10,4	24507	7,2	26549	7,1
Образование	7672	41,5	65606	43,7	66575	38,2	90451	26,5	121459	32,6
Культура	7619	6,6	10269	6,8	11893	6,8	23544	6,9	25974	7,0
Правоохранительная деятельность	95	0,1	131	0,1	163	0,1	201	0,1	526	0,1
Сельское хозяйство	0	0	30	0	2625	1,5	2762	0,8	7516	2,1
ЖКХ	5954	5,2	7243	4,8	3823	7,9	23622	6,9	22720	6,1
Транспорт	1573	1,4	1879	1,3	3043	1,7	5846	28,1	35625	9,6
Муниципальное управление	14904	13,0	19522	13,0	23256	13,4	26637	7,8	52892	14,2
Прочие расходы	15720	13,7	20158	13,4	29740	17,1	52035	15,2	78949	21,2

*По данным управления финансов и налоговой политики администрации муниципального района «Вейделевский район»

Расходы бюджета муниципального образования за период с 2003 по 2007 год ежегодно увеличивались и в отчетном 2007 году составили 372210 тысяч рублей или увеличились в 3,2 раза по сравнению с 2003 годом.

Основными расходными статьями бюджета на протяжении ряда лет остается финансирование социально - культурной сферы (образование, здравоохранение, культура и социальная политика), данные отрасли составляют более 47 % расходной части бюджета муниципального района. Резкий рост расходов на транспорт в 2007 году связан с увеличением расходов на средний и текущий ремонты и благоустройство дорог, которые переданы в муниципальную собственность с одновременным выделением субсидий на их содержание из вышестоящего бюджета, а также выделением средств на покрытие выпадающих доходов перевозчикам, осуществляющим перевозки по пригородным маршрутам и перевозки льготных категорий граждан.

**Расходы бюджета муниципального района
«Вейделевский район» в расчете на душу населения***

Показатели	2003 год	2004 год	2005 год	2006 год	2007 год	Темп роста 2007 к 2003, %
Расходы бюджета, тыс. руб.	114837	150150	174200	341503	372210	в 3,2 раза
Среднегодовая численность населения, тыс. чел.	24,2	24,1	23,7	23,4	23,0	94,2
Расходы бюджета муниципального района на душу населения, тыс. руб.	4,7	6,2	7,4	14,6	16,2	в 3,4 раза
<i>Справочно: Расходы консолидированного бюджета области на душу населения области (тыс. руб.)</i>	7,8	10,5	17,1	20,6	28,0	в 3,6 раза

*По данным управления финансов и налоговой политики администрации муниципального района «Вейделевский район»

С ростом общего объема расходов бюджета муниципального района увеличиваются расходы на душу населения, так в 2007 году по отношению к 2003 году расходы бюджета муниципального района на душу населения возросли в 3,4 раза и составили 11,6 тысяч рублей.

Вместе с тем, данный показатель сравнительно низкий по сравнению с расходами консолидированного бюджета области на душу населения области. Коэффициент сравнения составляет 0,58.

1.6.1. Муниципальная собственность

Одним из источников доходов местного бюджета и фактором инвестиционной привлекательности муниципального района является муниципальная собственность.

Основными направлениями деятельности муниципального района «Вейделевский район» по управлению муниципальной собственностью являются:

- реализация государственных программ, связанных с регулированием имущественных отношений в сфере владения, пользования и распоряжения земельными участками, проведение земельной реформы и рациональное использование земель;

- проведение единой государственной политики в области имущественных и земельных отношений;

-защита в соответствии с законодательством Российской Федерации имущественных интересов района на территории Белгородской области, Российской Федерации и за рубежом;

-управление и распоряжение в пределах своей компетенции имуществом, находящимся в муниципальной собственности Вейделевского района, в том числе земельными участками, за исключением земельных участков лесного фонда и земель, занятых водными объектами;

-создание и обеспечение функционирования системы учета муниципального имущества и контроля над его использованием;

-координация деятельности балансодержателей муниципального имущества в области управления и распоряжения муниципальным имуществом;

-содействие развитию сотрудничества в сфере имущественных и земельных отношений и реализации государственной политики в области привлечения инвестиций.

Таблица 41

**Общая характеристика муниципального хозяйства
муниципального района «Вейделевский район»
на 1 января 2008 года***

Объекты муниципального хозяйства	Количество
Муниципальные предприятия – всего, ед.	3
в том числе в сфере:	
жилищно-коммунального хозяйства	2
торговли	1
Муниципальные учреждения – всего, ед.	60
в том числе в сфере:	
образования	53
здравоохранения	1
культуры	4
социальной защиты	2
Муниципальный жилищный фонд, тыс. кв.м	5,6
Земли – всего, га	135650
Структура земель по назначению - всего, %	100
в том числе:	
- земли сельскохозяйственного назначения	86,9
- земли населенных пунктов	8,1
- земли лесного фонда	1,8
-земли промышленности, транспорта, связи и иного специального назначения	0,4
- земли запаса	2,8
Структура земель по виду собственности - всего, %	100
в том числе:	
- государственная	1,8
- областная	4,6

Объекты муниципального хозяйства	Количество
- муниципальная	23,7
- частная	69,9

**По данным администрации муниципального района «Вейделевский район»*

Важное место в сбалансированном функционировании экономики Вейделевского района и его социальной сферы занимает деятельность муниципальных предприятий и учреждений района по выполнению работ и оказанию различного рода услуг населению района. Муниципальное хозяйство Вейделевского района представлено тремя муниципальными предприятиями: МУП «Коммунальщик», МУП «Водоканал» и МП «Центральная районная аптека №57», а также 60 муниципальными учреждениями.

По состоянию на 01.01.2008г. площадь муниципального жилищного фонда составляет 5,6 кв. м, или 0,9 % от общей площади всего жилищного фонда.

Всего на территории муниципального района «Вейделевский район» 135,65 тыс. га земель. Анализируя структуру земельного фонда муниципального района по целевому назначению, необходимо отметить преобладание земель сельскохозяйственного назначения (86,9 процента). Общая площадь земель данной категории составляет 117,9 тыс. га. Земель населенных пунктов, куда входят земли поселка Вейделевка, сел и хуторов Вейделевского района – 8,1 процента. Территория района разделена на 12 муниципальных образований, которые включают в себя поселок городского типа Вейделевка и 63 населенных пункта. Площадь всех поселений в районе 11,0 тыс. га. Земель лесного фонда – 1,8 % или 2,4 тыс. га, земель промышленности, связи и иного специального назначения – 0,4 % или 0,5 тыс. га, земель запаса – 2,8 % или 3,8 тыс. га.

В структуре земель по видам собственности основную долю (69,9 %) занимают земли частной собственности, в основном это земли сельскохозяйственного назначения. Всего по муниципальному району в частной собственности находится 94,8 тыс. га. Остальные 40,8 тыс. га находятся в муниципальной, областной и государственной собственности.

Одним из источников доходной части муниципального бюджета являются доходы, полученные от сдачи в аренду муниципальных объектов недвижимости и земли. Балансовая стоимость недвижимого имущества, находящегося в муниципальной собственности, по состоянию на 1.01.2008 года составляет 1380,3 млн. руб., остаточная 531,8 млн. руб. Доходы муниципального бюджета от сдачи в аренду земельных участков и муниципального недвижимого имущества в 2007 году составили 3128,0 тыс. руб., а доходы, полученные от их продажи – 232,0 тыс. руб.

Наблюдается тенденция роста доходов от сдачи в аренду муниципального имущества. Если в 2005 году доходы составили 694,0 тыс.

рублей, то в 2007 году получено 793,0 тыс. рублей, уровень доходов за три года возрос на 5,6 процентов.

Таблица 42

**Поступления в бюджет муниципального района «Вейделевский район»
доходов от реализации и аренды муниципальной собственности***

Показатели	2005 год		2006 год		2007 год	
	тыс. руб.	уд. вес, %	тыс. руб.	уд. вес, %	тыс. руб.	уд. вес, %
Реализация имущества	1670	28,8	1799	30,4	946	18,8
Темп роста, %	в 4,6 раза	х	107,7	х	52,6	х
Аренда муниципального имущества	694	12,0	533	9,0	733	14,5
Темп роста, %	113,8	х	76,8	х	137,5	х
Продажа земли	248	4,3	775	13,1	232	4,6
Темп роста, %	в 15,5 раза	х	в 3,1 раза	х	29,9	х
Аренда земли	3186	54,9	2812	47,5	3128	62,1
Темп роста, %	85,7	х	88,3	х	111,2	х
ИТОГО:	5798	100	5919	100	5039	100
Темп роста, %	123,2	х	102,1	х	85,1	х

*По данным администрации муниципального района «Вейделевский район»

Наибольший удельный вес в структуре доходов от реализации и сдачи в аренду имущества занимает аренда земли, данный показатель в 2005 году составлял 54,9 %, а в 2007 году 62,1 %. Объем поступлений в 2005 и 2007 годах находился примерно на одном уровне: 3186 тыс. рублей в 2005 году и 3128 тыс. рублей в 2007 году. В 2006 году отмечается увеличение доходов от продажи земли в 3,1 раза по сравнению с уровнем 2004 года.

По состоянию на 01.01.2008г. уполномоченным органом администрации муниципального района за счет средств местного бюджета проведено:

- 12 открытых аукционов,
- 132 открытых конкурса,
- 48 запросов котировок,
- размещено заказов у единственного поставщика по результатам несостоявшихся торгов – 670.

Суммарная начальная цена контрактов (лотов), выставленных на торги за 2007 год, составила 75259,4 тыс. рублей, общая стоимость предложений победителей торгов и других способов размещения заказа – 72429,0 тыс. рублей. Экономия бюджетных средств, полученная в результате размещения муниципального заказа, 2830,4 тыс. рублей.

Поставлено товаров, выполнено работ, оказано услуг на сумму, не превышающую установленного Центральным банком Российской Федерации предельного размера расчетов наличными деньгами в Российской Федерации между юридическими лицами по одной сделке, на сумму 42267,3 тыс. рублей.

Таким образом, высокая степень зависимости бюджета муниципального района от внешних источников формирования доходной базы негативно влияет на возможность реализации в районе социально-экономических программ. Однако такие резервы, как развитие сельскохозяйственного и промышленного производства, малого бизнеса, привлечение инвестиций, повышение эффективности использования муниципальной собственности, сокращение недоимки по обязательным платежам в бюджет позволят муниципальному району увеличить доходы бюджета и, соответственно, увеличить объем средств, направляемых на решение социально - значимых проблем района.

РАЗДЕЛ 2. СТАРТОВЫЕ УСЛОВИЯ ДЛЯ РАЗРАБОТКИ СТРАТЕГИИ МУНИЦИПАЛЬНОГО РАЙОНА «ВЕЙДЕЛЕВСКИЙ РАЙОН»

2.1. Внутренние и внешние факторы развития муниципального района «Вейделевский район»

Для более четкого и системного представления о процессе развития муниципального района следует выделить основные факторы, оказывающие влияние на его развитие. Целесообразно разделить эти факторы на внутренние и внешние.

Внутренние факторы имеют свою основу внутри системы муниципального района, и на них могут влиять субъекты и объекты стратегии, следовательно, можно сформировать методы воздействия на эти факторы и учитывать их в стратегии.

Внешние факторы имеют свою основу за пределами системы муниципального района, и влиять на них зачастую бывает либо невозможно, либо довольно трудно и неэффективно. Поэтому их влияние следует учитывать в стратегии, как заданные условия с учетом прогноза их изменения и воздействия на систему муниципального района.

Таблица 43

Внутренние и внешние факторы, оказывающие влияние на развитие муниципального района «Вейделевский район»

Внутренние факторы	Внешние факторы
1. Политика органов местного самоуправления муниципального района	1. Федеральное и региональное законодательство, влияющее на жизнедеятельность и перспективы развития муниципального района
2. Функционирование политических партий и общественных организаций муниципального района	2. Ценовая и тарифная политика естественных монополий. Диспаритет цен на готовую сельскохозяйственную продукцию
3. Деловая активность в муниципальном районе	3. Государственная поддержка развития отдельных секторов экономики и социальной сферы
4. Стратегическая и территориальная значимость муниципального района в экономическом потенциале области	4. Изменение конъюнктуры сырьевых и товарных рынков
5. Наличие ресурсов для развития предприятий агропромышленного комплекса	5. Взаимоотношения с приграничными районами Украины с позиции межрегионального сотрудничества
6. Деятельность сельскохозяйственных предприятий, предприятий малого бизнеса и функционирование экономики района в целом	6. Инвестиционные предпочтения
7. Инвестиционный климат	7. Востребованность ресурсов

муниципального района	
8. Состояние и уровень развития социальной инфраструктуры муниципального района	8. Межбюджетные отношения
9. Уровень духовного, интеллектуального и культурного развития населения муниципального района	9. Неэффективность российской экономики, низкая производительность труда

2.2. SWOT-анализ социально-экономического развития муниципального района «Вейделевский район»

На основе оценки исходной социально-экономической ситуации муниципального района «Вейделевский район» для обеспечения всестороннего учета местной специфики, анализа внутренних и внешних факторов, определения конкурентных преимуществ и проблем и негативных моментов и тенденций, тормозящих прогрессивное движение, проведен SWOT-анализ социально-экономического развития муниципального района «Вейделевский район».

2.2.1. Уникальность, конкурентные преимущества и ключевые проблемы муниципального района «Вейделевский район»

Уникальность, конкурентные преимущества, которые должны быть использованы для перспективного развития муниципального района «Вейделевский район», и ключевые проблемы района, требующие решения для достижения высокого уровня развития и на решение которых будет направлена стратегия социально-экономического развития муниципального района «Вейделевский район» приведены ниже.

Таблица 44

Уникальность, конкурентные преимущества и ключевые проблемы муниципального района «Вейделевский район»

Сферы	Уникальность, конкурентные преимущества	Ключевые проблемы
1. Ресурсный потенциал		
1.1. Географическое положение	<ul style="list-style-type: none"> ■ Муниципальный район является транспортным узлом, связывающим юго-восток области с областным центром ■ Наличие водных ресурсов (реки, водоемы) 	■ Удаленность от областного центра - 190 км
1.2. Природно-ресурсный потенциал	<ul style="list-style-type: none"> ■ Благоприятный климат ■ Наличие высокоплодородных сельскохозяйственных земель ■ Значительные запасы полезных ископаемых: для производства 	■ Недостаточно эффективное использование полезных ископаемых, водных и земельных ресурсов

Сферы	Уникальность, конкурентные преимущества	Ключевые проблемы
	<p>строительных материалов (глина, песок, мел)</p> <ul style="list-style-type: none"> ■Наличие водных объектов для развития рыбоводства ■Наличие свободных территорий для расширения хозяйственной деятельности 	<ul style="list-style-type: none"> ■Низкое качество питьевой воды ■Неблагополучное экологическое состояние рек и водоемов
2. Качество жизни населения		
2.1. Демография	<ul style="list-style-type: none"> ■Увеличение уровня рождаемости ■Относительно высокая доля городского населения ■Реализация муниципальной среднесрочной программы по улучшению демографической ситуации ■Реализация на территории муниципального района национальных проектов социальной направленности 	<ul style="list-style-type: none"> ■Сокращение численности населения за счет естественной и миграционной убыли ■Низкая доля населения в возрасте от 0 до 9 и от 20 до 29 лет ■Высокий уровень смертности населения, в особенности сельского ■Превышение смертности над рождаемостью ■Высокий удельный вес населения пенсионного и предпенсионного возраста
2.2. Уровень жизни населения. Зарботная плата	<ul style="list-style-type: none"> ■Рост номинальной заработной платы ■Отсутствие задолженности по выплате заработной платы ■Возможность получения дополнительных доходов в натуральной форме от ведения ЛПХ ■Рост уровня покупательной способности и доходов населения 	<ul style="list-style-type: none"> ■Отставание уровня средней заработной платы от среднеобластного показателя ■Высокий уровень межотраслевой дифференциации среднемесячной номинальной заработной платы ■Значительное отставание покупательной способности номинальной заработной платы от среднеобластного показателя ■Низкая занятость населения в сельских поселениях ■Неразвитость рынка сбыта продукции, произведенной в ЛПХ, низкие закупочные цены
2.3. Социальная защита населения	<ul style="list-style-type: none"> ■Эффективная работа органов социальной защиты населения ■Реализация программ по социальной поддержке малообеспеченного населения ■Рост среднего размера пенсий ■Наличие социально-реабилитационного центра для несовершеннолетних 	<ul style="list-style-type: none"> ■Значительная доля численности пенсионеров и малообеспеченных граждан в общей численности населения района ■Относительно низкая зарплата работников органов социальной защиты

Сферы	Уникальность, конкурентные преимущества	Ключевые проблемы
	<ul style="list-style-type: none"> ■Функционирование геронтологических отделений для престарелых граждан и инвалидов 	
2.4. Жилищно-коммунальная сфера и благоустройство	<ul style="list-style-type: none"> ■Высокий уровень газификации муниципального района (98,8 %) ■Действенная система централизованного вывоза ТБО ■Улучшение качества обслуживания населения тепловой энергией ■Значительное повышение уровня благоустройства и озеленения населенных пунктов ■Реализация комплексных программ развития коммунальной инфраструктуры ■Высокий удельный вес дорог с твердым покрытием (98,3 %) ■Наличие глубинной скважины для подъема экологически чистой воды 	<ul style="list-style-type: none"> ■Рост стоимости жилищно-коммунальных услуг ■Дефицит квалифицированных специалистов для жилищно-коммунальной сферы ■Низкий темп реализации реформы ЖКХ ■Значительный износ инженерных коммуникаций ■Низкая эффективность работы организаций коммунального комплекса. Слабое внедрение энерго- и ресурсосберегающих технологий ■Высокая степень износа части жилищного фонда ■Недостаток средств для проведения текущего и капитального ремонта жилищного фонда ■Отсутствие производства по утилизации бытовых и промышленных отходов ■Недостаточное участие жителей, организаций и индивидуальных предпринимателей в благоустройстве населённых пунктов
2.5. Транспорт	<ul style="list-style-type: none"> ■Автомобильное и автобусное транспортное сообщение с областным центром ■Полный охват всех населенных пунктов муниципального района транспортным сообщением ■Значительное количество автомобилей в собственности граждан (2-е место в области) 	<ul style="list-style-type: none"> ■Высокий уровень износа автобусного парка пассажирского предприятия. ■Отсутствие железнодорожного сообщения
2.6. Строительство жилья	<ul style="list-style-type: none"> ■Наличие свободных территорий, пригодных для жилищной застройки ■Наличие спроса на индивидуальное жилищное строительство ■Реализация программ 	<ul style="list-style-type: none"> ■Высокая рыночная стоимость жилья ■Относительно высокая стоимость строительных материалов ■Отсутствие строительства муниципального и арендного

Сферы	Уникальность, конкурентные преимущества	Ключевые проблемы
	<p>финансовой поддержки застройщиков</p> <p>■Целенаправленная работа фонда индивидуального жилищного строительства и строительного сберегательного потребительского кооператива граждан «Свой дом»</p>	<p>жилья</p> <p>■Недостаточное развитие инженерной инфраструктуры для жилищного строительства</p> <p>■Отсутствие ипотечного кредитования</p> <p>■Недостаток бюджетных средств для оказания финансовой поддержки всем желающим молодым семьям и молодым специалистам на селе приобрести или построить жилье</p> <p>■Отсутствие строительных организаций, работающих с частными застройщиками</p>
2.7. Здравоохранение	<p>■Реализация целевых местных, региональных программ и национального проекта «Здоровье», направленных на снижение заболеваемости и улучшение качества медицинских услуг</p> <p>■Диспансеризация работников бюджетной сферы</p> <p>■Увеличение рождаемости и снижение детской смертности</p> <p>■Высокий охват вакцинацией детей</p> <p>■Снижение детской заболеваемости по сравнению с областным уровнем</p> <p>■Увеличение материального вознаграждения работников – переход на отраслевую систему оплаты труда</p> <p>■Поступление современного медицинского оборудования в лечебные учреждения</p>	<p>■Низкая обеспеченность квалифицированными кадрами и средним медицинским персоналом (75,9 % и 91,5 % соответственно)</p> <p>■Недостаточное количество врачей узкой специализации (хирургов, анестезиологов, стоматологов, педиатров, эпидемиолога)</p> <p>■Недостаточное материально-техническое обеспечение лечебных учреждений района современным медицинским оборудованием и оргтехникой</p> <p>■Дополнительная диспансеризация работающего населения муниципального района</p>
2.8. Образование	<p>■Значительное наращивание темпов модернизации системы образования</p> <p>■Внедрение инновационных программ в рамках реализации приоритетного национального проекта «Образование»</p> <p>■Развитая система дополнительного образования</p>	<p>■Недостаточное количество мест в дошкольных образовательных учреждениях</p> <p>■Низкий уровень средней наполняемости школ муниципального района (35,4 %)</p> <p>■Снижение численности школьников по сравнению со</p>

Сферы	Уникальность, конкурентные преимущества	Ключевые проблемы
	<p>детей</p> <ul style="list-style-type: none"> ■ Осуществление подготовки по востребованным рынкам профессиям в Вейделевском ПУ-№ 30 ■ Высокий уровень квалификации и профессионального опыта школьных учителей ■ Переход на отраслевую систему оплаты труда 	<ul style="list-style-type: none"> ■ Снижением численности населения ■ Нехватка педагогических кадров узкой специализации (иностранному языку, математика, физическая культура) ■ Рост среднего возраста учителей, увеличение числа учителей пенсионного возраста ■ Недостаточный приток молодых специалистов в сельские школы ■ Недостаточное развитие материально-технической базы учреждений образования, необходимость проведения капитального ремонта объектов образования ■ Необходимость строительства детских дошкольных учреждений
2.9. Культура, физкультура и спорт	<ul style="list-style-type: none"> ■ Высокий уровень культурно-досуговой и спортивно-массовой работы в районе ■ Наличие исторических памятников ■ Сохранение и развитие национальных традиций территорий 	<ul style="list-style-type: none"> ■ Низкий охват населения библиотечными услугами (63 %) ■ Низкая обеспеченность спортивными сооружениями сельских населенных пунктов ■ Низкая доля населения, регулярно занимающегося физкультурой и спортом (26,8 %) ■ Недостаточное количество обустроенных мест отдыха граждан (парковых зон) ■ Недостаточное количество штатных тренеров для проведения спортивной работы в районе ■ Недостаточное развитие материально-технической базы спортивных и культурных учреждений, необходимость проведения капитального ремонта ■ Необходимость строительства физкультурно-оздоровительного комплекса с бассейном

Сферы	Уникальность, конкурентные преимущества	Ключевые проблемы
2.10. Информационные ресурсы	<ul style="list-style-type: none"> ■Наличие общедоступной телефонной и мобильной связи ■Наличие районной газеты «Пламя» 	<ul style="list-style-type: none"> ■Недостаточный уровень телефонизации сельских населенных пунктов ■Сокращение числа квартирных телефонных аппаратов сети общего пользования ■Отсутствие местного телевидения ■Отсутствие сайта муниципального района в сети Интернет ■Вещание ограниченного количества телевизионных программ
2.11. Потребительский рынок	<ul style="list-style-type: none"> ■Достаточно развитая торговая сеть муниципального района ■Своевременное обеспечение жителей труднодоступных населенных пунктов посредством развозной торговли ■Наличие и реализация муниципальной комплексной программы по защите прав потребителей 	<ul style="list-style-type: none"> ■Недостаточное развитие бытовых услуг на территории сельских поселений ■Развитие сети детских кафе
2.12. Борьба с преступностью	<ul style="list-style-type: none"> ■Интенсивность оперативно-профилактической работы, борьбы с незаконным оборотом наркотиков, работы по предупреждению безнадзорности и правонарушений среди несовершеннолетних, антитеррористической защищенности ■Сокращение количества тяжких и особо тяжких преступлений, преступлений против собственности ■Уровень преступности ниже, чем по области 	<ul style="list-style-type: none"> ■Рост числа преступлений, совершенных несовершеннолетними ■Недостаточная материально-техническая база органов внутренних дел ■Отсутствие социальных гарантий для членов добровольных народных дружин ■Высокий уровень смертности от дорожно-транспортных происшествий
2.13. Социальная инфраструктура сельских поселений	<ul style="list-style-type: none"> ■Наличие необходимых элементов современного социального кластера практически во всех сельских поселениях 	<ul style="list-style-type: none"> ■Отсутствие бань на территории всех сельских поселений ■Обеспеченность социальной и инженерной инфраструктурой жителей сельских поселений

Сферы	Уникальность, конкурентные преимущества	Ключевые проблемы
2.14. Состояние окружающей среды	<ul style="list-style-type: none"> ■ Проведение мероприятий, направленных на охрану окружающей среды ■ Реализация муниципальной программы развития и восстановления сетей водоснабжения ■ Благоприятная экологическая обстановка 	<ul style="list-style-type: none"> ■ Необходимость в увеличении и капитальном ремонте водопроводных сетей в сельской местности ■ Отсутствие станций обезжелезивания ■ Отсутствие пунктов переработки твердых бытовых отходов ■ Недостаточная обеспеченность контейнерных перевозок ТБО
2.15. Общественно-политическая жизнь	<ul style="list-style-type: none"> ■ В муниципальном районе действуют отделения 2-х политических партий и 9 местных отделений общественных организаций и объединений 	<ul style="list-style-type: none"> ■ Низкая инициатива и слабое участие жителей в планировании и управлении в муниципальном районе ■ Недостаточное привлечение жителей района к участию в мероприятиях, проводимых администрацией района ■ Низкая активность общественных организаций в делах, связанных с развитием муниципального района ■ Слабо развита обратная связь администрации с жителями муниципального района
2.16. Молодежная политика	<ul style="list-style-type: none"> ■ Реализация на территории муниципального района Стратегии государственной молодежной политики и районной целевой программы «Молодость Белгородчины» ■ Функционирование молодежной коллегии при главе администрации района 	<ul style="list-style-type: none"> ■ Трудности при трудоустройстве молодежи и в решении жилищных проблем ■ Недостаточное количество и невысокий уровень квалификации специалистов по работе с молодежью на селе ■ Недостаточно развитый досуг для молодежи и его низкий уровень
3. Экономический потенциал		
3.1. Сельское хозяйство	<ul style="list-style-type: none"> ■ Реализация приоритетного национального проекта «Развитие агропромышленного комплекса» и областной целевой программы по развитию малых форм сельского хозяйства «Семейные фермы 	<ul style="list-style-type: none"> ■ Отсутствие муниципальной программы развития сельского хозяйства в Вейделевском районе ■ Необходимость проведения модернизации

Сферы	Уникальность, конкурентные преимущества	Ключевые проблемы
	<p>Белогорья»</p> <ul style="list-style-type: none"> ■ Возможность получения для сельхозтоваропроизводителей финансовой поддержки из федерального и областного бюджетов ■ В части ускоренного развития животноводства строительство в 2008-2009 годах шести репродукторов по выращиванию ремонтного молодняка и родительского стада птицы мощностью соответственно 142 тыс. и 124 тыс. голов в год ■ Перспектива увеличения числа рабочих мест в сельской местности за счет ввода в эксплуатацию проектных мощностей по выращиванию ремонтного молодняка и родительского стада птицы 	<p>животноводческих комплексов</p> <ul style="list-style-type: none"> ■ Нестабильное состояние ряда сельскохозяйственных предприятий. Наличие убыточных предприятий, предприятий находящихся в процедуре банкротства ■ Диспаритет цен на продукцию, реализуемую сельхозпроизводителями и на приобретаемые ими материально-технические ресурсы ■ Низкий уровень оплаты труда в сельском хозяйстве
3.1. Промышленное производство	<ul style="list-style-type: none"> ■ Наличие промышленного предприятия, имеющего относительно развитую производственную базу и возможности для выпуска конкурентоспособной продукции (ООО «Молоко Вейделевки») ■ Возможность роста объемов промышленного производства на ООО «Молоко Вейделевки» 	<ul style="list-style-type: none"> ■ Неполное использование возможностей существующих основных производственных фондов на ООО «Молоко Вейделевки» ■ Необходимость реконструкции и модернизации ООО «Молоко Вейделевки»
3.3. Предпринимательская деятельность	<ul style="list-style-type: none"> ■ Увеличение числа занятых в малом бизнесе ■ Значительная доля занятых в малом бизнесе (17,1 %) ■ Участие в реализации областной программы «Развитие и государственная поддержка малого предпринимательства Белгородской области на 2007-2010 годы» ■ Реализация муниципальной программы «Развитие и государственная поддержка малого предпринимательства Вейделевского района на 2007-2010 годы» ■ Эффективное взаимодействие с Белгородским областным фондом 	<ul style="list-style-type: none"> ■ Недостаток собственных финансовых средств малых предприятий, сдерживающий обновление основных фондов и внедрение новых технологий ■ Незрелость форм взаимодействия внутри предпринимательского сообщества ■ Отсутствие бизнес - центра и программ по обучению предпринимательству

Сферы	Уникальность, конкурентные преимущества	Ключевые проблемы
	<p>поддержки и развития малого предпринимательства по вопросам финансовой и информационной поддержки субъектов малого и среднего бизнеса</p> <p>■Функционирование Совета по поддержке и развитию малого предпринимательства Вейделевского района при главе местного самоуправления</p>	
4.Инвестиционный потенциал		
	<p>■Наличие земельных ресурсов и свободных площадок для сельскохозяйственного, промышленного и иного использования</p> <p>■Наличие транспортной инфраструктуры, способствующей развитию сельскохозяйственного производства промышленности и малого предпринимательства</p>	<p>■Недостаточная работа органов исполнительной власти по повышению уровня инвестиционной привлекательности района</p> <p>■Отсутствие четкого правового поля для инвесторов</p> <p>■Несовершенство инвестиционной политики в сельском хозяйстве:</p> <p>расположенность инвестиционных компаний в г. Москва;</p> <p>неоперативное руководство;</p> <p>незнание руководством технологии производства на местах;</p> <p>■ Отсутствие PR-компании по созданию инвестиционно - привлекательного имиджа муниципального района</p>
5. Кадровый потенциал		
<p>4.1. Трудовые ресурсы и занятость населения</p>	<p>■Наличие потенциально свободной рабочей силы</p> <p>■Реализация органами исполнительной власти мероприятий в области содействия занятости населения</p> <p>■Увеличение числа занятых в малом бизнесе, личном подсобном хозяйстве</p> <p>■Перспектива увеличения числа рабочих мест за счет интенсивного развития экономики</p> <p>■Эффективная работа службы занятости с безработными</p> <p>■Реализация муниципальной</p>	<p>■Сокращение численности населения в трудоспособном возрасте</p> <p>■Сокращение численности и доли занятых в сельскохозяйственных предприятиях</p> <p>■Профессионально-квалификационное несоответствие между требованиями работодателей и качеством предлагаемой на рынке труда рабочей силы</p> <p>■Дефицит квалифицированных кадров и кадров</p>

Сферы	Уникальность, конкурентные преимущества	Ключевые проблемы
	программы «Молодой рабочий»	рабочих профессий
5.2. Система управления муниципального района	<ul style="list-style-type: none"> ■ Организационная структура, в основном, соответствует задачам и полномочиям, определенным законодательством и Уставом муниципального района ■ Стремление к научно-обоснованному управлению муниципальным районом ■ Конкурентоспособные специалисты с высоким уровнем образования и опытом работы ■ Высокая доля специалистов с опытом работы 	<ul style="list-style-type: none"> ■ Недостаток квалифицированных управленческих кадров в сельских поселениях ■ Низкий уровень использования современных информационных технологий в практике муниципального управления ■ Неотрабатанность системы, обеспечивающей привлечение общественности и деловых кругов к решению проблем развития муниципального района
6. Бюджетный потенциал		
	<ul style="list-style-type: none"> ■ Эффективно проводимая бюджетная политика муниципального образования – как инструмент развития муниципального района и повышения качества жизни населения ■ Рост налоговых поступлений, в том числе от субъектов малого бизнеса ■ Значительный рост бюджетной обеспеченности на душу населения (в 3,4 р.) ■ Значительная экономия бюджетных средств в результате размещения муниципального заказа 	<ul style="list-style-type: none"> ■ Низкая эффективность использования муниципальной собственности ■ Низкая доля собственных доходов в бюджете и как следствие рост зависимости бюджета от дотаций и субвенций из областного бюджета ■ Существующее распределение налоговых поступлений между бюджетами различных уровней сокращает возможности муниципального района в решении вопросов местного значения

2.2.2. Возможности и угрозы

На следующем этапе SWOT - анализа определены возможности социально-экономического развития муниципального района «Вейделевский район», а также угрозы, которые могут препятствовать дальнейшему развитию.

Возможности	Угрозы
Экономические	
<ul style="list-style-type: none"> • развитие эффективной системы местного самоуправления; • привлечение инвестиций в расширение, 	<ul style="list-style-type: none"> • истощение природных ресурсов в результате неэффективного и нерационального их использования;

Возможности	Угрозы
<p>техническое перевооружение сельскохозяйственного производства, создание новых промышленных производств, новых видов продукции, новых брендов;</p> <ul style="list-style-type: none"> •увеличение объемов производства и расширение рынков сбыта промышленной и сельскохозяйственной продукции; •развитие малого предпринимательства в сфере услуг и переработки продукции; •эффективное распоряжение имеющимся земельным фондом и муниципальной собственностью •сотрудничество органов местного самоуправления и бизнес-сообщества в целях развития экономики; •эффективное функционирование системы «Бюджет, ориентированный на результат», увеличение доли собственных доходов бюджета, минимизация доли безвозмездных и безвозвратных перечислений в общих доходах местного бюджета; •достижение максимально возможного уровня занятости населения, эффективного использования трудовых ресурсов, минимизация уровня безработицы, увеличение доли занятых в малом бизнесе и в домашних хозяйствах; • возможность и поддержка со стороны органов исполнительной власти; • ведение личного подсобного хозяйства с возможностью производства и реализации товарной сельскохозяйственной продукции 	<ul style="list-style-type: none"> •нестабильность федерального и регионального законодательства; •зависимость муниципального района от внешних инвестиций; •неэффективное ведение сельскохозяйственного производства; •значительное увеличение тарифов на газ, электро- и теплоэнергию, что отрицательно сказывается на финансово-экономическом состоянии предприятий и организаций ; •неразвитость малого бизнеса вследствие недостаточной поддержки со стороны государства и органов местного самоуправления; •сокращение собственных доходов бюджета, зависимость от бюджетных дотаций и субвенций из областного бюджета; •сокращение населения трудоспособного возраста; •рост уровня безработицы населения, нехватка квалифицированных кадров и кадров рабочих профессий; •безынициативность граждан в процессе осуществления управления муниципальным районом
Социальные	
<ul style="list-style-type: none"> •устойчивый рост среднемесячной номинальной начисленной средней заработной платы; •рост уровня покупательной способности заработной платы; •рост уровня развития сферы услуг и качества предоставления услуг; •продолжение реформы ЖКХ, повышение уровня качества жилищно-коммунальных услуг и благоустройства населенных пунктов; •формирование современной эффективной системы здравоохранения, развитие спорта, укрепление здоровья населения, снижение заболеваемости; •формирование современной эффективной системы образования, повышение уровня образованности населения, модернизация общеобразовательных школ; 	<ul style="list-style-type: none"> •ухудшение демографической ситуации: низкий уровень рождаемости и высокий уровень смертности; •дифференциация заработной платы между видами экономической деятельности; •возможные перебои подачи воды, связанные с высокой степенью износа инженерных сетей, неплатежи за жилищно-коммунальные услуги; •ухудшение экологической обстановки в связи с накоплением ТБО; •снижение качества услуг здравоохранения, ухудшение здоровья населения; •рост преступности; •повышение стоимости оказания платных и бытовых услуг;

Возможности	Угрозы
<ul style="list-style-type: none"> •повышение уровня культуры и организации досуга населения; •наличие перспективных площадок для организации зон отдыха и оздоровления; •сохранение национальных традиций и исторического наследия; •укрепление правопорядка; •сохранение благоприятной экологической обстановки; •формирование институтов гражданского общества; • создание условий для самореализации молодежи; •улучшение качества и увеличение объемов социальных услуг; •создание институтов социального партнерства, включающих в себя представителей администрации и деловых кругов для реализации значимых социальных программ; •расширение и углубление информационного пространства; • повышение профессионального уровня специалистов и управленческих кадров 	<ul style="list-style-type: none"> •увеличение оттока активной части населения, особенно молодежи

РАЗДЕЛ 3. СТРАТЕГИЧЕСКИЕ НАПРАВЛЕНИЯ РАЗВИТИЯ МУНИЦИПАЛЬНОГО РАЙОНА «ВЕЙДЕЛЕВСКИЙ РАЙОН»

3.1. Основные выводы по выбору стратегических направлений

На основе детального анализа за период 2003-2007 годы социально-экономического развития муниципального района «Вейделевский район» составлен перечень основных выводов по выбору стратегических направлений, которые должны быть учтены при текущем и перспективном планировании:

1. Эффективное функционирование сельскохозяйственного и промышленного потенциала основывается на внедрении в производство передового отечественного и зарубежного опыта, применении инновационных технологий с целью повышения конкурентоспособности производимой продукции.
2. Устойчивое развитие сельских территорий опирается на максимальную мобилизацию внутренних ресурсов при безусловной поддержке регионального бюджета и привлечении малого бизнеса.
3. Реализация средних и крупных инвестиционных проектов требует эффективного использования как внутренних ресурсов района, так и внешних (частных и государственных).
4. Стимулирование развития малого предпринимательства, повышение эффективности работы фондов и союзов поддержки малого бизнеса (кредитные союзы и т.п.).
5. Информационная поддержка развития района. Централизованный информационный ресурс должен использоваться для оказания своевременной информационной поддержки внутри района (изменение законодательства, рыночные изменения и т.п.).
6. Особое внимание следует уделить молодежи – она является основой будущего развития муниципального района. Следует создать больше возможностей повышения образовательного уровня, организации культурного, спортивного досуга молодежи и для самореализации молодого поколения внутри района решать вопросы жилья.

Будущий образ муниципального района может быть охарактеризован следующими параметрами:

- Современный, благоустроенный, сохранивший историческое и культурное наследие муниципальный район.
- Экологически чистая, красивая и ухоженная природа.
- Поселок Вейделевка – центр проведения различных форумов, фестивалей и спортивно – массовых мероприятий.
- Динамично развивающаяся конкурентоспособная экономика муниципального района.
- Низкий уровень безработицы и преступности.

●Стабильный, высокий уровень социального благополучия и благосостояния жителей муниципального района

3.2. Основная цель развития муниципального района

С учетом выявленных конкурентных преимуществ, исторически сложившейся ситуации, природных особенностей, географического положения, а также основных потенциальных возможностей муниципального района «Вейделевский район» и стремлений жителей района, основная цель развития муниципального района может быть сформулирована следующим образом:

Создание благоприятных условий для жизнедеятельности населения Вейделевского района, обеспечение стабильного повышения уровня и нового качества жизни на основе экономического, социального, культурно–исторического потенциала и максимально рационального использования возможностей территории района.

Эмблема Стратегии социально-экономического развития муниципального района «Вейделевский район»



3.3. Стратегические направления развития и выбор сценария развития муниципального района «Вейделевский район»

Анализируя возможные направления развития, необходимо выделить наиболее перспективные из них, которые могут быть реально осуществимы с учетом сложившейся ситуации, тенденций и имеющихся или привлеченных ресурсов, дать дополнительный позитивный социально-экономический эффект и способствовать дальнейшему развитию. Такими стратегическими направлениями являются следующие:

1. Устойчивое развитие экономического потенциала муниципального района «Вейделевский район»

2. Социальное развитие муниципального района «Вейделевский район»

3. Обеспечение высокого качества жизни населения в муниципальном районе «Вейделевский район»

Задачи первого стратегического направления:

- создание благоприятного инвестиционного климата для развития экономики;
- создание благоприятного климата для развития сельскохозяйственных предприятий;
- обеспечение поддержки развития действующих и создание перспективных промышленных производств;
- поддержка развития предпринимательской инициативы;
- развитие энергосистемы района для обеспечения устойчивого функционирования экономики;
- увеличение доходов и оптимизация бюджета муниципального района.

Задачи второго стратегического направления:

- улучшение демографической ситуации и создание условий для укрепления здоровья населения;
- повышение уровня образования и культуры;
- обеспечение социальной защищенности и занятости населения;
- обеспечение безопасных условий проживания;
- развитие гражданского общества и воспитание молодого поколения.

Задачи третьего стратегического направления:

- улучшение работы жилищно-коммунального хозяйства и качества предоставляемых услуг;
- обеспечение населения жильём с учётом приоритетного национального проекта «Доступное и комфортное жильё - гражданам России»;
- комплексное благоустройство населённых пунктов и развитие общественного транспорта.

При разработке стратегии социально-экономического развития муниципального района «Вейделевский район» до 2025 года в качестве основного выбран «целевой» сценарий развития. Данный сценарий предполагает форсированный характер развития экономики: создание новых предприятий, освоение новых для муниципального образования видов деятельности экономики, использование конкурентных технологий, высокую инвестиционную привлекательность, инновационную активность и достижение устойчивого и качественного уровня жизни населения, рост его численности, в том числе трудоспособного возраста, повышение активности гражданского сообщества.

РАЗДЕЛ 4. ПРОГРАММЫ РЕАЛИЗАЦИИ СТРАТЕГИЧЕСКИХ НАПРАВЛЕНИЙ

4.1. Первое стратегическое направление

«Устойчивое развитие экономического потенциала муниципального района «Вейделевский район»

Наименование программы	Мероприятия на долгосрочную и среднесрочную перспективы	Ответственные от органов местного самоуправления	Срок реализации мероприятий
<i>Задача 1.1. Создание благоприятного инвестиционного климата для развития экономики</i>			
Повышение инвестиционной привлекательности муниципального района и привлечение инвестиций	Укрепление деловых связей, способствующих развитию базовых отраслей экономики (ассоциация муниципальных образований области, торгово-промышленная палата, союз промышленников и предпринимателей и другие)	Управление экономического развития и прогнозирования; управление сельского хозяйства, продовольствия и природных ресурсов; управление финансов и налоговой политики; управление по организационно-контрольной и кадровой работе	2008-2025
	Создание организационных и нормативно-правовых условий для развития сельских территорий		
	Изучение и обмен опытом работы с субъектами РФ и муниципальными образованиями с высоким уровнем социально-экономического развития		
	Участие в конференциях, семинарах по вопросам повышения инвестиционной привлекательности территорий		
	Разработка нормативно-правовой базы для обеспечения инвестиционной привлекательности района		
	Выделение площадок под строительство новых производств		
Создание условий по информационному обеспечению инвестиционной привлекательно-	Представление муниципальной инвестиционной политики и размещение Стратегии развития муниципального района в сети Интернет и СМИ	Управление по организационно-контрольной и кадровой работе	2008-2025
	Создание и размещение в сети Интернет информационно-географической карты муниципального образования и поддержание её в актуальном состоянии		

Наименование программы	Мероприятия на долгосрочную и среднесрочную перспективы	Ответственные от органов местного самоуправления	Срок реализации мероприятий
сти района	Размещение в сети Интернет информации о предприятиях района и их бизнес-предложениях		2008-2025
Задача 1.2. Создание благоприятного климата для развития сельскохозяйственных предприятий			
Обеспечение развития высокоэффективного сельскохозяйственного производства	Разработка и реализация среднесрочной муниципальной программы развития сельского хозяйства Вейделевского района в рамках областной программы развития сельского хозяйства	Управление сельского хозяйства, продовольствия и природных ресурсов; администрации поселений	2008-2012
	Реализация областного проекта по развитию молочного животноводства		2008-2012
	Реализация областной программы развития птицеводства		2008-2009
	Реализация на территории района мероприятий по интенсификации и развитию растениеводства с целью обеспечения животноводства кормами собственного производства		2008-2025
	Разработка и реализация комплекса мер по использованию естественных водоемов для мелиорации сельскохозяйственных угодий		2008-2015
	Реализация мероприятий по производству рапса		2008-2015
	Реализация комплекса мероприятий по племенному животноводству		2008-2015
Повышение занятости и уровня жизни сельского населения	Реализация мероприятий приоритетного национального проекта «Развитие АПК»		2008-2025
	Реализация мероприятий областной целевой программы «Социальное развитие села» в рамках федеральной целевой программы		2008-2025
	Реализация областной целевой программы «Семейные фермы Белогорья»		2008-2025

Наименование программы	Мероприятия на долгосрочную и среднесрочную перспективы	Ответственные от органов местного самоуправления	Срок реализации мероприятий
<i>Задача 1.3. Обеспечение поддержки развития действующих и создание перспективных промышленных производств</i>			
Развитие действующих и создание новых промышленных производств	Реконструкция, техническое перевооружение и модернизация производства ООО «Молоко Вейделевки»	Управление строительства, ЖКХ, промышленности, транспорта и связи района; управление экономического развития и прогнозирования; управление сельского хозяйства, продовольствия и природных ресурсов	2008-2012
	Техническое перевооружение и модернизация производства ООО «Пищевик»		2008-2012
	Реконструкция и модернизация хлебопекарного производства		2011-2015
	Реконструкция, модернизация и расширение производства кирпича глиняного		2011-2015
	Осуществление мероприятий по привлечению инвесторов для:		2015-2025
	освоения месторождений песка, мела, глины, артезианских источников воды		
	организации производства сухих строительных смесей		
<i>Задача 1.4. Поддержка развития предпринимательской инициативы</i>			
Создание благоприятных условий для развития малого и среднего предпринимательства	Активизация работы Совета по поддержке и развитию малого предпринимательства при главе администрации Вейделевского района	Управление экономического развития и прогнозирования	2008-2025
	Реализация среднесрочных муниципальных программ поддержки и развития малого предпринимательства Вейделевского района в рамках областных программ «Развитие и государственная поддержка малого предпринимательства Белгородской области»		2008-2025

Наименование программы	Мероприятия на долгосрочную и среднесрочную перспективы	Ответственные от органов местного самоуправления	Срок реализации мероприятий
<i>Задача 1.5. Развитие энергосистемы района для обеспечения устойчивого функционирования экономики</i>			
Повышение надежности функционирования предприятий района на основе развития тепло-, электро- и газоснабжения	Выполнение мероприятий по улучшению работы системы теплоснабжения на территории района	Управление строительства, ЖКХ, промышленности, транспорта и связи района; отдел ГО и ЧС; администрации поселений	2008-2025
	Выполнение мероприятий по улучшению работы системы электроснабжения на территории района		2008-2025
	Выполнение мероприятий по улучшению работы системы газоснабжения на территории района		2008-2025
<i>Задача 1.6. Увеличение доходов и оптимизация расходов бюджета муниципального района</i>			
Увеличение доходов и совершенствование формирования местного бюджета	Увеличение доходной части бюджета за счет повышения эффективности работы экономики в целом и сокращение доли безвозмездных и безвозвратных перечислений из консолидированного бюджета области	Управление финансов и налоговой политики; управление экономического развития и прогнозирования; администрации поселений	2008-2025
	Оптимизация расходной части консолидированного бюджета муниципального района		2008-2025

Индикаторы реализации программ первого стратегического направления «Устойчивое развитие экономического потенциала муниципального района «Вейделевский район»

Индикаторы реализации	Ед. изм.	2007 год отчет	2008 год оценка	Прогноз					
				2009 год	2010 год	2011 год	2015 год	2020 год	2025 год
Создание благоприятного климата для развития экономики									
1. Объем инвестиций в основной капитал за счет всех источников финансирования	млн. руб.	446,3	728,4	762,8	856,8	943,5	1315,3	1792,4	2207,8
2. Функционирование Совета по инвестициям при главе МР,	+,-	-	-	-	+	+	+	+	+
3. Наличие и реализация муниципальной программы привлечения инвестиций в МР	+,-	-	-	-	+	+	+	+	+
4. Выделено новых целевых площадок под инвестпроекты	ед.	2	3	2	2	2	3	3	4
Создание благоприятного климата для развития сельскохозяйственных предприятий									
1. Количество сельскохозяйственных предприятий	ед.	17	13	13	13	13	13	13	13
2. Выпуск продукции сельского хозяйства во всех категориях хозяйств (в действующих ценах)	млн. руб.	1655	1778	1907	2210	2651	3029	3250	3800
3. Поступление налогов от сельскохозяйственных предприятий в бюджет муниципального образования	млн. руб.	34,4	35,3	37,6	40,1	43,5	48,2	54,8	62,9
4. Доля налогов сельскохозяйственных предприятий в доходной части бюджета муниципального образования	%	32,3	33,8	34,2	35,3	36,4	37,6	42,1	45
5. Количество созданных рабочих мест	ед.	65	316	266	183	153	105	150	170
6. Среднемесячная заработная плата одного работника	руб.	5556	8149	10372	12350	14463	16590	20800	25300
7. Среднесписочная численность работников	чел.	2830	2979	3110	3127	3193	3350	3500	3600
8. Объем инвестиций в основной капитал за счет всех источников финансирования	млн. руб.	180,9	184,3	192	212	218	310	370	480
Обеспечение поддержки развития действующих и создания перспективных промышленных производств									
1. Количество промышленных предприятий	ед.	1	1	1	1	1	2	2	2
2. Объем отгруженных товаров собственного производства, выполненных работ и услуг собственными силами	млн. руб.	160,5	185	190	192	194	205	210	230
3. Поступление налогов от промышленных предприятий в бюджет муниципального образования	млн. руб.	1	1,2	1,2	1,3	1,3	1,4	1,4	1,5
4. Доля налогов промышленных предприятий в доходной части бюджета муниципально-	%	1,7	1,7	1,8	1,8	1,8	1,9	1,9	1,9

Индикаторы реализации	Ед. изм.	2007 год отчет	2008 год оценка	Прогноз					
				2009 год	2010 год	2011 год	2015 год	2020 год	2025 год
го образования									
5. Количество созданных рабочих мест	ед.	9	11	12	12	13	14	17	20
6. Среднемесячная заработная плата	руб.	8332	8853	10550	11800	14400	16500	20300	24400
7. Среднесписочная численность работников	чел.	64	66	68	70	85	130	145	155
8. Объем инвестиций в основной капитал за счет всех источников финансирования	млн. руб.	0,9	1	1,5	2,7	3,8	9,3	12,4	19,3
Поддержка развития предпринимательской инициативы									
1. Количество работающих субъектов малого бизнеса по состоянию на конец соответствующего года – всего	ед.	462	481	492	505	516	524	560	582
в том числе:									
малые предприятия	ед.	24	24	26	27	30	24	40	42
индивидуальные предприниматели	чел.	438	457	466	478	486	490	520	540
2. Среднесписочная численность работающих в малом бизнесе – всего	чел.	1099	1120	1152	1175	1215	1330	1470	1510
в том числе:									
малые предприятия	чел.	204	208	216	223	242	270	312	330
Индивидуальные предприниматели	чел.	895	912	936	952	973	1180	1550	1800
3. Среднемесячная заработная плата на одного работающего в малом бизнесе	руб.	5126	6214	7250	8360	9115	12300	17600	22500
4. Доля занятых в малом бизнесе в общей численности занятых	%	17,1	17,2	17,3	17,5	18,1	19,2	20,6	22,3
5. Оборот малых предприятий (юридических лиц) по всем видам экономической деятельности	млн. руб.	64,5	68,7	75,3	84,6	95,1	118,7	132,3	150,6
6. Налоговые поступления от малого бизнеса в муниципальный бюджет	млн. руб.	2,5	2,6	2,7	2,9	3,3	4,1	4,7	5,6
7. Доля налогов в объеме собственных доходов муниципального бюджета	%	2,9	2,9	3	3,1	3,2	3,4	3,5	3,7
8. Функционирование центра поддержки предпринимательства	(+,-)	-	-	-	+	+	+	+	+
9. Функционирование кредитного союза предпринимателей	(+,-)	-	-	-	-	+	+	+	+
Развитие энергосистемы района для обеспечения устойчивого функционирования экономики									
1. Строительство и реконструкция сетей (ежегодно), в том числе:	км	3,5	25,4	16,4	18,5	21,7	26	31,5	40
- электрических	км	3	25	16	18	21	25	30	38

Индикаторы реализации	Ед. изм.	2007 год отчет	2008 год оценка	Прогноз					
				2009 год	2010 год	2011 год	2015 год	2020 год	2025 год
- газовых	км	0,5	0,4	0,4	0,5	0,7	1	1,5	2
2. Капитальный ремонт сетей, км (ежегодно), в том числе:	км	45,3	35,5	40,6	43,9	48,4	55	69,2	76
- электрических	км	44	35	39,4	42,3	46	52	65	70
- тепловых	км	1,3	0,5	1,2	1,6	2,4	3	4,2	6
Увеличение доходов и оптимизация расходов бюджета муниципального образования									
1. Налоговые и неналоговые доходы, зачисляемые в бюджет МР в соответствии с действующим законодательством – всего	млн. руб.	69,4	92,1	112,4	123,6	135,9	197	223,1	377,3
2. Налоговые и неналоговые доходы, зачисляемые в бюджет МР в соответствии с действующим законодательством, на душу населения	руб.	3017	4039	4952	5469	5987	8603	9616	15920
3. Безвозмездные и безвозвратные перечисления	млн. руб.	294,4	632,9	421,9	464	610,4	684	991,5	1538,2
4. Расходы бюджета	млн. руб.	372,2	718,6	535,8	589,4	741,8	876,6	1210,9	1910,2
5. Дефицит (профицит) бюджета	+, -	-8,4	6,4	-1,5	-1,8	4,5	4,4	3,7	5,3

Наименование программы	Мероприятия на долгосрочную и среднесрочную перспективы	Ответственные от органов местного самоуправления	Срок реализации мероприятий
4.2. Второе стратегическое направление «Социальное развитие муниципального района «Вейделевский район»			
Задача 2.1. Улучшение демографической ситуации и создание условий для укрепления здоровья населения			
Улучшение демографической ситуации	Реализация муниципальных среднесрочных программ по улучшению демографической ситуации	Управление социальной защиты населения	2008-2025
	Оказание помощи женщинам, нуждающимся в лечении в Центре высоких репродуктивных технологий		2008-2025
	Реализация мероприятий областной целевой программы «Оказание содействия добровольному переселению в Белгородскую область соотечественников, проживающих за рубежом»	Управление экономического развития и прогнозирования	2008-2012
Повышение качества и доступности медицинских услуг с учетом реализации приоритетного национального проекта «Здоровье»	Реализация мероприятий среднесрочных муниципальных программ «Предупреждение и борьба с социально значимыми заболеваниями»	Управление социальной защиты населения; МУЗ «Вейделевская ЦРБ»	2008-2025
	Реализация среднесрочных муниципальных программ «Охрана и укрепление здоровья здоровых»		2008-2025
	Ведение мониторинга преобладающих заболеваний и наиболее подверженных заболеваниям категорий граждан		2008-2025
	Реализация среднесрочной муниципальной программы «Скорая медицинская помощь»	МУЗ «Вейделевская ЦРБ»	2008-2025
	Реализация среднесрочной муниципальной программы «Здоровый ребёнок»	МУЗ «Вейделевская ЦРБ»	2008-2025
	Реализация среднесрочной муниципальной программы «Совершенствование кардиологической помощи населению»	МУЗ «Вейделевская ЦРБ»	2008-2025
	Внедрение новой формы оплаты труда младшего медицинского персонала, специалистов, служащих и профессии рабочих учреждений здравоохранения	Управление финансов и налоговой по-	2008

Наименование программы	Мероприятия на долгосрочную и среднесрочную перспективы	Ответственные от органов местного самоуправления	Срок реализации мероприятий
	Строительство, реконструкция, капитальный ремонт и оснащение объектов здравоохранения	литики Управление строительства, ЖКХ, промышленности, транспорта и связи района	2009-2025
Укрепление здоровья населения	Реализация мероприятий областной целевой программы «Развитие физической культуры и спорта в Белгородской области»	Отдел культуры; отдел по физической культуре, спорту и делам молодежи	2008-2010
	Реализация мероприятий по возрождению народных массовых видов спорта		2008-2025
	Разработка и реализация комплекса мероприятий по созданию оздоровительных и спортивных объектов	Управление строительства, ЖКХ, промышленности, транспорта и связи района	2008-2025
	Реализация мероприятий областной программы «Развитие футбола в Белгородской области»	Отдел по физической культуре, спорту и делам молодежи	2008-2025
	Проведение массовых спортивно-оздоровительных мероприятий	Отдел культуры; отдел по физической культуре, спорту и делам молодежи	2008-2025

Наименование программы	Мероприятия на долгосрочную и среднесрочную перспективы	Ответственные от органов местного самоуправления	Срок реализации мероприятий
Задача 2.2. Повышение уровня образования и культуры			
Создание условий для обеспечения доступного и качественного образования	Реализация среднесрочной муниципальной программы «Развитие образования муниципального района «Вейделевский район»	Управление образования	2008-2025
	Реализация среднесрочной муниципальной программы «Иностранный язык»		2008-2011
	Реализация среднесрочной муниципальной программы «Русский язык»		2008-2011
	Реализация мероприятий муниципальных среднесрочных комплексных целевых программ «Дети Белгородчины»		2008-2025
	Реализация среднесрочной муниципальной программы «Модернизация педагогического образования» (начальные образовательные школы, муниципальные дошкольные учреждения)		2008-2009
	Реализация на территории муниципального района приоритетного национального проекта «Образование»		2008-2025
	Реализация на территории района комплекса мероприятий по развитию системы целевой подготовки кадров для отраслей экономики		2008-2025
	Организация мероприятий по обучению школьников основам предпринимательства		Управление образования; управление экономического развития и прогнозирования
Организация бесплатного питания школьников	Управление образования; управление финансов и налоговой политики	2008-2025	
Укрепление материально-технической базы	Строительство, реконструкция, капитальный ремонт и оснащение муниципальных общеобразовательных учреждений	Управление образования; управление финансов и налого-	2008-2025

Наименование программы	Мероприятия на долгосрочную и среднесрочную перспективы	Ответственные от органов местного самоуправления	Срок реализации мероприятий
объектов сферы образования		вой политики; управление строительства, ЖКХ, промышленности, транспорта и связи района	
Духовно-нравственное воспитание детей, молодежи и взрослого населения	Реализация среднесрочной муниципальной программы «Основы духовно-нравственного воспитания населения муниципального района «Вейделевский район»	Управление образования; управление социальной защиты населения; отдел по физической культуре, спорту и делам молодежи	2008-2025
	Реализация на территории муниципального района мероприятий областной программы «Патриотическое воспитание граждан Белгородской области»	Управление образования; отдел по физической культуре, спорту и делам молодежи	2008-2025
Развитие культурно-досуговой деятельности	Реализация мероприятий муниципальных целевых программ «Развитие сельской культуры в Вейделевском районе»	Отдел культуры	2008-2025
	Создание модельных учреждений клубного типа		2008-2025
	Реализация мероприятий концепции областной целевой программы «Развитие сельской культуры в Белгородской области»		2009-2025
	Реализация муниципальной целевой среднесрочной программы «Человек читающий»		2008-2010
	Реализация мероприятий по выполнению работ и организации проведения празднования 260-летия п.Вейделевка, 80-летия образования Вейделевского		2008

Наименование программы	Мероприятия на долгосрочную и среднесрочную перспективы	Ответственные от органов местного самоуправления	Срок реализации мероприятий
	района, 65-летия освобождения Вейделевского района от фашистских захватчиков Реализация мероприятий по укреплению материально-технической базы учреждений культуры	Управление строительства, ЖКХ, промышленности, транспорта и связи района; отдел культуры	2008-2025
Задача 2.3. Обеспечение социальной защищенности и занятости населения			
Социальная поддержка граждан	Реализация мероприятий по социальной поддержке инвалидов	Управление социальной защиты населения	2008-2025
	Реализация мероприятий областной комплексной целевой программы «Женщины Белгородчины»		2008-2011
	Реализация мероприятий муниципальных среднесрочных комплексных целевых программ «Дети Белгородчины», в том числе подпрограмм «Семья с детьми-инвалидами»		2008-2025
	Реализация программ социальной поддержки малообеспеченного (малоимущего) населения муниципального района		2008-2025
	Реализация мероприятий муниципальной среднесрочной целевой программы «Комплексная реабилитация и улучшение социально-экономического положения ветеранов боевых действий и семей военнослужащих, погибших в локальных военных конфликтах»		2008-2011
Повышение социальной обеспеченности	Организация и функционирование отделений срочной социальной помощи	Управление социальной защиты населения	2008-2025
	Ежемесячные выплаты гражданам, имеющим детей в возрасте до 1,5 лет		2008-2025

Наименование программы	Мероприятия на долгосрочную и среднесрочную перспективы	Ответственные от органов местного самоуправления	Срок реализации мероприятий
	Выплата ежемесячного пособия на ребенка		2008-2025
	Оплата услуг связи многодетным семьям и ветеранам боевых действий		2008-2025
	Предоставление социального льготного проездного билета		2008-2025
	Компенсация 50% страхования гражданской ответственности владельцев транспортных средств, приобретенных через органы социальной защиты населения		2008-2025
	Реализация мероприятий областной целевой среднесрочной программы «Безопасное донорство и перспектива развития службы крови Белгородской области»		2008-2011
	Ежемесячное пособие ветеранам боевых действий, имеющим 1-2 группу инвалидности, вследствие ранения, увечья и родителям погибших ветеранов боевых действий		2008-2025
	Ежемесячная денежная выплата ветеранам труда, труженикам тыла, репрессированным, вследствие реабилитированным, пострадавшим от политических репрессий		2008-2025
	Выплаты гражданам, пострадавшим от воздействия радиации вследствие различных техногенных катастроф		2008-2025
	Организация выплат субсидий на оплату жилья и коммунальных услуг		2008-2025
	Оплата жилищно-коммунальных услуг отдельным категориям граждан		2008-2025
	Реализация среднесрочных муниципальных программ «Молодой рабочий»	Отдел по физической культуре, спорту и делам молодежи	2008-2025

Наименование программы	Мероприятия на долгосрочную и среднесрочную перспективы	Ответственные от органов местного самоуправления	Срок реализации мероприятий
Повышение уровня занятости населения	Реализация мероприятий содействия занятости населения, профессиональной подготовки, переподготовки и повышения квалификации населения	Управление экономического развития и прогнозирования; отдел по труду	2008-2025
	Реализация мероприятий по квотированию рабочих мест на предприятиях, учреждениях и в организациях муниципального района для трудоустройства граждан, относящиеся к категории испытывающих трудности в поиске работы		2008-2025
<i>Задача 2. 4. Обеспечение безопасных условий проживания</i>			
Сокращение угроз человеческой жизни, создание комфортных и безопасных условий проживания населения, ведения хозяйства, развитие системы защиты прав потребителей	Реализация муниципальных межведомственных целевых программ «Комплексные меры профилактики проявлений терроризма и экстремизма на территории муниципального района «Вейделевский район»	Совет безопасности; отдел по ГО и ЧС	2008-2025
	Реализация среднесрочных мероприятий по улучшению условий и охраны труда	Отдел по труду	2008-2025
	Реализация муниципальных комплексных программ по защите прав потребителей	Управление экономического развития и прогнозирования	2008-2025
<i>Задача 2. 5. Развитие гражданского общества и воспитание молодого поколения</i>			
Содействие появлению и укреплению институтов	Создание и функционирование Консультативного Совета общественных организаций, политических партий, религиозных концессий при главе администрации муниципального района	Муниципальный совет Вейделевского района	2009-2025

Наименование программы	Мероприятия на долгосрочную и среднесрочную перспективы	Ответственные от органов местного самоуправления	Срок реализации мероприятий
гражданского общества	Создание условий для реального участия общественных и других организаций в управлении муниципальным районом		2008-2025
	Активизация деятельности общественных объединений работников различных секторов экономики муниципального района		2008-2025
	Помощь и поддержка в развитии общественных организаций социальной направленности		2008-2025
	Повышение качества работы местных средств массовой информации		2008-2025
Развитие молодежной политики	Реализация муниципальных ежегодных программ «Молодость Белгородчины»	Управление образования; отдел культуры; отдел по физической культуре, спорту и делам молодежи	2008-2025
	Функционирование молодежной коллегии при главе администрации района		2008-2025
Развитие местного самоуправления	Разработка и реализация Стратегии социально-экономического развития муниципального района с участием местного сообщества	Управление экономического развития и прогнозирования	2008-2025
	Повышение качества кадрового потенциала муниципальных служащих в рамках муниципальной программы развития муниципальной службы	Управление по организационно-контрольной и кадровой работе	2008-2025
	Привлечение общественности к участию в выборах, переписи, обсуждению программ и планов развития муниципального района	Муниципальный совет Вейделевского района	2008-2025
	Внедрение в систему управления демократических принципов, основанных на патриотизме, гражданском самосознании		2008-2025

Индикаторы реализации второго стратегического направления «Социальное развитие муниципального района «Вейделевский район»

Индикаторы реализации	2007 год отчет	2008 год оценка	Прогноз					
			2009 год	2010 год	2011 год	2015 год	2020 год	2025 год
Улучшение демографической ситуации и создание условий для укрепления здоровья населения								
1. Среднегодовая численность населения, тыс. человек	23	22,8	22,7	22,6	22,7	22,9	23,2	23,7
в том числе:								
сельского	15,9	15,7	15,6	15,5	15,5	15,6	15,8	16,3
городского	7,1	7,1	7,1	7,1	7,2	7,2	7,2	7,4
2. Уровень рождаемости (чел. на 1 тыс. населения)	11,5	11,2	11,4	11,6	11,8	12,4	14,1	15
3. Уровень смертности (чел. на 1 тыс. населения)	20,4	19,2	18,4	17,7	17,2	15,8	13,8	11,9
4. Заболеваемость населения (чел. на 1 тыс. населения)	971,1	780	775	772	770	768	760	745
5. Число врачей общей практики (чел)	4	4	5	7	9	11	14	18
6. Обеспеченность на 10 тыс. жителей:								
-врачами	25	27	28	30	32	34	36	40
-средним медицинским персоналом	97,8	100	102	103,8	104	106	110	120
- койками	56,2	56,2	55	54,3	52,1	51,6	50	48,3
7. Число фельдшерско-акушерских пунктов (ед.)	16	16	16	16	16	15	14	13
8. Число спортивных сооружений (ед.)	115	116	117	118	120	125	130	135
9. Доля населения, регулярно занимающегося физкультурой и спортом (%)	26,8	27	29,4	31,2	32,3	35	38	41
10. Расходы бюджета МР на здравоохранение (млн. руб.)	25,5	34,3	45,8	50,4	62	73	96,6	114
Повышение уровня образования и культуры								
1. Число общеобразовательных школ (ед.)	31	28	27	27	27	27	27	27
в том числе:								
имеющих выход в Интернет	31	28	27	27	27	27	27	27
2. Количество учеников на 1 учителя	8	8	8	9	9	9	9	9
3. Обеспеченность общеобразовательных школ компьютерной техникой (компьютеров на 100 учащихся)	10	13	15	17	19	25	30	35
4. Выпуск учащихся общеобразовательных школ (чел.)	510	381	477	520	532	543	568	609
5. Расходы бюджета МР на образование (млн. руб.)	121,5	132,3	149,3	164,2	202,1	234,3	315,8	441,8
6. Число общедоступных библиотек (ед.),	19	19	19	19	19	20	20	21
в том числе:								
подключенных к сети Интернет	4	6	7	8	9	10	15	21
7. Число посещений музеев (тыс. чел.)	5,9	7,2	7,4	7,5	7,7	8	8,3	8,6
8. Число учреждений культурно-досугового типа (ед.)	28	29	29	30	30	31	31	31
9. Число культурно-досуговых мероприятий	6647	6725	6838	6950	7240	7500	7900	8200
10. Число посещений киносеансов (тыс. чел.)	34,9	35	35,3	36,1	37	37,3	42	50

Индикаторы реализации	2007 год отчет	2008 год оценка	Прогноз					
			2009 год	2010 год	2011 год	2015 год	2020 год	2025 год
11. Количество детей, обучающихся в детских школах искусств (чел.)	428	430	435	440	450	480	520	600
12. Количество публикаций, радио- и телепередач, посвященных историко-культурному наследию МР (в месяц)	4	5	7	9	10	12	14	16
13. Выпуск буклетов, сборников методическими центрами культуры (ед.)	38	42	44	47	50	55	61	68
14. Количество модельных клубов и домов ремесел (ед.)	0	2	3	4	5	9	14	19
15. Восстановлено памятников архитектуры (ед.)	1	1	1	2	2	3	5	7
16. Расходы бюджета МР на культуру (млн. руб.)	25,9	29,9	36,8	40,5	45,6	57,4	85,2	109,1
Обеспечение социальной защищенности и занятости населения								
1.Общий объем социальных выплат, (млн. руб.)	392,3	566	691,4	720	880	986	1170	1450
2. Количество семей, получивших субсидии на оплату жилищно-коммунальных услуг, (ед.)	580	790	820	940	980	1100	1200	1300
3.Численность пенсионеров, (тыс. чел.)	8,1	7,9	7,8	7,8	7,8	7,9	8	8,1
4. Средний размер пенсий, (руб.)	3297	4040	4866	6098	6770	7240	9750	13200
5. Число социальных работников, оказывающих социальную помощь на дому престарелым и инвалидам (чел.)	47	47	50	52	53	57	60	63
Обеспечение безопасных условий проживания								
1.Уровень преступности, на 100 тыс. человек населения	1127	952	910	875	820	790	750	730
2.Коэффициент смертности от всех видов транспортных травм, на 100 тыс. человек населения	35,1	30,1	28,3	25,4	22,6	20	15	10
3.Число преступлений, совершенных несовершеннолетними и при их соучастии, (ед.)	16	11	10	10	9	8	8	7
Развитие гражданского общества и воспитание молодого поколения								
1. Количество встреч руководителей органов местного самоуправления с населением МР (ед.)	278	286	305	320	330	340	350	360
2. Количество писем и обращений населения в администрацию МР (ед.)	214	180	150	135	120	100	90	80
3. Информация о работе администрации МР в прессе, на радио и телевидении (ед.)	192	215	223	240	245	250	275	300
4. Функционирование сайта администрации МР (+,-)	-	-	+	+	+	+	+	+
5. Количество СМИ:								
принимаемых каналов телевидения (ед.)	3	3	3	4	4	6	8	10
местных изданий прессы (ед.)	2	2	2	2	2	3	4	6
6. Количество общественных организаций (ед.), в том числе:	12	12	12	14	15	16	18	20

Индикаторы реализации	2007 год отчет	2008 год оценка	Прогноз					
			2009 год	2010 год	2011 год	2015 год	2020 год	2025 год
партий	2	2	2	2	2	2	2	2
молодежных организаций	1	1	1	2	2	2	2	2
7. Численность молодежи в возрасте до 30 лет (тыс. чел.)	7,8	7,7	7,7	7,6	7,6	7,8	7,9	8
8. Число детей получивших помощь в социально-реабилитационном центре для несовершеннолетних детей (чел.)	50	57	58	60	60	55	45	40

Наименование программы	Мероприятия на долгосрочную и среднесрочную перспективы	Ответственные от органов местного самоуправления	Срок реализации мероприятий
4.3. Третье стратегическое направление «Обеспечение высокого качества жизни населения в муниципальном районе «Вейделевский район»			
Задача 3.1. Улучшение работы жилищно-коммунального хозяйства и качества предоставляемых услуг			
Совершенствование жилищно-коммунального обслуживания населения	Реализация Плана реформирования жилищно-коммунального хозяйства муниципального района	Управление строительства, ЖКХ, промышленности, транспорта и связи района; отдел ГО и ЧС	2008-2011
	Реализация областной программы «О развитии наружного освещения населенных пунктов на территории Белгородской области»	Управление строительства, ЖКХ, промышленности, транспорта и связи района; управление финансов и налоговой политики; отдел ГО и ЧС; администрации поселений	2008-2011
	Разработка и реализация муниципальных среднесрочных программ энергосбережения и внедрения новых энергосберегающих технологий в жилищно-коммунальное хозяйство	Управление строительства, ЖКХ, промышленности, транспорта и связи	2008-2025

Наименование программы	Мероприятия на долгосрочную и среднесрочную перспективы	Ответственные от органов местного самоуправления	Срок реализации мероприятий
		района; администрации поселений	
	Реализация областной целевой программы модернизации объектов водопроводно-канализационного комплекса Белгородской области для улучшения обеспечения населения качественной питьевой водой и организации водоотведения	Управление строительства, ЖКХ, промышленности, транспорта и связи района; отдел ГО и ЧС; администрации поселений	2008-2010
	Проведение мероприятий по увеличению собираемости средств с населения за предоставленные жилищно-коммунальные услуги	Управление строительства, ЖКХ, промышленности, транспорта и связи района	2008-2025
	Обеспечение прозрачности использования платежей за жилищно-коммунальные услуги		2008-2025
	Создание и ведение базы данных о состоянии муниципального жилого фонда муниципального района		2008-2025
	Расширение сети предоставляемых платных услуг жилищно-коммунального хозяйства		2008-2025
Создание условий для привлечения инвестиций в сферу жилищно-коммунального хозяйства	Развитие новых форм управления жилищно-коммунальным хозяйством с привлечением частных организаций	Управление строительства, ЖКХ, промышленности, транспорта и связи района	2008-2025
	Развитие конкурентной среды в сфере предоставления жилищно-коммунальных услуг		2008-2025
	Повышение квалификации специалистов коммунальных предприятий и привлечение молодых кадров		2008-2025

Наименование программы	Мероприятия на долгосрочную и среднесрочную перспективы	Ответственные от органов местного самоуправления	Срок реализации мероприятий
Задача 3.2. Обеспечение населения жильем с учетом приоритетного национального проекта «Доступное и комфортное жилье – гражданам России»			
Развитие жилищного строительства	Реализация мероприятий по обеспечению разработки градостроительной документации на территории муниципального района	Управление строительства, ЖКХ, промышленности, транспорта и связи района; главный архитектор района	2008-2009
	Реализация мероприятий федеральных и областных целевых программ по строительству и обеспечению жильем в рамках приоритетного национального проекта «Доступное и комфортное жилье – гражданам России»		2008-2025
	Увеличение, на территории муниципального района вводимого индивидуального жилья, в соответствии со Стратегией развития жилищного строительства на территории Белгородской области и обеспечения доступности приобретения и строительства жилья населением района (обеспечение земельными участками, финансовая поддержка за счет внедрения ипотечного кредитования)		2008-2025
	Создание условий и организация строительства арендного социального жилья для семей, имеющих невысокие доходы (жилищный фонд социального использования)		2008-2025
	Содействие развитию строительно-сберегательного потребительского кооператива граждан «Свой дом»		2008-2025
Задача 3.3. Комплексное благоустройство населенных пунктов и развитие общественного транспорта			
Создание благоприятных условий для развития сельских кластеров	Активизация работы координационного Совета при главе администрации района по реализации областного проекта «Социальное обустройство сельских территорий Белгородской области»	Управление по организационно-контрольной работе	2008-2025
	Реализация мероприятий по социальному обустройству сельских территорий района	Управление строительства, ЖКХ, промышленности,	2008-2025

Наименование программы	Мероприятия на долгосрочную и среднесрочную перспективы	Ответственные от органов местного самоуправления	Срок реализации мероприятий
		транспорта и связи района; главный архитектор района	
	Реализация среднесрочных мероприятий в рамках областной целевой программы «Развитие сельской культуры в Белгородской области», в том числе строительство, реконструкция и капитальный ремонт учреждений культуры	Отдел культуры, администрации поселений	2009-2025
	Строительство, реконструкция, капитальный ремонт и оснащение учреждений образования	Управление строительства, ЖКХ, промышленности, транспорта и связи района; управление образования; управление финансов и налоговой политики; администрации поселений	2008-2025
	Реализация среднесрочных мероприятий по организации центров комплексного бытового обслуживания населения в сельских поселениях	Управление строительства, ЖКХ, промышленности, транспорта и связи района; управление экономического развития и прогнозирования; администрации поселений	2008-2025
	Благоустройство кладбищ и устройство подъездов к ним	Управление строительства, ЖКХ, промышленности, транспорта и связи района; управление экономического развития и прогнозирования; администрации поселений	2008-2025
	Организация центров общей врачебной практики (семейной медицины)	МУЗ «Вейделевская ЦРБ»	2008-2025

Наименование программы	Мероприятия на долгосрочную и среднесрочную перспективы	Ответственные от органов местного самоуправления	Срок реализации мероприятий
	Строительство, реставрация, ремонт и благоустройство культовых учреждений	Отдел культуры	2008-2025
	Реализация областных целевых программ модернизации объектов водопроводно-канализационного комплекса Белгородской области для улучшения обеспечения населения качественной питьевой водой и организации водоотведения	Управление строительства, ЖКХ, промышленности, транспорта и связи района; отдел ГО и ЧС; администрации поселений	2009-2025
	Разработка и реализация муниципальной среднесрочной программы по обустройству родников и колодцев на территории сельских поселений	Управление строительства, ЖКХ, промышленности, транспорта и связи района	2008-2011
	Проведение мероприятий по содействию и улучшению работы участковых милиционеров	Совет безопасности; отдел ГО и ЧС	2008-2025
	Организация торгового обслуживания населения, проживающего в удаленных населенных пунктах муниципального района, посредством развозной торговли	Управление экономического развития и прогнозирования	2008-2025
	Разработка и реализация муниципальной программы по созданию парков в населенных пунктах в рамках областной Программы «500 парков Белогорья»	Управление строительства, ЖКХ, промышленности, транспорта и связи района	2008-2012
Развитие дорожно-транспортной инфраструктуры	Реализация мероприятий по комплексному благоустройству территорий городских и сельских поселений, в том числе выполнение ежегодных областных программ совершенствования и развития дорожной сети	Управление строительства, ЖКХ, промышленности,	2008-2025

Наименование программы	Мероприятия на долгосрочную и среднесрочную перспективы	Ответственные от органов местного самоуправления	Срок реализации мероприятий
		транспорта и связи района; администрации поселений	
	Исследование потребности населения муниципального района в транспортном обслуживании, в том числе необходимости открытия новых маршрутов	Управление строительства, ЖКХ, промышленности, транспорта и связи района	2008-2025
	Внедрение современных методов регулирования и контроля за движением автобусов на маршрутах, в том числе с применением систем спутниковой навигации		2008-2025
	Реализация мероприятий по организации строительства аэродрома для малой авиации		2015-2020
	Выполнение мероприятий по вопросу строительства железнодорожной ветки на территории района		2020-2025

**Индикаторы реализации третьего стратегического направления
«Обеспечение высокого качества жизни населения
муниципального района «Вейделевский район»**

№ пп	Индикаторы реализации	Ед. измерения	2007 год отчет	2008 год оценка	Прогноз					
					2009 год	2010 год	2011 год	2015 год	2020 год	2025 год
Улучшение работы жилищно-коммунального хозяйства и качества предоставляемых услуг										
1	Уровень благоустройства жилищного фонда - жилищный фонд, оборудованный:									
	водопроводом	%	61,6	62,4	62,6	63,8	67	76	85	100
	водоотведением	%	50,7	51	52,2	54,5	58,3	61	68	87
	отоплением	%	99,4	99,6	99,9	100	100	100	100	100
	газом	%	99,9	99,9	99,9	100	100	100	100	100
2	Построено сетей, в том числе:									
	водопроводных	км	5,3	2	2	4	6,3	8	12	19
	канализационных	км	-	-	-	1,2	2,7	3,5	5,8	9
3	Капитально отремонтировано сетей, в том числе:									
	водопроводных	км	1,9	6	3	5	7	9	17	28
	канализационных	км	-	-	-	-	-	2	3	5
4	Вывоз твёрдых бытовых отходов	тыс.м ³	31,8	33,1	32,4	33,5	38	42	46	54
Обеспечение населения жильём с учетом приоритетного национального проекта «Доступное и комфортное жилье - гражданам России»										
1	Ввод в эксплуатацию жилых домов за счёт всех источников финансирования	тыс.м ²	6,1	7,5	7,8	8,4	9,2	11,3	14	18
2	Общая площадь жилого фонда	тыс.м ²	597,3	604,8	612,6	621	630,2	641,5	655,5	725
3	Обеспечение населения жильём	м ² /чел	26	26,5	27	27,5	27,8	28	28,3	30,6
Комплексное благоустройство населенных пунктов и работа общественного транспорта										
1.	Количество отремонтированных школ	ед.	31	28	27	27	27	27	27	27
2.	Количество отремонтированных домов культуры	ед.	1	3	1	3	4	5	7	10
3.	Количество построенных и отремонтированных бань	ед.	1	1	1	2	3	3	4	6
4.	Доля благоустроенных кладбищ	%	50	80	87	90	95	100	100	100
5.	Протяженность автодорог с твердым покрытием (км)	км	275,5	313,4	351,3	382	416	454	572	618
6.	Доля дорожного покрытия, требующего ремонта	%	14,5	15,2	16	17	17	17	17	16

**РАЗДЕЛ 5. ПРОГРАММА СОЦИАЛЬНО-ЭКОНОМИЧЕСКОГО РАЗВИТИЯ МУНИЦИПАЛЬНОГО РАЙОНА
«ВЕЙДЕЛЕВСКИЙ РАЙОН» НА 2008-2011 ГОДЫ**

5.1. Перечень мероприятий среднесрочной программы социально-экономического развития муниципального района и ожидаемая эффективность реализации программы

Наименование комплекса мероприятий для реализации задачи	Мероприятия на среднесрочную перспективу	Сроки реализации мероприятий	Ответственные от органов местного самоуправления	Исполнители	Создание новых рабочих мест и другие эффекты	Примечание
<p>Первое стратегическое направление <i>«Устойчивое развитие экономического потенциала муниципального района «Вейделевский район»</i></p>						
<p><i>Задача 1.1. Создание благоприятного инвестиционного климата для развития экономики</i></p>						
<p>Повышение инвестиционной привлекательности муниципального образования и привлечение инвестиций</p>	<p>Укрепление деловых связей, способствующих развитию базовых отраслей экономики (ассоциация муниципальных образований области, торгово-промышленная палата, союз промышленников и предпринимателей и другие)</p>	<p>2008-2011</p>	<p>Управление экономического развития и прогнозирования; управление сельского хозяйства, продовольствия и природных ресурсов; управление финансов и налоговой политики; управление по организацион-</p>	<p>Управление экономического развития и прогнозирования; управление сельского хозяйства, продовольствия и природных ресурсов; управление финансов и налоговой политики</p>	<p>Создание возможностей развития сотрудничества и кооперации для предприятий и организаций района</p>	<p>Финансирования не требуется</p>

Наименование комплекса мероприятий для реализации задачи	Мероприятия на среднесрочную перспективу	Сроки реализации мероприятий	Ответственные от органов местного самоуправления	Исполнители	Создание новых рабочих мест и другие эффекты	Примечание
			но-контрольной и кадровой работе			
	Создание организационных и нормативно-правовых условий для развития сельских территорий	2008-2011	Управление экономического развития и прогнозирования; управление сельского хозяйства, продовольствия и природных ресурсов; управление финансов и налоговой политики; управление по организационно-контрольной и кадровой работе	Управление экономического развития и прогнозирования; управление по организационно-контрольной и кадровой работе администрации сельских поселений	Динамичное, комплексное развитие сельских территорий	Финансирования не требуется
	Изучение и обмен опытом работы с субъектами РФ и муниципальными образованиями с высоким уровнем социально-экономического развития	2008-2011		Управление экономического развития и прогнозирования; управление сельского хозяйства, продовольствия и природных ресурсов; управление финансов и налоговой политики; управление по организационно-контрольной и кадровой работе	Повышение профессионального уровня специалистов администрации района, учреждений, предприятий и организаций. Расширение возможностей для сотрудничества и более эффективной работы предприятий и органи-	
	Участие в конференциях, семинарах по вопросам повышения инвестиционной привлекательности территории	2008-2011		Управление сельского хозяйства, продовольствия и природных ресурсов; управление финансов и налоговой политики; управление по организационно-контрольной и кадровой работе	Повышение профессионального уровня специалистов администрации района, учреждений, предприятий и организаций. Расширение возможностей для сотрудничества и более эффективной работы предприятий и органи-	

Наименование комплекса мероприятий для реализации задачи	Мероприятия на среднесрочную перспективу	Сроки реализации мероприятий	Ответственные от органов местного самоуправления	Исполнители	Создание новых рабочих мест и другие эффекты	Примечание
	Разработка нормативно-правовой базы для обеспечения инвестиционной привлекательности района	2008-2011		организационно-контрольной и кадровой работе	защит район	
	Выделение площадок под строительство новых производств	2008-2011			Привлечение дополнительных инвестиций в экономику и социальную сферу района	
	Управление экономического развития и прогнозирования; управление строительства, ЖКХ, промышленности, транспорта и связи района	Управление экономического развития и прогнозирования; главный архитектор района	Создание новых производств, получение дополнительных доходов в местный бюджет	Финансирования не требуется		
Создание условий по информационному обеспечению инвестицион-	Представление муниципальной инвестиционной политики и размещение Стратегии развития муниципального образования в сети Интернет и СМИ	2008-2011	Управление по организационно-контрольной и кадровой работе	Управление по организационно-контрольной и кадровой работе	Реализация муниципальной инвестиционной политики, создание сайта района в се-	Финансирования не требуется

Наименование комплекса мероприятий для реализации задачи	Мероприятия на среднесрочную перспективу	Сроки реализации мероприятий	Ответственные от органов местного самоуправления	Исполнители	Создание новых рабочих мест и другие эффекты	Примечание
ной привлекательности района	Создание и размещение в сети Интернет информационно-географической карты муниципального образования и поддержание её в актуальном состоянии	2008-2011			ти Интернет, содержащего информационно-географическую карту МО, Стратегию социально-экономического развития района до 2025 года, информацию о предприятиях района, их бизнес-предложения и другую информацию, способствующую привлечению инвесторов	
	Размещение информации в сети Интернет о предприятиях района и их бизнес - предложениях	2008-2011				
<i>Задача 1.2. Создание благоприятного климата для развития сельскохозяйственных предприятий</i>						
Обеспечение развития высокоэффективного сельскохозяйственного производства	Разработка и реализация среднесрочной муниципальной программы развития сельского хозяйства Вейделевского района в рамках областной программы развития сельского хозяйства	2008-2012	Управление сельского хозяйства, продовольствия и природных ресурсов	Управление сельского хозяйства, продовольствия и природных ресурсов	Устойчивое развитие сельских территорий, улучшение жилищных условий в сельской местности, увеличение	Средства федерального и областного бюджетов; собственные средства предприятий,

Наименование комплекса мероприятий для реализации задачи	Мероприятия на среднесрочную перспективу	Сроки реализации мероприятий	Ответственные от органов местного самоуправления	Исполнители	Создание новых рабочих мест и другие эффекты	Примечание
					производства сельскохозяйственной продукции, привлечение инвестиций в развитие сельского хозяйства	кредиты коммерческих банков; другие источники финансирования
	Реализация областного проекта по развитию молочного животноводства, в том числе:	2008-2012	Управление сельского хозяйства, продовольствия и природных ресурсов	Управление сельского хозяйства, продовольствия и природных ресурсов; сельскохозяйственные предприятия района	Увеличение объемов производства, улучшение условий труда, создание 46 новых рабочих мест	Средства федерального и областного бюджетов; собственные средства предприятий, кредиты коммерческих банков
	1. Строительство молочного комплекса на 1200 голов и благоустройство территории, с. Долгое	2008-2009				
	2. Строительство молочного комплекса на 2000 голов и приобретение оборудования, с. Малакеево	2009-2012				
	3. Реконструкция животноводческих помещений для содержания молодняка крупного рогатого скота на 200 голов и благоустройство территории, с. Саловка	2008				
	Реализация областной программы развития птицеводства, в том числе:	2008-2009	Управление сельского хозяйства, продовольствия и природных ресурсов	Управление сельского хозяйства, продовольствия и природных ресурсов;	Увеличение выпуска конкурентноспособной продукции, повышение эффективно-	Средства федерального и областного бюджетов; собственные
	1. Строительство репродуктора 2-го порядка по выращиванию ремонтного молодняка производи-	2008				

Наименование комплекса мероприятий для реализации задачи	Мероприятия на среднесрочную перспективу	Сроки реализации мероприятий	Ответственные от органов местного самоуправления	Исполнители	Создание новых рабочих мест и другие эффекты	Примечание
	<i>тельностью 142 тыс. голов в год (с. Николаевка)</i>		курсов	ЗАО «Приосколье»	сти производства. Создание 631 нового рабочего места	средства предприятия, кредиты коммерческих банков
<i>2. Строительство репродуктора 2-го порядка по выращиванию ремонтного молодняка производительностью 142 тыс. голов в год (с. Дегтярное)</i>	2008					
<i>3. Строительство репродуктора 2-го порядка по выращиванию родительского стада производительностью 124 тыс. голов в год, 15 млн. шт. яиц в год (п.Вейделевка, площадка №1)</i>	2008					
<i>4. Строительство репродуктора 2-го порядка по выращиванию родительского стада производительностью 124 тыс. голов в год, 15 млн. шт. яиц в год (п.Вейделевка, площадка №2)</i>	2008					
<i>5. Строительство репродуктора 2-го порядка по выращиванию родительского стада производительностью 124 тыс. голов в год, 15 млн. шт. яиц в год (п.Викторополь)</i>	2008-2009					
<i>6. Строительство репродуктора 2-го порядка по выращиванию родительского стада производительностью</i>	2008-2009					

Наименование комплекса мероприятий для реализации задачи	Мероприятия на среднесрочную перспективу	Сроки реализации мероприятий	Ответственные от органов местного самоуправления	Исполнители	Создание новых рабочих мест и другие эффекты	Примечание
	<i>стью 124 тыс. голов в год, 15 млн. шт. яиц в год (с.Белый Колодезь)</i>					
	Реализация на территории района мероприятий по интенсификации и развитию растениеводства с целью обеспечения животноводства кормами собственного производства, в том числе:	2008-2012	Управление сельского хозяйства, продовольствия и природных ресурсов	Сельскохозяйственные предприятия района	Повышение урожайности сельскохозяйственных культур, в том числе зерновых до 28 ц/га, сахарной свеклы до 350 ц/га, подсолнечника до 25 ц/га, кукурузы на зерно – 60 ц/га; увеличение объемов производства, выпуск качественной конкурентоспособной продукции, внедрение ресурсосберегающих технологий.	Средства федерального и областного бюджетов; собственные средства предприятий; кредиты коммерческих банков
	<i>1.Проведение комплекса работ по повышению урожайности зерновых, зернобобовых и технических культур за счет использования новой высокопроизводительной техники, применения ресурсосберегающих технологий</i>	2008-2011				
	<i>2.Расширение биологизации земледелия путем внедрения биодинамических технологий переработки навоза КРС, птичьего помета, переход на внесение биокомпостов при минимальном использовании средств защиты растений</i>	2009-2011				
	<i>3.Расширение использования сидеральных культур для плодородия почв</i>	2010-2011				
	<i>4.Проведение фито- и агрометеорологических агрохимических меропри-</i>	2010-2011				

Наименование комплекса мероприятий для реализации задачи	Мероприятия на среднесрочную перспективу	Сроки реализации мероприятий	Ответственные от органов местного самоуправления	Исполнители	Создание новых рабочих мест и другие эффекты	Примечание
	<i>ятий (залужение ложбин, закладка противоэрозионных лесонасаждений, известкование кислых почв) по повышению плодородия почв и улучшению культуры земледелия</i>					
	5.Рекультивация территорий бывших животноводческих помещений с целью их вовлечения в сельскохозяйственное производство	2010-2011				
	Разработка и реализация комплекса мер по использованию естественных водоемов для мелиорации сельскохозяйственных угодий	2010-2011	Управление сельского хозяйства, продовольствия и природных ресурсов	Сельскохозяйственные предприятия района	Повышение урожайности сельскохозяйственных культур	Средства федерального и областного бюджетов; собственные средства предприятий; кредиты коммерческих банков
	Реализация мероприятий по производству рапса	2010-2011	Управление сельского хозяйства, продовольствия и природных ресурсов	Сельскохозяйственные предприятия района	Производство сырья для экологически чистого альтернативного топлива	Средства федерального и областного бюджетов
	Реализация комплекса мероприятий по племенному животноводству	2008-2011	Управление сельского хо-	Сельскохозяйственные пред-	Воспроизводство высокопродуктив-	Средства федерального и

Наименование комплекса мероприятий для реализации задачи	Мероприятия на среднесрочную перспективу	Сроки реализации мероприятий	Ответственные от органов местного самоуправления	Исполнители	Создание новых рабочих мест и другие эффекты	Примечание
Повышение занятости и уровня жизни сельского населения			зяйства, продовольствия и природных ресурсов	приятия района	ного молодняка крупного рогатого скота	областного бюджетов
	Реализация мероприятий приоритетного национального проекта «Развитие АПК», в том числе по направлениям:	2008-2011	Управление сельского хозяйства, продовольствия и природных ресурсов; администрации поселений	Управление сельского хозяйства, продовольствия и природных ресурсов; администрации поселений; КФХ, ЛПХ; кооперативы	Стабильно работающая самообразуемая система реализации, переработки и производство сельхозпродукции на базе малых форм хозяйствования, повышение уровня жизни, рост денежных доходов. Создание новых рабочих мест: ЛПХ – 490	Средства федерального и областного бюджетов; кредиты коммерческих банков; другие источники финансирования
	<i>Развитие малых форм хозяйствования на селе (личные подсобные хозяйства, крестьянские фермерские хозяйства, потребительские кооперативы), включая дальнейшее развитие и укрепление системы сбыта сельскохозяйственной продукции</i>	2008-2011				
	Реализация мероприятий областной целевой программы «Социальное развитие села» в рамках федеральной целевой программы, в том числе:	2008-2010	Управление сельского хозяйства, продовольствия и природных ресурсов; управление строительства, ЖКХ,	Управление сельского хозяйства, продовольствия и природных ресурсов; администрации поселений; ССПКГ «Свой	Привлечение на работу в сельскую местность молодых специалистов и кадров массовых профессий. Обеспечение жильем 20 семей ра-	Средства федерального и областного бюджетов; собственные средства предприятий; другие источ-
	<i>1. Обеспечение доступным жильем молодых семей и молодых специалистов, работающих и проживаю-</i>					

Наименование комплекса мероприятий для реализации задачи	Мероприятия на среднесрочную перспективу	Сроки реализации мероприятий	Ответственные от органов местного самоуправления	Исполнители	Создание новых рабочих мест и другие эффекты	Примечание
	<i>щих на селе</i>		промышленности, транспорта и связи района; администрации поселений	дом»	ботников АПК и социальной сферы села, около 150 молодых специалистов, работающих и проживающих на селе	ники финансирования
	2. Обеспечение жильем работников АПК и социальной сферы села					
	Реализация областной целевой программы «Семейные фермы Белогорья», в том числе:	2008-2011	Управление сельского хозяйства, продовольствия и природных ресурсов; администрации поселений	Управление сельского хозяйства, продовольствия и природных ресурсов; кредитно-финансовые учреждения; ООО «Управляющая компания «Семейные фермы Белогорья»;	Создание стабильно работающей самокупаемой системы реализации, переработки и производства сельхозпродукции, рост денежных доходов населения, повышение уровня жизни, обеспечение устойчивого развития сельских территорий,	Средства федерального и областного бюджетов; собственные средства предприятий; кредиты коммерческих банков
	1. Организация системы закупок произведенной продукции и ее реализация на розничных рынках района, бюджетным учреждениям района, предприятиям обрабатывающих производств	2009-2011		СССПоК «Вейделевские семейные фермы»;	населения, повышение уровня жизни, обеспечение устойчивого развития сельских территорий,	
	2. Организация молокоприемных пунктов в рамках областного проекта "Парное молоко" на территории п.Викторполь, с.Белый колодезь, с.Кубраки, с.Закутское, с.Николаевка, с.Малакеево	2008-2011		СССПоК «Агротехнопарк»;	к концу 2011 года создание 509 рабочих мест.	

Наименование комплекса мероприятий для реализации задачи	Мероприятия на среднесрочную перспективу	Сроки реализации мероприятий	Ответственные от органов местного самоуправления	Исполнители	Создание новых рабочих мест и другие эффекты	Примечание
Задача 1.3. Обеспечение поддержки развития действующих и создания перспективных промышленных производств						
Развитие действующих и создание новых промышленных производств	Техническое перевооружение и модернизация производства ООО «Молоко Вейделевки», в том числе:	2008	Управление строительства, ЖКХ, промышленности, транспорта и связи района; управление экономического развития и прогнозирования; управление сельского хозяйства, продовольствия и природных ресурсов	Управление экономического развития и прогнозирования; управление сельского хозяйства, продовольствия и природных ресурсов; предприятия района	Увеличение эффективности производства. Улучшение условий труда работников, экономия энергоресурсов, бесперебойная работа производственных объектов. Создание 13 новых рабочих мест. Увеличение налоговых поступлений в бюджеты всех уровней.	Собственные средства предприятия
	<i>1.Монтаж водонапорной башни</i>	2008				
	<i>2.Приобретение и установка молочных насосов для производственного цеха</i>	2008				
	<i>3.Приобретение автопогрузчика для производственного цеха</i>	2008				
	<i>4. Приобретение и установка оборудования для производственной прачечной</i>	2008				
	<i>5. Приобретение и установка сливкоотделителя для производственного цеха</i>	2008				
	<i>6. Приобретение и установка щита автоматики для электроцеха</i>	2008				
	<i>7.Приобретение автомобилей-молоковозов</i>	2008				
	<i>8.Приобретение гаража для грузовых автомобилей</i>	2008				
Техническое перевооружение и модернизация производства ООО	2008	Управление экономического	Управление экономического	Расширение номенклатуры и уве-	Собственные средства	

Наименование комплекса мероприятий для реализации задачи	Мероприятия на среднесрочную перспективу	Сроки реализации мероприятий	Ответственные от органов местного самоуправления	Исполнители	Создание новых рабочих мест и другие эффекты	Примечание
	«Пищевик», в том числе: <i>1. Приобретение и установка вентилятора для морозильной камеры</i>	2008	развития и прогнозирования; управление сельского хозяйства, продовольствия и природных ресурсов; предприятия района	развития и прогнозирования	личение объемов выпускаемой продукции, создание современного, конкурентоспособного промышленного производства.	предприятия
Задача 1.4. Поддержка развития предпринимательской инициативы						
Создание благоприятных условий для развития малого и среднего предпринимательства	Активизация работы Совета по поддержке и развитию малого предпринимательства при главе администрации Вейделевского района	2008-2011	Управление экономического развития и прогнозирования	Управление экономического развития и прогнозирования	Своевременное выявление и решение важнейших проблем малого предпринимательства	Финансирования не требуется
	Реализация среднесрочной муниципальной Программы поддержки и развития малого предпринимательства Вейделевского района в рамках областной программы «Развитие и государственная поддержка малого предпринимательства Белгородской области, в том числе по направле-	2008-2011	Управление экономического развития и прогнозирования	Управление экономического развития и прогнозирования; Белгородский областной фонд поддержки малого предпри-	Улучшение инвестиционного и предпринимательского климата в муниципальном районе; привлечение инвестиций в сфере малого биз-	Средства областного бюджета; другие источники финансирования

Наименование комплекса мероприятий для реализации задачи	Мероприятия на среднесрочную перспективу	Сроки реализации мероприятий	Ответственные от органов местного самоуправления	Исполнители	Создание новых рабочих мест и другие эффекты	Примечание
	ния:			нимательства	неса в размере не менее 20,0 млн. рублей ежегодно. Создание 207 новых рабочих мест.	
	1.Нормативно-правовое обеспечение малого предпринимательства	2008-2011			Совершенствование законодательной базы	Финансирования не требуется
	2.Осуществление финансово-кредитной и имущественной поддержки	2008-2011			Ускорение развития малого бизнеса в приоритетных сферах экономики, привлечение инвестиций	Средства областного бюджета; собственные средства предприятий; кредиты коммерческих банков; другие источники финансирования
	3.Совершенствование инфраструктуры поддержки малого предпринимательства	2008			Создание информационной базы предпринимательства, повышение активности предпринимателей, формирование	Финансирования не требуется

Наименование комплекса мероприятий для реализации задачи	Мероприятия на среднесрочную перспективу	Сроки реализации мероприятий	Ответственные от органов местного самоуправления	Исполнители	Создание новых рабочих мест и другие эффекты	Примечание
					благоприятного общественного мнения о предпринимательской деятельности	
	<i>4. Обеспечение мероприятий по организационной поддержке малого бизнеса, сокращение административных барьеров и защите прав предпринимателей</i>	<i>2008-2011</i>			Преодоление административных барьеров; пропаганда цивилизованного ведения бизнеса; повышение имиджа предпринимательства, налоговых поступлений в консолидированный бюджет области и в консолидированный бюджет района	Финансирования не требуется
	<i>5. Развитие кадрового потенциала в сфере малого бизнеса</i>	<i>2008-2011</i>			Повышение квалификации предпринимателей, расширение наименования услуг оказываемых населению	Финансирования не требуется

Наименование комплекса мероприятий для реализации задачи	Мероприятия на среднесрочную перспективу	Сроки реализации мероприятий	Ответственные от органов местного самоуправления	Исполнители	Создание новых рабочих мест и другие эффекты	Примечание
	<i>6. Повышение социальной ответственности бизнеса и развитие социального партнерства</i>	2008-2010			Вовлечение в предпринимательскую деятельность незанятой молодежи, жителей сельских территорий, социально незащищенных категорий населения	Финансирования не требуется
Задача 1.5. Развитие энергосистемы района для обеспечения устойчивого функционирования экономики						
Повышение надежности функционирования предприятий района на основе развития тепло-электро- и газоснабжения	Выполнение мероприятий по улучшению работы системы теплоснабжения на территории района, в том числе:	2008-2011	Управление строительства, ЖКХ, промышленности, транспорта и связи района	Производственное подразделение «Восточные тепловые сети ОАО «Белгородская сбытовая компания»	Рациональное использование топливно-энергетических ресурсов в районе, уменьшение потребления топлива, снижение воздействия воздействия энергетических объектов на	Собственные средства предприятий
	<i>1. Капитальный ремонт котельных и тепловых сетей, приобретение и монтаж оборудования</i>	2008-2011				
	<i>2. Реконструкция котельных и тепловых сетей</i>	2008-2011				
	Выполнение мероприятий по улучшению работы системы электро-	2008-2011	Управление строительства,	Филиал ОАО «МРСК Центра»		Собственные средства

Наименование комплекса мероприятий для реализации задачи	Мероприятия на среднесрочную перспективу	Сроки реализации мероприятий	Ответственные от органов местного самоуправления	Исполнители	Создание новых рабочих мест и другие эффекты	Примечание
	снабжения на территории района, в том числе:		ЖКХ, промышленности, транспорта и связи района	- «Белгород-энерго»	окружающую среду, снижение платы за потребляемые энергоресурсы за счёт внедрения энергосберегающих технологий	предприятий
	<i>1. Капитальный ремонт и эксплуатация электрических сетей и оборудования</i>	<i>2008-2011</i>				
	<i>2. Реконструкция и техническое перевооружение электрических сетей, приобретение и монтаж оборудования</i>	<i>2008-2011</i>				
	Выполнение мероприятий по улучшению работы системы газоснабжения на территории района, в том числе:	2008-2011	Управление строительства, ЖКХ, промышленности, транспорта и связи района	Филиал «Восточное объединение по эксплуатации газового хозяйства» ОАО «Белгородоблгаз»		Собственные средства предприятий
	<i>1. Капитальный ремонт газопроводных сетей, приобретение и монтаж оборудования</i>	<i>2008-2011</i>				
Задача 1.6. Увеличение доходов и оптимизация расходов бюджета муниципального образования						
Увеличение доходов и совершенствование формирования местного бюджета	Увеличение доходной части бюджета за счет повышения эффективности работы экономики в целом и сокращение доли безвозмездных и безвозвратных перечислений из консолидированного бюджета области, в том числе:	2008-2011	Управление финансов и налоговой политики; управление экономического развития и прогнозирования	Управление финансов и налоговой политики; управление экономического развития и прогнозирования; администрации	Увеличение средств бюджета на выполнение полномочий органов местного самоуправления. Повышение эффективности ис-	Финансирования не требуется
	<i>1. Повышение эффективности ис-</i>	<i>2008-2011</i>				

Наименование комплекса мероприятий для реализации задачи	Мероприятия на среднесрочную перспективу	Сроки реализации мероприятий	Ответственные от органов местного самоуправления	Исполнители	Создание новых рабочих мест и другие эффекты	Примечание
	<i>пользования муниципальной собственности</i>			поселений,	пользования бюджетных средств вследствие повышения самостоятельности и заинтересованности субъектов бюджетного процесса. Снижение неэффективных расходов местного бюджета	
	<i>2. Организация и ведение мониторинга налогоплательщиков и объектов налогообложения района</i>	2008-2011				
	Оптимизация расходной части консолидированного бюджета муниципального района	2008-2011				

Наименование комплекса мероприятий для реализации задачи	Мероприятия на среднесрочную перспективу	Сроки реализации мероприятий	Ответственные от органов местного самоуправления	Исполнители	Создание новых рабочих мест и другие эффекты	Примечание
Второе стратегическое направление <i>«Социальное развитие муниципального района «Вейделевский район»</i>						
<i>Задача 2.1. Улучшение демографической ситуации и создание условий для укрепления здоровья населения</i>						
Улучшение демографической ситуации	Реализация муниципальной среднесрочной программы по улучшению демографической ситуации	2008-2011	Управление социальной защиты населения	Управление социальной защиты населения; МУЗ «Вейделевская ЦРБ»	Улучшение показателей естественного воспроизводства населения, улучшение репродуктивного здоровья населения, увеличение численности населения района	Средства областного и местного бюджетов
	Оказание помощи женщинам, нуждающимся в лечении в Центре высоких репродуктивных технологий	2008-2011	Управление социальной защиты населения	Управление социальной защиты населения; МУЗ «Вейделевская ЦРБ»	Улучшение показателей естественного воспроизводства населения, улучшение репродуктивного здоровья населения, увеличение численности населения района	Источники и объемы финансирования уточняются
	Реализация мероприятий областной целевой программы «Оказание со-	2008-2011	Управление экономического раз-	ГУ «Центр занятости населения	Достижение положительного	Источники и объемы фи-

Наименование комплекса мероприятий для реализации задачи	Мероприятия на среднесрочную перспективу	Сроки реализации мероприятий	Ответственные от органов местного самоуправления	Исполнители	Создание новых рабочих мест и другие эффекты	Примечание
	действия добровольному переселению в Белгородскую область соотечественников, проживающих за рубежом»		вития и прогнозирования	Вейделевского района»	сальдо миграции, привлечение в район граждан в трудоспособном возрасте, в особенности квалифицированных специалистов	нансирования уточняются
Повышение качества и доступности медицинских услуг с учетом реализации приоритетного национального проекта «Здоровье»	Реализация мероприятий среднесрочной муниципальной программы "Предупреждение и борьба с социально значимыми заболеваниями", в том числе подпрограмм:	2008-2011	Управление социальной защиты населения; МУЗ «Вейделевская ЦРБ»	МУЗ «Вейделевская ЦРБ»; учреждения здравоохранения; администрации сельских поселений	Повышение санитарно гигиенической культуры населения, снижение риска развития заболеваний, увеличение продолжительности жизни	Средства федерального, областного и местного бюджетов
	1. «Сахарный диабет»	2008-2011			Снижение осложнений сахарного диабета на 10%, смертности от хронических сосудистых осложнений сахарного диабета на 7%,	Средства федерального, областного и местного бюджетов

Наименование комплекса мероприятий для реализации задачи	Мероприятия на среднесрочную перспективу	Сроки реализации мероприятий	Ответственные от органов местного самоуправления	Исполнители	Создание новых рабочих мест и другие эффекты	Примечание
					увеличение средней продолжительности жизни больных сахарным диабетом первого типа на 3 года, второго на 2,5 года	
	<i>2 «О мерах по развитию онкологической помощи населению в Вейделевском районе»</i>	<i>2008-2011</i>			Снижение смертности от онкологических заболеваний на 4%, инвалидности на 3%, повышение процента выявления онкологических заболеваний при профилактических осмотрах до 14%	Средства федерального, областного и местного бюджетов

Наименование комплекса мероприятий для реализации задачи	Мероприятия на среднесрочную перспективу	Сроки реализации мероприятий	Ответственные от органов местного самоуправления	Исполнители	Создание новых рабочих мест и другие эффекты	Примечание
	3. «Неотложные меры по предупреждению распространения заболевания, вызванного вирусом иммунодефицита (ВИЧ-инфекция)»	2008-2011			Совершенствование эпидемиологического надзора за ВИЧ-инфекцией, создание постоянно действующей системы информирования населения о мерах личной и общественной профилактики ВИЧ/СПИДа. Укрепление материально-технической базы борьбы со СПИДом	Средства федерального, областного и местного бюджетов

Наименование комплекса мероприятий для реализации задачи	Мероприятия на среднесрочную перспективу	Сроки реализации мероприятий	Ответственные от органов местного самоуправления	Исполнители	Создание новых рабочих мест и другие эффекты	Примечание
	4. «О мерах по предупреждению распространения заболеваний, передаваемых половым путем»	2008-2011			Снижение уровня заболеваемости населения инфекциями, передаваемыми половым путем (ИППП). Развитие стереотипов положительного имиджа «здоровой семьи». Сохранение репродуктивного здоровья населения района	Средства федерального, областного и местного бюджетов
	5. «Вакцинопрофилактика»	2008-2011			Поддержание высокого (не менее 90-95%) уровня охвата профилактическими прививками детей и, как следствие, снижение заболеваемости дифтерией, коклюшем, эпидемическим паротитом, краснухой, вирусным гепатитом В и	Средства федерального, областного и местного бюджетов

Наименование комплекса мероприятий для реализации задачи	Мероприятия на среднесрочную перспективу	Сроки реализации мероприятий	Ответственные от органов местного самоуправления	Исполнители	Создание новых рабочих мест и другие эффекты	Примечание
					столбняком, ликвидация кори к 2010 году, ликвидация синдрома врожденной краснухи, поддержание статуса области, свободной от полиомиелита	
	6. «Защита населения Вейделевского района от туберкулеза»	2008-2011			Снижение заболеваемости населения туберкулезом на 20%. Снижение заболеваемости туберкулезом детей на 10%. Снижение смертности населения от туберкулеза на 30%	Средства федерального, областного и местного бюджетов
	7. «Защита населения Вейделевского района от вирусных гепатитов»	2008-2011			Снижение заболеваемости вирусным гепатитом В до 3 на 100 тыс. населения, вирусным гепатитом С до 2 на 100 тыс. населения. Увеличение про-	Средства федерального, областного и местного бюджетов

Наименование комплекса мероприятий для реализации задачи	Мероприятия на среднесрочную перспективу	Сроки реализации мероприятий	Ответственные от органов местного самоуправления	Исполнители	Создание новых рабочих мест и другие эффекты	Примечание
					должительности жизни людей с хроническим вирусными гепатитами на 5-7 лет	
	8. «Неотложные меры по совершенствованию психиатрической помощи»	2008-2011			Сохранение, восстановление и укрепление психического здоровья населения	Средства федерального, областного и местного бюджетов
	9. «Профилактика и лечение артериальной гипертонии в Вейделевском районе»	2008-2011			Пропаганда здорового образа жизни, обеспечение эффективной диагностической, лечебной, реабилитационной помощи больным артериальной гипертонией. Снижение заболеваемости в размере 5 % ежегодно	Средства федерального, областного и местного бюджетов
	Разработка и реализация среднесрочной муниципальной программы «Охрана и укрепление здоровья здоровых»	2008-2011	Управление социальной защиты населения; МУЗ «Вейделевская ЦРБ»	МУЗ «Вейделевская ЦРБ»; администрации поселений	Формирование здорового образа жизни, активизация профилактики заболеваний	Средства областного и местного бюджетов

Наименование комплекса мероприятий для реализации задачи	Мероприятия на среднесрочную перспективу	Сроки реализации мероприятий	Ответственные от органов местного самоуправления	Исполнители	Создание новых рабочих мест и другие эффекты	Примечание
	Ведение мониторинга преобладающих заболеваний и наиболее подверженных заболеваниям категорий граждан	2008-2011	МУЗ «Вейделевская ЦРБ»	МУЗ «Вейделевская ЦРБ»	для обеспечения здоровья населения	Финансирования не требуется
	Реализация среднесрочной муниципальной программы «Скорая медицинская помощь»	2008-2011	МУЗ «Вейделевская ЦРБ»	МУЗ «Вейделевская ЦРБ»	Повышение качества оказания скорой медицинской помощи. Снижение смертности населения от внезапных заболеваний, несчастных случаев	Средства местного бюджета

Наименование комплекса мероприятий для реализации задачи	Мероприятия на среднесрочную перспективу	Сроки реализации мероприятий	Ответственные от органов местного самоуправления	Исполнители	Создание новых рабочих мест и другие эффекты	Примечание
	Реализация среднесрочной муниципальной программы «Здоровый ребёнок»	2008-2011	МУЗ «Вейделевская ЦРБ»	МУЗ «Вейделевская ЦРБ»	Улучшение оказания медицинской помощи беременным женщинам и детям, улучшение питания беременных женщин и детей 1-го и 2-го годов жизни из малообеспеченных и многодетных семей, оздоровление детей в лагерях санаторного типа и санаториях, проведение профилактических осмотров детского населения	Средства местного бюджета
	Реализация среднесрочной муниципальной программы «Совершенствование кардиологической помощи населению»	2008-2011	МУЗ «Вейделевская ЦРБ»	МУЗ «Вейделевская ЦРБ»	Снижение инвалидности в результате инсультов и инфарктов миокарда на 3-	Средства местного бюджета

Наименование комплекса мероприятий для реализации задачи	Мероприятия на среднесрочную перспективу	Сроки реализации мероприятий	Ответственные от органов местного самоуправления	Исполнители	Создание новых рабочих мест и другие эффекты	Примечание
					5%, смертности от сердечно-сосудистых заболеваний на 2-3%	
	Внедрение новой формы оплаты труда младшего медицинского персонала, специалистов, служащих и профессии рабочих учреждений здравоохранения	2008	Управление финансов и налоговой политики	МУЗ «Вейделевская ЦРБ»	Совершенствование системы оплаты труда в здравоохранении, направленной на стимулирование повышения качества предоставляемых услуг	Финансирования не требуется
	Строительство, реконструкция, капитальный ремонт и оснащение объектов здравоохранения, в том числе:	2009	Управление строительства, ЖКХ, промышленности, транспорта и связи района	Строительные организации	Улучшение материально-технической базы объектов здравоохранения, повышения качества оказываемых услуг	Средства местного бюджета
	<i>1. Капитальный ремонт гаража муниципального учреждения здравоохранения «Вейделевская центральная районная больница», п. Вейделевка</i>	2008				
	<i>2. Капитальный ремонт фельдшерско-акушерского пункта, с. Кубраки</i>	2008				

Наименование комплекса мероприятий для реализации задачи	Мероприятия на среднесрочную перспективу	Сроки реализации мероприятий	Ответственные от органов местного самоуправления	Исполнители	Создание новых рабочих мест и другие эффекты	Примечание
Укрепление здоровья населения	Реализация мероприятий областной целевой программы «Развитие физической культуры и спорта в Белгородской области»	2008-2010	Отдел культуры; отдел по физической культуре, спорту и делам молодежи	Отдел по физической культуре, спорту и делам молодежи	Эффективное использование средств физической культуры и спорта по предупреждению заболеваний	Средства местного бюджета
	Реализация мероприятий по возрождению народных массовых видов спорта: <i>-русская лапта;</i> <i>-гиревой спорт</i>	2008-2011			Сохранение традиций, организация досуга. Создание условий для формирования здорового образа жизни, а также укрепление физического и психологического здоровья населения района. Создание 30 новых рабочих мест на ФОК	
	Разработка и реализация комплекса мероприятий по созданию оздоровительных и спортивных объектов, в том числе:	2008-2010	Управление строительства, ЖКХ, промышленности, транспорта и связи района	Строительные организации	Создание условий для формирования здорового образа жизни, а также укрепление физического и психологического здоровья населения района. Создание 30 новых рабочих мест на ФОК	Средства областного и местного бюджетов; другие источники финансирования
	<i>1.Строительство спортивной площадки с искусственным покрытием, п.Вейделевка</i>	2008			Средства местного бюджета и другие источники финансирования	
	<i>2.Строительство физкультурно-оздоровительного комплекса, п.Вейделевка</i>	2008-2009			Средства областного и местного	

Наименование комплекса мероприятий для реализации задачи	Мероприятия на среднесрочную перспективу	Сроки реализации мероприятий	Ответственные от органов местного самоуправления	Исполнители	Создание новых рабочих мест и другие эффекты	Примечание
						бюджета
	Реализация мероприятий областной программы «Развитие футбола в Белгородской области»	2008-2010	Отдел по физической культуре, спорту и делам молодежи	Отдел по физической культуре, спорту и делам молодежи	Вовлечение населения района в массовые занятия спортом, пропаганда здорового образа жизни, рост спортивного мастерства	Средства местного бюджета
	Проведение массовых спортивно-оздоровительных мероприятий	2008-2011	Отдел культуры; отдел по физической культуре, спорту и делам молодежи	Отдел по физической культуре, спорту и делам молодежи	Организация полезного досуга, развитие творческих способностей учащихся	Средства местного бюджета
Задача 2.2. Повышение уровня образования и культуры						
Создание условий для обеспечения доступного и качественного образования	Реализация среднесрочной муниципальной программы «Развитие образования муниципального района «Вейделевский район»	2008-2011	Управление образования	Управление образования; муниципальные общеобразовательные учреждения	Обеспечение качества образования, адекватного потребностям развивающейся личности, государства и общества	Средства областного бюджета

Наименование комплекса мероприятий для реализации задачи	Мероприятия на среднесрочную перспективу	Сроки реализации мероприятий	Ответственные от органов местного самоуправления	Исполнители	Создание новых рабочих мест и другие эффекты	Примечание
	Реализация среднесрочной муниципальной программы «Иностранный язык»	2008-2011	Управление образования	Управление образования	Создание условий, необходимых для овладения выпускниками общеобразовательных учреждений иностранным языком на функциональном уровне	Финансирования не требуется
	Реализация среднесрочной муниципальной программ «Русский язык»	2008-2011	Управление образования	Управление образования	Повышение грамотности населения города и района и культуры владения русским языком	Средства областного и местного бюджетов
	Реализация муниципальной комплексной целевой программы «Дети Белгородчины», в том числе подпрограмм:	2008-2011	Управление образования	Управление образования	Создание условий для рождения здоровых детей. Охрана здоровья детей и подростков. Выявление, поддержка и развитие одаренных и талантливых детей и подростков. Оказание помощи семье, оказавшейся в трудной жизнен-	Средства областного и местного бюджетов
	<i>1. «Здоровое поколение»</i>	<i>2008-2011</i>				
	<i>2. «Одаренные дети»</i>	<i>2008-2011</i>				

Наименование комплекса мероприятий для реализации задачи	Мероприятия на среднесрочную перспективу	Сроки реализации мероприятий	Ответственные от органов местного самоуправления	Исполнители	Создание новых рабочих мест и другие эффекты	Примечание
	3.«Дети и семья»	2008-2011			ной ситуации. Комплексная и социальная адаптация детей-инвалидов.	
	Реализация муниципальной среднесрочной программы «Модернизация педагогического образования» (начальные образовательные школы, муниципальные дошкольные учреждения), в том числе по направлениям:	2008-2009	Управление образования	Управление образования; муниципальные общеобразовательные учреждения	Повышение качества образования, престижа и авторитета педагогической профессии. Обновление содержания педагогического образования	Финансирования не требуется
	1.Совершенствование системы оплаты труда на основе нормативно-подушевого финансирования	2008-2009				
	2.Совершенствование нормативно-подушевого финансирования реализации государственных гарантий прав граждан на получение общедоступного и бесплатного общего образования	2008-2009				
	3.Формирование муниципальной системы оценки качества образования	2008-2009				
	4.Реструктуризация сети общеобразовательных учреждений	2008-2009				
	5.Расширение общественного участия в управлении образованием	2008-2009				

Наименование комплекса мероприятий для реализации задачи	Мероприятия на среднесрочную перспективу	Сроки реализации мероприятий	Ответственные от органов местного самоуправления	Исполнители	Создание новых рабочих мест и другие эффекты	Примечание
	Реализация на территории муниципального района приоритетного национального проекта «Образование», в том числе по направлениям:	2008-2011	Управление образования	Управление образования; муниципальные общеобразовательные учреждения	Стимулирование инновационной, творческой активности школ	Средства федерального и областного и местного бюджетов
	<i>1.Государственная поддержка лучших школ</i>	<i>2008-2011</i>			Укрепление материально-технической базы, обеспечивающей эффективность и качество образовательного процесса	Средства федерального бюджета
	<i>2.Государственная поддержка лучших учителей</i>	<i>2008-2011</i>			Стимулирование творчества, развития профессионального мастерства учителей. Привлечение молодых квалифицированных специалистов в систему образования	Средства федерального бюджета
	<i>3.Государственная поддержка педагогов, выполняющих функцию классного руководителя</i>	<i>2008-2011</i>			Повышение и более эффективное использование воспитательного потенциала об-	Средства федерального и областного бюджетов

Наименование комплекса мероприятий для реализации задачи	Мероприятия на среднесрочную перспективу	Сроки реализации мероприятий	Ответственные от органов местного самоуправления	Исполнители	Создание новых рабочих мест и другие эффекты	Примечание
					щеобразовательных учреждений	
	<i>4. Государственная поддержка талантливой молодежи</i>	2008-2011			Стимулирование и развитие творческих способностей талантливой молодежи	Средства областного бюджета
	<i>5. Информатизация и материально-техническое обеспечение образовательного процесса</i>	2008-2011			Создание единого информационного пространства района, укрепление материально-технической базы	Средства федерального и областного и местного бюджетов
	Реализация на территории района комплекса мероприятий по развитию системы целевой подготовки кадров для отраслей экономики	2008-2011	Управление образования	Управление образования; муниципальные общеобразовательные учреждения	Обеспечение предприятий и организаций города и района квалифицированными кадрами востребованных профессий и специальностей	Финансирования не требуется

Наименование комплекса мероприятий для реализации задачи	Мероприятия на среднесрочную перспективу	Сроки реализации мероприятий	Ответственные от органов местного самоуправления	Исполнители	Создание новых рабочих мест и другие эффекты	Примечание
	Организация мероприятий по обучению школьников основам предпринимательства	2008-2011	Управление образования; управление экономического развития и прогнозирования	Управление образования; управление экономического развития и прогнозирования; муниципальные общеобразовательные учреждения; Белгородский областной фонд поддержки малого предпринимательства	Приобретение молодежью дополнительных знаний в целях обеспечения занятости	Финансирования не требуется
	Организация бесплатного питания школьников, в том числе:	2008-2011	Управление образования; управление финансов и налоговой политики	Управление образования; муниципальные общеобразовательные учреждения	Предоставление дополнительной социальной поддержки для улучшения здоровья школьников	Средства местного бюджета
	<i>1. Реализация на территории муниципального района целевой областной программы «Школьное молоко»</i>	<i>2008-2011</i>				
	<i>2. Обеспечение бесплатным питанием школьников (дети матерей-одиночек, дети из малообеспеченных семей)</i>	<i>2008-2011</i>				
	<i>3. Обеспечение питьевой водой</i>	<i>2008-2011</i>				
Укрепление материально-технической базы объектов сферы образования	Строительство, реконструкция, капитальный ремонт и оснащение образовательных учреждений, в том числе:	2008-2011	Управление образования; управление финансов и налоговой политики; управление	Муниципальные общеобразовательные учреждения; строительные органи-	Повышение эффективности работы образовательных учреждений. Укреп-	Средства местного бюджета и другие источники фи-

Наименование комплекса мероприятий для реализации задачи	Мероприятия на среднесрочную перспективу	Сроки реализации мероприятий	Ответственные от органов местного самоуправления	Исполнители	Создание новых рабочих мест и другие эффекты	Примечание
			строительства, ЖКХ, промышленности, транспорта и связи района	зации	ление материально-технической базы учебных заведений.	нансирования
	<i>1.Капитальный ремонт Дома детского творчества, п.Вейделевка</i>	2008				Средства местного бюджета
	<i>2.Реконструкция и капитальный ремонт муниципального общеобразовательного учреждения «Вейделевская средняя общеобразовательная школа», п.Вейделевка</i>	2009-2010				Источники и объемы финансирования уточняются
Духовно-нравственное воспитание детей, молодежи и взрослого населения	Реализация среднесрочной муниципальной программы «Основы духовно-нравственного воспитания населения муниципального района «Вейделевский район»	2008-2011	Управление образования; управление социальной защиты населения; отдел по физической культуре, спорту и делам молодежи	Управление образования; администрации поселений; муниципальные общеобразовательные учреждения	Повышение уровня нравственности и воспитанности детей и молодежи, возрождение и сохранение духовно-нравственных традиций семейного воспитания	Финансирования не требуется
	Реализация мероприятий областной программы «Патриотическое воспитание граждан Белгородской области»	2008-2011				

Наименование комплекса мероприятий для реализации задачи	Мероприятия на среднесрочную перспективу	Сроки реализации мероприятий	Ответственные от органов местного самоуправления	Исполнители	Создание новых рабочих мест и другие эффекты	Примечание
Развитие культурно-досуговой деятельности	Реализация мероприятий муниципальной целевой программы «Развитие сельской культуры в Вейделевском районе»	2008-2012	Отдел культуры	Отдел культуры; районный Дом культуры; сельские Дома культуры	Формирование нравственных и духовных ценностей, направленных на воспитание национальной гордости, гражданственности и патриотизма, уважения свободы творчества. Повышение качества культурно-досуговой деятельности	Финансирования не требуется
	Создание модельных учреждений клубного типа, из них:	2008-2011	Отдел культуры	Отдел культуры; районный Дом культуры; сельские Дома культуры	Создание улучшенных условий для всестороннего развития личности, внедрение новых технологий в культурно - досуговую деятельность, повышение качества культурных услуг, влияние на создание культурной среды в населенных пунктах	Средства областного и местного бюджетов
	1. Сельский Дом культуры, с. Большие Липяги	2008				
	2. Сельский Дом культуры, с. Николаевка	2009				
	3. Сельский Дом культуры, с. Закутское	2010				
	4. Сельский Дом культуры, п. Викторополь	2011				

Наименование комплекса мероприятий для реализации задачи	Мероприятия на среднесрочную перспективу	Сроки реализации мероприятий	Ответственные от органов местного самоуправления	Исполнители	Создание новых рабочих мест и другие эффекты	Примечание	
	Реализация мероприятий концепции областной целевой программы «Развитие сельской культуры в Белгородской области», из них:	2009-2011	Отдел культуры	Отдел культуры; районный Дом культуры; сельские Дома культуры	Сохранение историко-культурного наследия	Средства федерального, областного и местного бюджетов; другие источники финансирования	
	-развитие традиционной народной культуры и любительского самодеятельного творчества сельских территорий	2008-2011					
	-развитие художественно-эстетического образования детей и подростков	2009-2011					
	-организация выступлений профессиональных коллективов перед сельской аудиторией	2009-2011					
	- развитие библиотечного дела	2009-2011		Муниципальное учреждение культуры «Вейделевская центральная библиотечная система»			Комплектование фондов библиотек периодическими изданиями. Реализация права на библиотечное обслуживание. Обеспечение равных возможностей в доступе к информации и мультимедийным технологиям
	-создание модельных библиотек:	2009-2011					
	<i>1. Николаевская сельская библиотека</i>	<i>2009</i>					
	<i>2. Закутчанская сельская библиотека</i>	<i>2010</i>					
	<i>3. Викторопольская сельская библиотека</i>	<i>2011</i>		Муниципальное учреждение культуры «Вей-			Популяризация исторического и культурного
	-создание условий для сохранения музейного фонда	2009-2011					

Наименование комплекса мероприятий для реализации задачи	Мероприятия на среднесрочную перспективу	Сроки реализации мероприятий	Ответственные от органов местного самоуправления	Исполнители	Создание новых рабочих мест и другие эффекты	Примечание
				делевский краеведческий музей»	наследия	
	-развитие кинообслуживания сельского населения и модернизация системы киносети, в том числе:	2008-2011		Муниципальное учреждение культуры «Вейделевская киносеть»	Развитие высококачественного кинообслуживания населения	Средства местного бюджета
	<i>-закупка и монтаж кинотеатрального оборудования</i>	<i>2008-2011</i>				
	Реализация мероприятий программ управления культуры Белгородской области, в том числе программ:	2008	Отдел культуры	Муниципальное учреждение культуры «Вейделевская центральная библиотечная система»	Продвижение чтения среди молодежи	Средства федерального, областного и местного бюджетов
	<i>I. «Книги детства»</i>	<i>2008</i>			Утверждение духовно-нравственных принципов с помощью литературы	Средства федерального, областного и местного бюджетов
	Реализация районной программы «Человек читающий», в том числе подпрограммы:	2008	Отдел культуры	Муниципальное учреждение культуры «Вейделевская центральная библиотечная система»	Повышение престижа чтения в сознании молодого поколения и общества. Преодоление социальной изоляции юношей, отбывающих наказание в воспитательной колонии	Средства местного бюджета
	<i>«Обрети себя»</i>	<i>2008</i>				Средства местного бюджета

Наименование комплекса мероприятий для реализации задачи	Мероприятия на среднесрочную перспективу	Сроки реализации мероприятий	Ответственные от органов местного самоуправления	Исполнители	Создание новых рабочих мест и другие эффекты	Примечание
	Реализация мероприятий по выполнению работ и организации проведения празднования 260-летия п.Вейделевка, 80-летия образования Вейделевского района, 65-летия освобождения Вейделевского района от фашистских захватчиков	2008	Отдел культуры	Отдел культуры; управление по организационно-контрольной и кадровой работе; управление экономического развития и прогнозирования	Улучшение условий жизнедеятельности жителей поселка и сел района	Средства местного бюджета и другие источники финансирования
	Реализация мероприятий по укреплению материально-технической базы учреждений культуры, в том числе:	2008	Отдел культуры	Отдел культуры; управление строительства, ЖКХ, промышленности, транспорта и связи района	Улучшение условий для организации культурного досуга, развития творческой личности, занятия самодеятельным художественным творчеством	Средства областного и местного бюджетов
	<i>1.Капитальный ремонт районного Дома культуры, п.Вейделевка</i>	2008				
	<i>2.Приобретение оборудования, музыкальных инструментов и аппаратуры, аудио-, видео- и компьютерной техники, мебели, костюмов для учреждений культуры</i>	2008-2011				
Задача 2. 3. Обеспечение социальной защищенности и занятости населения						
Социальная поддержка граждан	Реализация мероприятий областной целевой программы «Социальная поддержка инвалидов»	2008-2011	Управление социальной защиты населения	Управление социальной защиты населения	Оказание различных видов помощи гражданам имеющим группу инвалидности, улучшение условий для полноценной деятель-	Средства местного бюджета

Наименование комплекса мероприятий для реализации задачи	Мероприятия на среднесрочную перспективу	Сроки реализации мероприятий	Ответственные от органов местного самоуправления	Исполнители	Создание новых рабочих мест и другие эффекты	Примечание
					ности инвалидов	
	Реализация мероприятий областной комплексной целевой программы «Женщины Белгородчины»	2008-2011	Управление социальной защиты населения	Управление социальной защиты населения	Улучшение социальной защищенности женщин, проживающих на территории г. Валуйки и Валуйского района	Средства областного и местного бюджетов
	Реализация районной комплексной целевой программы «Дети Белгородчины», в том числе подпрограммы «Семья с детьми-инвалидами»	2008-2011	Управление социальной защиты населения	Управление социальной защиты населения	Социальная защищенность семей, имеющих детей - инвалидов	Средства местного бюджета
	Реализация программы социальной поддержки малообеспеченного (малоимущего) населения муниципального района	2008-2011	Управление социальной защиты населения	Управление социальной защиты населения	Улучшение благосостояния граждан, оказание адресной социальной помощи, финансирование общественных организаций	Средства областного бюджета
	Реализация мероприятий муниципальной среднесрочной целевой программы «Комплексная реабилитация и улучшение социально-экономического положения ветеранов боевых действий и семей военнослужащих, погибших в локальных военных конфликтах»	2008-2011	Управление социальной защиты населения	Управление социальной защиты населения	Улучшение социально-экономического положения инвалидов, ветеранов боевых действий и членов их семей	Средства областного бюджета

Наименование комплекса мероприятий для реализации задачи	Мероприятия на среднесрочную перспективу	Сроки реализации мероприятий	Ответственные от органов местного самоуправления	Исполнители	Создание новых рабочих мест и другие эффекты	Примечание
Повышение социальной обеспеченности	Организация и функционирование отделений срочной социальной помощи	2008-2011	Управление социальной защиты населения	Управление социальной защиты населения	Оказание своевременной срочной социальной помощи престарелым	Финансирования не требуется
	Ежемесячные выплаты гражданам, имеющим детей в возрасте до 1,5 лет	2008-2011		Управление социальной защиты населения	Улучшение благосостояния женщин, имеющих детей	Средства федерального и областного бюджета
	Выплата ежемесячного пособия на ребенка	2008-2011		Управление социальной защиты населения	Улучшение благосостояния женщин, имеющих детей	Средства областного бюджета
	Оплата услуг связи многодетным семьям и ветеранам боевых действий	2008-2011		Управление социальной защиты населения	Улучшение благосостояния многодетных семей и ветеранов	Средства областного бюджета
	Социальная поддержка Героев Социалистического труда	2008-2011		Управление социальной защиты населения	Улучшение материального Героев Социалистического труда	Средства федерального бюджета
	Предоставление социального льготного проездного билета	2008-2011		Управление социальной защиты населения	Улучшение благосостояния пенсионеров	Средства федерального, областного местного бюджетов
	Компенсация 50% страхования гражданской ответственности владельцев транспортных средств,	2008-2011		Управление социальной защиты населения	Улучшение благосостояния участников и ин-	Средства федерального бюджета

Наименование комплекса мероприятий для реализации задачи	Мероприятия на среднесрочную перспективу	Сроки реализации мероприятий	Ответственные от органов местного самоуправления	Исполнители	Создание новых рабочих мест и другие эффекты	Примечание
	приобретенных через органы социальной защиты населения				валидов ВОВ	
	Реализация мероприятий областной целевой среднесрочной программы «Безопасное донорство и перспектива развития службы крови Белгородской области»	2008-2011		Управление социальной защиты населения	Улучшение материального положения доноров СССР и России	Средства федерального и областного бюджетов
	Ежемесячное пособие ветеранам боевых действий, имеющим 1-2 группу инвалидности, вследствие ранения, увечья и родителям погибших ветеранов боевых действий	2008-2011		Управление социальной защиты населения	Улучшение благосостояния ветеранов боевых действий имеющих группу инвалидности(1,2 группа), и членов семей погибших и умерших ветеранов боевых действий	Средства областного бюджета
	Ежемесячная денежная выплата ветеранам труда, труженикам тыла, репрессированным, последствие реабилитированным, пострадавшим от политических репрессий	2008-2011		Управление социальной защиты населения	Улучшение благосостояния граждан имеющих право на предоставление мер социальной поддержки	Средства областного бюджета
	Выплаты гражданам, пострадавшим от воздействия радиации вследствие различных техногенных катастроф	2008-2011		Управление социальной защиты населения	Материальная поддержка граждан, пострадавших от воздействия радиации	Средства областного бюджета

Наименование комплекса мероприятий для реализации задачи	Мероприятия на среднесрочную перспективу	Сроки реализации мероприятий	Ответственные от органов местного самоуправления	Исполнители	Создание новых рабочих мест и другие эффекты	Примечание
	Организация выплат субсидий на оплату жилья и коммунальных услуг	2008-2011	Отдел по физической культуре, спорту и делам молодежи администрации района	Управление социальной защиты населения	Материальная поддержка малообеспеченных слоев населения	Средства областного бюджета
	Оплата жилищно - коммунальных услуг отдельным категориям граждан	2008-2011		Управление социальной защиты населения	Материальная поддержка малообеспеченных слоев населения	Средства федерального и областного бюджетов
	Реализация среднесрочной муниципальной программы «Молодой рабочий»	2008-2011		Отдел по физической культуре, спорту и делам молодежи администрации района	Отдел по физической культуре, спорту и делам молодежи администрации района; ГУ «Центр занятости Вейделевского района»; ПУ-30; предприятия и организации; администрации поселений	Создание условий для профессиональной востребованности, занятости молодых кадров. Снижение уровня безработицы, обеспечение занятости. Решение вопросов профессионального развития, самоопределения, занятости и деловой активности молодежи
Повышение уровня занятости населения	Реализация мероприятий содействия занятости населения, профессиональной подготовки, переподготовки и повышения квалификации населения, в том числе:	2008-2011	Управление экономического развития и прогнозирования; отдел по труду	Управление экономического развития и прогнозирования; отдел по труду; ГУ «Центр заня-	Достижение сбалансированности спроса и предложения рабочей силы. Обеспечение трудоустрой-	Средства федерального и областного бюджетов
	<i>1. Мероприятия по содействию</i>	<i>2008-2011</i>				

Наименование комплекса мероприятий для реализации задачи	Мероприятия на среднесрочную перспективу	Сроки реализации мероприятий	Ответственные от органов местного самоуправления	Исполнители	Создание новых рабочих мест и другие эффекты	Примечание
	<i>трудоустройству</i>			гости населения Вейделевского района»	ства граждан, ищущих работу	
	<i>2.Профессиональное обучение безработных граждан и профессиональная ориентация</i>	2008-2011				
	<i>3.Социальная поддержка безработных граждан</i>	2008-2011				
	Реализация мероприятий по квотированию рабочих мест на предприятиях, учреждениях и в организациях муниципального района для трудоустройства граждан, относящиеся к категории испытывающих трудности в поиске работы	2008-2011	Управление экономического развития и прогнозирования; отдел по труду	ГУ «Центр занятости населения Вейделевского района»	Достижение положительного сальдо миграции, привлечение в район квалифицированных специалистов	Финансирования не требуется
Задача 2.4. Обеспечение безопасных условий проживания						
Сокращение угроз человеческой жизни, создание комфортных и безопасных условий проживания населения, ведения хозяйства, развитие системы защиты прав потребителей	Реализация мероприятий муниципальной межведомственной целевой программы «Комплексные меры профилактики проявлений терроризма и экстремизма на территории Вейделевского района», в том числе:	2008-2011	Совет безопасности; отдел по делам ГО и ЧС	Совет безопасности; отдел по делам ГО и ЧС; администрации поселений; ОВД по Вейделевскому району	Построение единой нормативно-правовой системы профилактики правонарушений	Финансирования не требуется
	<i>1. Воссоздание системы социальной профилактики экстремистских и террористических проявлений</i>	2008			Повышение уровня профилактики преступлений и правонарушений, воспитание уважения к закону. Расшире-	
	<i>2.Нормативное правовое обеспечение профилактики терроризма и экстремизма</i>	2008				
	<i>3.Профилактика экстремистских и</i>	2008-2011				

Наименование комплекса мероприятий для реализации задачи	Мероприятия на среднесрочную перспективу	Сроки реализации мероприятий	Ответственные от органов местного самоуправления	Исполнители	Создание новых рабочих мест и другие эффекты	Примечание
	<i>террористических проявлений на территориях городских и сельских поселений муниципального района</i>				ние правовых знаний детей и подростков. Вос-создание инсти-тута наставниче-ства. Пропаганда правовых знаний, снижение уровня детской преступ-ности, травма-тизма. Предупре-ждение распро-странению экс-тремисткой идео-логии	
	<i>4.Профилактика нарушений законодательства о гражданстве, предупреждение и пресечение нелегальной миграции как канала проникновения членов террористических и экстремистских организаций</i>	2009-2011				
	<i>5.Воссоздание института социальной профилактики и вовлечение общественности в предупреждение правонарушений</i>	2009-2011				
	<i>6.Информационно-пропагандистское обеспечение профилактики терроризма и экстремизма</i>	2009-2011				
	Реализация среднесрочных мероприятий по улучшению условий и охраны труда, в том числе:	2008-2011	Управление экономического развития и прогнозирования; отдел по труду	Отдел по труду	Повышение уровня защиты трудовых прав работников на здоровье и безопасность. Про-филактика произ-водственного травматизма	
	<i>1.Совершенствование государственной системы управления охраны труда</i>	2008-2011				Финансиро-вания не тре-буется
	<i>2.Организационно-техническое обеспечение охраны труда</i>	2008-2011				Собственные средства предприятий
	<i>3.Повышение уровня знаний по охране труда</i>	2008-2011				Собственные средства предприятий
	<i>4.Информационное обеспечение условий и охраны труда</i>	2008-2011				Финансиро-вания не тре-

Наименование комплекса мероприятий для реализации задачи	Мероприятия на среднесрочную перспективу	Сроки реализации мероприятий	Ответственные от органов местного самоуправления	Исполнители	Создание новых рабочих мест и другие эффекты	Примечание
						буется
	Реализация муниципальной комплексной программы по защите прав потребителей, в том числе:	2008-2011	Управление экономического развития и прогнозирования	Управление экономического развития и прогнозирования; территориальные государственные контролирующие и правоохранительные органы	Укрепление и совершенствование системы защиты прав потребителей, предотвращение поступления на рынок некачественных и опасных для жизни и здоровья товаров и услуг	Финансирования не требуется
	<i>1. Совершенствование и укрепление системы защиты прав потребителей</i>	2008-2011				
	<i>2. Обеспечение контроля безопасности и качества товаров (работ, услуг) на потребительском рынке</i>	2008-2011				
	<i>3. Обеспечение развития потребительского рынка и предупреждение правонарушений в различных сферах потребительского рынка</i>	2008-2011				
	<i>4. Организация и развитие единой информационно-просветительской системы по защите прав потребителей, правовому обучению и пропаганде знаний в сфере потребительского образования</i>	2008-2011				
	<i>5. Организация повышения квалификации сотрудников и обмена опытом</i>	2008-2011				
Задача 2.5. Развитие гражданского общества и воспитание молодого поколения						
Содействие появлению и укреплению институтов	Создание и функционирование Консультативного Совета общественных организаций, политиче-	2008-2011	Муниципальный совет Вейделевского района	Управление по организационно-контрольной и	Обеспечение прозрачности деятельности орга-	Финансирования не требуется

Наименование комплекса мероприятий для реализации задачи	Мероприятия на среднесрочную перспективу	Сроки реализации мероприятий	Ответственные от органов местного самоуправления	Исполнители	Создание новых рабочих мест и другие эффекты	Примечание
гражданского общества	ских партий, религиозных концессий при главе администрации муниципального района			кадровой работе	нов местного самоуправления и повышения эффективности их взаимодействия с гражданским обществом. Своевременное, достоверное и объективное информирование населения района	
	Создание условий для реального участия общественных и других организаций в управлении муниципальным районом	2008-2011				
	Активизация деятельности общественных объединений работников различных секторов экономики муниципального района	2008-2011				
	Помощь и поддержка в развитии общественных организаций социальной направленности	2008-2011				
	Повышение качества работы местных средств массовой информации	2008-2011				
Развитие молодежной политики	Функционирование молодежной коллегии при главе администрации района	2008-2011	Управление по организационно-контрольной и кадровой работе; отдел по физической культуре, спорту и делам молодежи	Отдел по физической культуре, спорту и делам молодежи	Развитие самоуправления, привлечение молодежи к решению вопросов социально-экономического развития района	Финансирования не требуется
	Реализация муниципальных ежегодных программ «Молодость Белгородчины», в том числе подпрограмм:	2008-2011	Отдел культуры; управление образования; отдел по физической культуре, спорту и делам молодежи	Отдел по физической культуре, спорту и делам молодежи	Содействие физическому, творческому, профессиональному, социальному развитию и становле-	Средства местного бюджета
	<i>1. «Жизненный старт»</i>	<i>2008-2011</i>				

Наименование комплекса мероприятий для реализации задачи	Мероприятия на среднесрочную перспективу	Сроки реализации мероприятий	Ответственные от органов местного самоуправления	Исполнители	Создание новых рабочих мест и другие эффекты	Примечание
					нию молодежи	
	2.«Воспитание ответственных граждан»	2008-2011			Повышение уровня духовно-нравственного, гражданского и патриотического сознания и самосознания. Повышение уровня духовной культуры отдельной личности и населения в целом	
	3. «Твоя инициатива – твое будущее»	2008-2011			Поддержка общественных молодежных объединений и инициатив	
	4. «За Родину, Добро и справедливость»	2008-2011			Создание условий для развития и совершенствования форм работы детских общественных объединений и организаций	
	5. «Вместе мы сделаем нашу жизнь лучше»	2008-2011			Поддержка молодежных проектов и программ	

Наименование комплекса мероприятий для реализации задачи	Мероприятия на среднесрочную перспективу	Сроки реализации мероприятий	Ответственные от органов местного самоуправления	Исполнители	Создание новых рабочих мест и другие эффекты	Примечание
Развитие местного самоуправления	Разработка и реализация Стратегии социально-экономического развития муниципального района с участием местного сообщества	2008-2011	Управление экономического развития и прогнозирования	Структурные подразделения администрации муниципального района; администрации сельских поселений	Создание условий и предпосылок для повышения качества жизни населения. Повышение привлекательности муниципального района	Финансирования не требуется
	Повышение качества кадрового потенциала муниципальных служащих в рамках муниципальной программы развития муниципальной службы	2008-2011	Управление по организационно-контрольной и кадровой работе	Управление по организационно-контрольной и кадровой работе	Повышение профессионального уровня муниципальных служащих	Финансирования не требуется
	Привлечение общественности к участию в выборах, переписи, обсуждению программ и планов развития муниципального района	2008-2011	Муниципальный совет Вейделевского района; управление по организационно-контрольной и кадровой работе	Администрации поселений; территориальная избирательная комиссия; подразделение Белгородстата в Вейделевском районе	Создание модели управления муниципальным районом, основанной на базовых принципах: открытости политики, равенства интересов, системности, науч-	Финансирования не требуется

Наименование комплекса мероприятий для реализации задачи	Мероприятия на среднесрочную перспективу	Сроки реализации мероприятий	Ответственные от органов местного самоуправления	Исполнители	Создание новых рабочих мест и другие эффекты	Примечание
	Внедрение в систему управления демократических принципов, основанных на патриотизме, гражданском самосознании	2008-2011		Муниципальный совет Вейделевского района	ности и объективности, общественной безопасности, социальной ориентации, государственной поддержки	Финансирования не требуется

Третье стратегическое направление
«Обеспечение высокого качества жизни населения в муниципальном районе «Вейделевский район»

Задача 3.1. Улучшение работы жилищно-коммунального хозяйства и качества предоставляемых услуг

Совершенствование жилищно-коммунального обслуживания населения	Реализация Плана реформирования жилищно-коммунального хозяйства муниципального района, в том числе: проведение капитального ремонта многоквартирных домов муниципального района и переселение граждан из аварийного жилищного фонда	2008-2011	Управление строительства, ЖКХ, промышленности, транспорта и связи района; отдел ГО и ЧС	Управление строительства, ЖКХ, промышленности, транспорта и связи района; предприятия жилищно-коммунального комплекса	Совершенствование работы жилищно-коммунального хозяйства, развитие конкурентной среды в сфере ЖКХ	Средства федерального, областного и местного бюджетов; другие источники финансирования
	Реализация областной программы «О развитии наружного освещения населенных пунктов на территории Белгородской области»	2008-2010	Управление строительства, ЖКХ, промышленности, транспорта и связи района; управление финансов и налоговой поли-	Управление строительства, ЖКХ, промышленности, транспорта и связи района; управление финансов и	Создание комфортных условий проживания населения	Средства местного бюджета

Наименование комплекса мероприятий для реализации задачи	Мероприятия на среднесрочную перспективу	Сроки реализации мероприятий	Ответственные от органов местного самоуправления	Исполнители	Создание новых рабочих мест и другие эффекты	Примечание
			тики; отдел ГО и ЧС; администрации поселений	налоговой политики; отдел ГО и ЧС; администрации поселений; ПО ВЭС ОАО «Белгород-энерго»		
	Разработка и реализация муниципальной среднесрочной программы энергосбережения и внедрения новых энергосберегающих технологий в жилищно-коммунальное хозяйство, в том числе: перевод жилых домов на индивидуальное отопление	2008-2011	Управление строительства, ЖКХ, промышленности, транспорта и связи района; отдел ГО и ЧС; администрации поселений	Управление строительства, ЖКХ, промышленности, транспорта и связи района; отдел ГО и ЧС; администрации поселений; предприятия жилищно-коммунального комплекса	Рациональное использование топливно-энергетических ресурсов, уменьшение потребления топлива, снижение воздействия энергетических объектов на окружающую среду, снижение платы за потребляемые энергоресурсы за счёт внедрения энергосберегающих технологий	Другие источники финансирования
	Реализация областной целевой программы модернизации объектов водопроводно-канализационного комплекса Белгородской области для улучшения обеспечения населения качественной пить-	2008-2010	Управление строительства, ЖКХ, промышленности, транспорта и связи района; отдел ГО и ЧС; админи-	Управление строительства, ЖКХ, промышленности, транспорта и связи района; отдел	Создание условий для приведения сетей в соответствие со стандартами качества, обеспечение без-	Средства областного и местного бюджетов

Наименование комплекса мероприятий для реализации задачи	Мероприятия на среднесрочную перспективу	Сроки реализации мероприятий	Ответственные от органов местного самоуправления	Исполнители	Создание новых рабочих мест и другие эффекты	Примечание
	евой водой и организации водоотведения, в том числе:		страции поселений	ГО и ЧС; администрации поселений; предприятия жилищно-коммунального комплекса	опасных и комфортных условий проживания граждан	
	<i>1.Капитальный ремонт водопроводных сетей с.Малакеево-с.Дегтярное</i>	2008				
	<i>2.Реконструкция станции второго подъема, п.Вейделевка</i>	2008-2009				
	Проведение мероприятий по увеличению собираемости средств с населения за предоставленные жилищно-коммунальные услуги	2008-2011	Управление строительства, ЖКХ, промышленности, транспорта и связи района	Предприятия жилищно-коммунального комплекса	Улучшение качества предоставляемых услуг, увеличение выполняемых объемов работ	Финансирования не требуется
	Обеспечение прозрачности использования платежей за жилищно-коммунальные услуги	2008-2011			Совершенствование работы жилищно-коммунального комплекса, развитие конкурентной среды в сфере ЖКХ	
	Создание и ведение базы данных о состоянии муниципального жилого фонда муниципального района	2008-2011				
	Расширение сети предоставляемых платных услуг жилищно-коммунального хозяйства	2008-2011	Управление строительства, ЖКХ, промышленности, транспорта и связи района	Предприятия жилищно-коммунального комплекса	Обеспечение комфортных условий проживания граждан	
Создание условий для привлечения инвестиций в сферу жилищно-	Развитие новых форм управления жилищно-коммунальным хозяйством с привлечением частных организаций	2008-2011	Управление строительства, ЖКХ, промышленности, транспорта и свя-	Управление строительства, ЖКХ, промышленности, транс-	Создание условий для приведения объектов жилищно-	Финансирования не требуется

Наименование комплекса мероприятий для реализации задачи	Мероприятия на среднесрочную перспективу	Сроки реализации мероприятий	Ответственные от органов местного самоуправления	Исполнители	Создание новых рабочих мест и другие эффекты	Примечание
коммунального хозяйства			зи района	порта и связи района; предприятия жилищно-коммунального комплекса	коммунального хозяйства в соответствии со стандартами качества, обеспечивающих комфортные условия проживания граждан	
	Развитие конкурентной среды в сфере предоставления жилищно-коммунальных услуг	2008-2011			Совершенствование работы предприятий жилищно-коммунального комплекса. Повышение качества условий жизни потребителей услуг	
	Повышение квалификации специалистов коммунальных предприятий и привлечение молодых кадров	2008-2011			Качество предоставляемых услуг	

Задача 3. 2. Обеспечение населения жильем с учетом приоритетного национального проекта «Доступное и комфортное жилье – гражданам России»

Развитие жилищного строительства	Реализация мероприятий по обеспечению разработки градостроительной документации на территории муниципального района	2008-2009	Управление строительства, ЖКХ, промышленности, транспорта и связи района; глав-	Управление строительства, ЖКХ, промышленности, транспорта и связи	Обеспечение сбалансированности экологических, экономических, социальных и	Средства местного бюджета
---	---	-----------	---	---	---	---------------------------

Наименование комплекса мероприятий для реализации задачи	Мероприятия на среднесрочную перспективу	Сроки реализации мероприятий	Ответственные от органов местного самоуправления	Исполнители	Создание новых рабочих мест и другие эффекты	Примечание
			ный архитектор района	района; главный архитектор района	иных факторов при осуществлении градостроительной деятельности. Обеспечение устойчивого развития территорий на основе территориального планирования и градостроительного зонирования	
	Реализация мероприятий федеральных и областных целевых программ по строительству и обеспечению жильем в рамках приоритетного национального проекта «Доступное и комфортное жилье – гражданам России», в том числе:	2008-2011	Управление строительства, ЖКХ, промышленности, транспорта и связи района; главный архитектор района	Управление строительства, ЖКХ, промышленности, транспорта и связи района; главный архитектор района; ССПКГ «Свой дом»; администрации поселений	Обеспечение жильем 20 семей работников АПК и социальной сферы села, около 150 молодых специалистов, работающих и проживающих на селе; 7 детей сирот и детей, оставшихся без попечения родителей, состоящих на учете	Средства федерального, областного и местного бюджетов
	<i>1. Обеспечение жильем молодых семей</i>	<i>2008-2011</i>		Отдел по физической культуре, спорту и делам молодежи	Улучшение жилищных условий молодых семей, создание условий	

Наименование комплекса мероприятий для реализации задачи	Мероприятия на среднесрочную перспективу	Сроки реализации мероприятий	Ответственные от органов местного самоуправления	Исполнители	Создание новых рабочих мест и другие эффекты	Примечание
					для привлечения молодыми семьями собственных сбережений	
	<i>2. Строительство (приобретение) жилья для детей-сирот, детей оставшихся без попечения родителей, и лиц из их числа</i>	2008-2011		Управление строительства, ЖКХ, промышленности, транспорта и связи района	Обеспечение жильем детей-сирот по договорам социального найма	
	<i>3. Выполнение государственных обязательств по обеспечению жильем отдельных категорий граждан, установленных федеральным законодательством</i>	2008-2011		Управление строительства, ЖКХ, промышленности, транспорта и связи района; фонд ИЖС; администрации поселений	Обеспечение жильем семей военнослужащих	
	Увеличение, на территории муниципального района вводимого индивидуального жилья, в соответствии со Стратегией развития жилищного строительства на территории Белгородской области и обеспечения доступности приобретения и строительства жилья населением района (обеспечение земельными участками, финансовая поддержка за счет внедрения ипотечного кредитования)	2008-2011	Управление строительства, ЖКХ, промышленности, транспорта и связи района; главный архитектор района	ЖКХ, промышленности, транспорта и связи района; фонд ИЖС; администрации поселений	Повышение уровня обеспеченности населения жильем и создание инженерной инфраструктуры, строительство жилья не менее чем 18 тыс. кв. м в год	Собственные средства предприятий; кредиты банков
	Создание условий и организация строительства арендного социального жилья для семей, имеющих невысокие доходы (жилищный фонд социального использования)	2008-2011			Обеспечение жильем малообеспеченных слоев населения	Источники и объемы финансирования уточняются

Наименование комплекса мероприятий для реализации задачи	Мероприятия на среднесрочную перспективу	Сроки реализации мероприятий	Ответственные от органов местного самоуправления	Исполнители	Создание новых рабочих мест и другие эффекты	Примечание
	Содействие развитию строительно-сберегательного потребительского кооператива граждан «Свой дом»	2008-2011			Увеличение на территории района объемов строительства индивидуального жилья	Средства областного бюджета; другие источники финансирования
Задача 3.3. Комплексное благоустройство населенных пунктов и развитие общественного транспорта						
Создание благоприятных условий для развития сельских кластеров	Активизация работы координационного Совета при главе администрации района по реализации областного проекта «Социальное обустройство сельских территорий Белгородской области»	2008-2011	Управление по организационно-контрольной и кадровой работе	Управление по организационно-контрольной и кадровой работе	Выработка управленческих решений по социальному развитию сельских территорий	Финансирования не требуется
	Реализация мероприятий концепции Проекта «Социальное обустройство сельских территорий Белгородской области», в том числе:	2008-2011	Управление строительства, ЖКХ, промышленности, транспорта и связи района; главный архитектор района	Администрации сельских поселений	Повышение привлекательности села, улучшение условий жизнедеятельности человека, улучшение качества жизни населения	Финансирования не требуется
	- разработка проектов комплексного развития каждого сельского поселения	2008		Управление сельского хозяйства, продовольствия и природных ресурсов; управление образования; отдел		

Наименование комплекса мероприятий для реализации задачи	Мероприятия на среднесрочную перспективу	Сроки реализации мероприятий	Ответственные от органов местного самоуправления	Исполнители	Создание новых рабочих мест и другие эффекты	Примечание
				культуры; МУЗ «Вейделевская ЦРБ»; администрации сельских поселений		
	Реализация среднесрочных мероприятий в рамках областной целевой программы «Развитие сельской культуры в Белгородской области», в том числе учреждения культуры:	2008-2010	Отдел культуры; администрации сельских поселений	Управление строительства, ЖКХ, промышленности, транспорта и связи района; администрации сельских поселений;	Улучшение условий для организации культурного досуга, развития творческой личности, занятия самодеятельным художественным творчеством	Средства областного и местного бюджетов
	<i>1. Капитальный ремонт районного Дома культуры, п. Вейделевка</i>	2008		учреждения культуры		
	<i>2. Капитальный ремонт Дома культуры, с. Николаевка</i>	2008-2009				
	<i>3. Капитальный ремонт Дома культуры, с. Клименки</i>	2008				
	<i>4. Капитальный ремонт музея истории села, с. Белый Колодезь</i>	2008				
	Строительство, реконструкция, капитальный ремонт и оснащение учреждений образования, в том числе:	2008-2011	Управление образования; управление финансов и налоговой политики; администрации сельских поселений	Управление строительства, ЖКХ, промышленности, транспорта и связи района; учреждения образования	Создание безопасных и комфортных условий для обучения и воспитания детей.	Средства федерального и местного бюджетов
	<i>1. Капитальный ремонт пищеблока муниципального общеобразовательного учреждения «Николаевская средняя общеобразовательная школа» с. Николаевка</i>	2008				
	<i>2. Капитальный ремонт пищеблока муниципального общеобразовательного учреждения «Зенинская</i>	2008				

Наименование комплекса мероприятий для реализации задачи	Мероприятия на среднесрочную перспективу	Сроки реализации мероприятий	Ответственные от органов местного самоуправления	Исполнители	Создание новых рабочих мест и другие эффекты	Примечание
	<i>средняя общеобразовательная школа» с. Зенино</i>					
	<i>3.Капитальный ремонт детского дошкольного учреждения, с.Закутское</i>	2008				
	Реализация среднесрочных мероприятий по организации центров комплексного бытового обслуживания населения, в том числе:	2010-2011	Управление строительства, ЖКХ, промышленности, транспорта и связи района; администрации сельских поселений	Управление строительства, ЖКХ, промышленности, транспорта и связи района; администрации сельских поселений	Расширение спектра бытовых услуг, оказываемых на селе, создание 12 рабочих мест	Средства областного и местного бюджетов
	<i>1.Строительство бани с. Белый Колодезь</i>	2008				
	Благоустройство кладбищ и устройство подъездов к ним, в том числе:	2008-2010	Управление строительства, ЖКХ, промышленности, транспорта и связи района; администрации сельских поселений	Управление строительства, ЖКХ, промышленности, транспорта и связи района; администрации сельских поселений	Повышение уровня благоустройства территорий кладбищ и подъездов к ним	Средства областного и местного бюджетов
	<i>1.Благоустройство кладбища, с.Белый Колодезь</i>	2008				
	<i>2.Благоустройство кладбища, с.Большие Липяги</i>	2008				
	<i>3.Благоустройство кладбища, п.Викторополь</i>	2008				
	<i>4.Благоустройство кладбища, с.Долгое</i>	2008				
	<i>5.Благоустройство кладбища, с.Закутское</i>	2008				
	<i>6.Благоустройство кладбища, с.Зенино</i>	2008				
	<i>7.Благоустройство кладбища, с.Клименки</i>	2008				

Наименование комплекса мероприятий для реализации задачи	Мероприятия на среднесрочную перспективу	Сроки реализации мероприятий	Ответственные от органов местного самоуправления	Исполнители	Создание новых рабочих мест и другие эффекты	Примечание
	8. Благоустройство кладбища, с. Кубраки	2008				
	9. Благоустройство кладбища, с. Малакеево	2008				
	10. Благоустройство кладбища, с. Николаевка	2008				
	11. Благоустройство кладбища, с. Солонцы	2008				
	Организация центров общей врачебной практики (семейной медицины), в том числе:	2008-2011	МУЗ «Вейделевская ЦРБ»; администрации сельских поселений	Управление строительства, ЖКХ, промышленности, транспорта и связи района; учреждения здравоохранения	Повышение уровня доступности медицинского обслуживания для сельского населения. Увеличение количества врачей общей практики. Повышение качества медицинского обслуживания	Средства областного и местного бюджетов
	1. Капитальный ремонт центра общей врачебной практики, с. Николаевка	2008-2009				
	2. Капитальный ремонт центра общей врачебной практики, с. Клименки	2008-2009				
	3. Капитальный ремонт гаража муниципального учреждения здравоохранения «Вейделевская центральная районная больница», п. Вейделевка	2008				
	4. Капитальный ремонт фельдшерско-акушерского пункта, с. Кубраки	2008				
	Строительство, реставрация, ремонт и благоустройство культовых сооружений, в том числе:	2008-2011	Отдел культуры	Управление строительства, ЖКХ, промышленности, транспорта и связи района; администрации	Повышение уровня духовной нравственности населения	Средства областного бюджета и другие источники финансирования
	1. Строительство храма Вознесения Господня, с. Белый Колодезь	2008				

Наименование комплекса мероприятий для реализации задачи	Мероприятия на среднесрочную перспективу	Сроки реализации мероприятий	Ответственные от органов местного самоуправления	Исполнители	Создание новых рабочих мест и другие эффекты	Примечание
	2. <i>Строительство храма Святой Ольги, с. Зенино</i>	2009-2011		страции сельских поселений; строительные организации		ния Источники и объемы финансирования уточняются
	Реализация областной целевой программы модернизации объектов водопроводно- канализационного комплекса Белгородской области для улучшения обеспечения населения качественной питьевой водой и организации водоотведения	2009-2010	Управление строительства, ЖКХ, промышленности, транспорта и связи района; отдел по делам ГО и ЧС; администрации сельских поселений	Управление строительства, ЖКХ, промышленности, транспорта и связи района; МУП «Водоканал»	Создание условий для приведения сетей в соответствие со стандартами качества, обеспечение безопасных и комфортных условий проживания граждан, улучшение качества питьевой воды	Источники и объемы финансирования уточняются
	Разработка и реализация муниципальной среднесрочной программы по обустройству родников и колодцев на территории сельских поселений	2008-2011	Управление строительства, ЖКХ, промышленности, транспорта и связи района	Управление строительства, ЖКХ, промышленности, транспорта и связи района; главный архитектор района; администрации сельских поселений	Повышение привлекательности села, улучшение условий жизнедеятельности человека	Источники и объемы финансирования уточняются

Наименование комплекса мероприятий для реализации задачи	Мероприятия на среднесрочную перспективу	Сроки реализации мероприятий	Ответственные от органов местного самоуправления	Исполнители	Создание новых рабочих мест и другие эффекты	Примечание
	Проведение мероприятий по содействию и улучшению работы участковых милиционеров	2008-2011	Совет безопасности	Отдел внутренних дел по Вейделевскому району; администрации сельских поселений	Активизация профилактической работы, сокращение количества правонарушений, повышение уровня безопасности сельских территорий	Финансирования не требуется
	Организация торгового обслуживания населения, проживающего в удаленных населенных пунктах муниципального района, посредством развозной торговли	2008-2011	Управление экономического развития и прогнозирования	Управление экономического развития и прогнозирования	Улучшение снабжения товарами повседневного спроса жителей удаленных населенных пунктов	Финансирования не требуется
	Разработка и реализация муниципальной среднесрочной программы по созданию парков в населенных пунктах в рамках областной Программы «500 парков Белогорья», в том числе:	2008-2011	Управление строительства, ЖКХ, промышленности, транспорта и связи района	Управление строительства, ЖКХ, промышленности, транспорта и связи района; главный архитектор района; администрации сельских поселений	Повышение эстетического уровня благоустройства и дизайна населенных пунктов	Средства местного бюджета
	<i>1.Благоустройство территории и создание парка, с.Белый Колодезь</i>	2008				
	<i>2.Благоустройство территории и создание парка, с.Большие Липяги</i>	2008				
	<i>3.Благоустройство территории и создание парка, п.Викторополь</i>	2008				
	<i>4.Благоустройство территории и создание парка, с.Долгое</i>	2008				
	<i>5.Благоустройство территории и</i>	2008				

Наименование комплекса мероприятий для реализации задачи	Мероприятия на среднесрочную перспективу	Сроки реализации мероприятий	Ответственные от органов местного самоуправления	Исполнители	Создание новых рабочих мест и другие эффекты	Примечание
	<p><i>создание парка, с.Закутское</i></p> <p><i>6.Благоустройство территории и создание парка, с.Зенино</i></p> <p><i>7.Благоустройство территории и создание парка, с.Клименки</i></p> <p><i>8.Благоустройство территории и создание парка, с.Кубраки</i></p> <p><i>9.Благоустройство территории и создание парка, с.Малакеево</i></p> <p><i>10.Благоустройство территории и создание парка, с.Николаевка</i></p> <p><i>11.Благоустройство территории и создание парка, с.Солонцы</i></p>	<p></p> <p>2008</p> <p>2008</p> <p>2008</p> <p>2008</p> <p>2008</p> <p>2008</p> <p>2008</p>				
Развитие дорожно-транспортной инфраструктуры	<p>Реализация мероприятий по комплексному благоустройству территорий городских и сельских поселений, в том числе выполнение ежегодных областных программ совершенствования и развития дорожной сети, из них:</p> <p>- расширение улично-дорожной сети с твердым покрытием</p> <p>- укладка тротуарной плитки</p> <p>- проведение реконструкции и капитального ремонта мостов, в том числе:</p> <p><i>1.Строительство мостового перехода через реку Ураева, с. Белый Плес</i></p>	<p>2008-2011</p> <p>2008-2011</p> <p>2008</p> <p>2008-2010</p> <p>2008</p>	Управление строительства, ЖКХ, промышленности, транспорта и связи района; администрации сельских поселений	Управление строительства, ЖКХ, промышленности, транспорта и связи района; дорожные организации	<p>Увеличение дорожной сети района, обеспечение населения автомобильными дорогами и улучшение их состояния</p> <p>Улучшение дорожно-транспортной сети муниципального района</p>	<p>Средства областного и местного бюджетов</p> <p>Средства областного бюджета</p>

Наименование комплекса мероприятий для реализации задачи	Мероприятия на среднесрочную перспективу	Сроки реализации мероприятий	Ответственные от органов местного самоуправления	Исполнители	Создание новых рабочих мест и другие эффекты	Примечание
	Исследование потребности населения муниципального района в транспортном обслуживании, в том числе необходимости открытия новых маршрутов	2008-2011	Управление строительства, ЖКХ, промышленности, транспорта и связи района	Управление строительства, ЖКХ, промышленности, транспорта и связи района; ОАО «Автотранспортное», ИП	Совершенствование схемы транспортного обслуживания, обеспечение более полного охвата территории района, оптимизация схемы транспортного обслуживания населения	Финансирования не требуется
	Внедрение современных методов регулирования и контроля за движением автобусов на маршрутах, в том числе с применением систем спутниковой навигации	2008-2011	Управление строительства, ЖКХ, промышленности, транспорта и связи района	Организации и предприниматели, оказывающие услуги по перевозке пассажиров	Обеспечение ритмичности и чёткости работы подвижного состава на маршрутах, возможность оперативного реагирования в случаях возникновения непредвиденных ситуаций	

5.2. Объемы и источники финансирования программы социально-экономического развития муниципального района "Вейделевский район" на 2008-2011 годы

Наименование мероприятия	годы	ВСЕГО (тысяч рублей)	Федеральный бюджет	Областной бюджет	Местный бюджет	Собственные средства предприятий	Кредиты коммерческих банков	Другие источники финансирования
ВСЕГО по программе	Всего	6764384,1	567112,7	687832,3	240469,3	451284,8	4728154,5	89530,5
	2008	2509412,8	155732,7	284760,2	146605,9	95976,7	1802769,5	23567,8
	2009	1808754,4	164524,1	176825,1	46419,4	114954,1	1285265,0	20766,7
	2010	1367579,4	146867,8	143343,7	23917,9	129244,0	900470,0	23736,0
	2011	1078637,5	99988,1	82903,3	23526,1	111110,0	739650,0	21460,0
Первое стратегическое направление «Устойчивое развитие экономического потенциала муниципального района "Вейделевский район"»								
ВСЕГО по первому стратегическому направлению	Всего	5651586,7	360206,0	214838,0	0,0	365546,2	4626154,5	84842,0
	2008	2043013,2	113169,0	44565,0	0,0	81713,7	1782769,5	20796,0
	2009	1541037,5	107563,0	58962,0	0,0	94557,5	1260265,0	19690,0
	2010	1184835,0	95198,0	88196,0	0,0	105075,0	873470,0	22896,0
	2011	882701,0	44276,0	23115,0	0,0	84200,0	709650,0	21460,0
Задача 1.2. Создание благоприятного климата для развития сельскохозяйственных предприятий								
Разработка и реализация среднесрочной муниципальной программы развития сельского хозяйства Вейделевского района в рамках областной программы	Всего	2708175,0	161568,0	100519,0	0,0	118043,0	2295350,0	32695,0
	2008	998997,0	55552,0	21690,0	0,0	26399,0	886600,0	8756,0
	2009	740774,0	47984,0	27465,0	0,0	31169,0	626400,0	7756,0
	2010	559883,0	40213,0	41512,0	0,0	36625,0	432650,0	8883,0

Наименование мероприятия	годы	ВСЕГО (тысяч рублей)	Федеральный бюджет	Областной бюджет	Местный бюджет	Собственные средства предприятий	Кредиты коммерческих банков	Другие источники финансирования
развития сельского хозяйства	2011	408521,0	17819,0	9852,0	0,0	23850,0	349700,0	7300,0
Реализация областного проекта по развитию молочного животноводства, в том числе:	Всего	691929,0	29379,0	14370,0	0,0	4230,0	643950,0	0,0
	2008	4080,0	0,0	550,0	0,0	3530,0	0,0	0,0
	2009	192888,0	8192,0	4096,0	0,0	700,0	179900,0	0,0
	2010	301161,0	12740,0	9371,0	0,0	0,0	279050,0	0,0
	2011	193800,0	8447,0	353,0	0,0	0,0	185000,0	0,0
1. Строительство молочного комплекса на 1200 голов и благоустройство территории, с. Долгое	Всего	3050,0	0,0	550,0	0,0	2500,0	0,0	0,0
	2008	2350,0	0,0	550,0	0,0	1800,0	0,0	0,0
	2009	700,0	0,0	0,0	0,0	0,0	0,0	0,0
2. Строительство молочного комплекса на 2000 голов и приобретение оборудования, с. Малакеево	Всего	687149,0	29379,0	13820,0	0,0	0,0	643950,0	0,0
	2009	192188,0	8192,0	4096,0	0,0	0,0	179900,0	0,0
	2010	301161,0	12740,0	9371,0	0,0	0,0	279050,0	0,0
	2011	193800,0	8447,0	353,0	0,0	0,0	185000,0	0,0
3. Реконструкция животноводческих помещений для содержания молодняка крупного рогатого скота на 200 голов и благоустройство территории, с. Саловка	Всего	1730,0	0,0	0,0	0,0	1730,0	0,0	0,0
	2008	1730,0	0,0	0,0	0,0	1730,0	0,0	0,0
Реализация областной программы развития птицеводства, в том числе:	Всего	1062650,0	42170,0	15580,0	0,0	16900,0	988000,0	0,0
	2008	728350,0	29500,0	8450,0	0,0	12400,0	678000,0	0,0
	2009	334300,0	12670,0	7130,0	0,0	4500,0	310000,0	0,0
1. Строительство репродуктора 2-го порядка по выращиванию ремонтного молодняка, производимого из 142	Всего	99000,0	7000,0	2000,0	0,0	0,0	90000,0	0,0

Наименование мероприятия	годы	ВСЕГО (тысяч рублей)	Федеральный бюджет	Областной бюджет	Местный бюджет	Собственные средства предприятий	Кредиты коммерческих банков	Другие источники финансирования
<i>молодняка производительностью 142 тыс. голов в год (с. Николаевка)</i>	2008	99000,0	7000,0	2000,0	0,0	0,0	90000,0	0,0
2. Строительство репродуктора 2-го порядка по выращиванию ремонтного молодняка производительностью 142 тыс. голов в год (с. Дегтярное)	Всего	129500,0	8500,0	3000,0	0,0	0,0	118000,0	0,0
	2008	129500,0	8500,0	3000,0	0,0	0,0	118000,0	0,0
3. Строительство репродуктора 2-го порядка по выращиванию родительского стада производительностью 124 тыс. голов в год, 15 млн. шт. яиц в год (п.Вейделевка, пло-	Всего	212200,0	5400,0	1300,0	0,0	5500,0	200000,0	0,0
	2008	212200,0	5400,0	1300,0	0,0	5500,0	200000,0	0,0
4. Строительство репродуктора 2-го порядка по выращиванию родительского стада производительностью 124 тыс. голов	Всего	212100,0	5400,0	1300,0	0,0	5400,0	200000,0	0,0
	2008	212100,0	5400,0	1300,0	0,0	5400,0	200000,0	0,0
5. Строительство репродуктора 2-го порядка по выращиванию родительского стада производительностью 124 тыс. голов в год, 15 млн. шт. яиц в год (п.Викторополь)	Всего	157900,0	7900,0	4000,0	0,0	6000,0	140000,0	0,0
	2008	53550,0	1700,0	350,0	0,0	1500,0	50000,0	0,0
	2009	104350,0	6200,0	3650,0	0,0	4500,0	90000,0	0,0
6. Строительство репродуктора 2-го порядка по выращиванию родительского стада производительностью 124 тыс. голов в год, 15 млн. шт. яиц в год (с.Белый Колодезь)	Всего	251950,0	7970,0	3980,0	0,0	0,0	240000,0	0,0
	2008	22000,0	1500,0	500,0	0,0	0,0	20000,0	0,0
	2009	229950,0	6470,0	3480,0	0,0	0,0	220000,0	0,0

Наименование мероприятия	годы	ВСЕГО (тысяч рублей)	Федеральный бюджет	Областной бюджет	Местный бюджет	Собственные средства предприятий	Кредиты коммерческих банков	Другие источники финансирования
Реализация на территории района мероприятий по интенсификации и развитию растениеводства с целью обеспечения животноводства кормами собственного производства, в том числе:	Всего	98496,0	9170,0	7166,0	0,0	46360,0	35800,0	0,0
	2008	23400,0	6100,0	1300,0	0,0	4000,0	12000,0	0,0
	2009	20611,0	854,0	1757,0	0,0	14000,0	4000,0	0,0
	2010	26355,0	1039,0	2506,0	0,0	13510,0	9300,0	0,0
	2011	28130,0	1177,0	1603,0	0,0	14850,0	10500,0	0,0
1.Проведение комплекса работ по повышению урожайности зерновых, зернобобовых и технических культур за счет использования новой высокопроизводительной техники, применения ресурсосберегающих технологий	Всего	66288,0	9088,0	2200,0	0,0	29000,0	26000,0	0,0
	2008	23400,0	6100,0	1300,0	0,0	4000,0	12000,0	0,0
	2009	10111,0	854,0	257,0	0,0	7000,0	2000,0	0,0
	2010	14296,0	996,0	300,0	0,0	8000,0	5000,0	0,0
	2011	18481,0	1138,0	343,0	0,0	10000,0	7000,0	0,0
2.Расширение биологизации земледелия путем внедрения биодинамических технологий переработки навоза КРС, птичьего помета, переход на внесение биокомпостов при минимальном использовании средств защиты растений	Всего	29500,0	0,0	4500,0	0,0	16000,0	9000,0	0,0
	2009	10500,0	0,0	1500,0	0,0	7000,0	2000,0	0,0
	2010	11000,0	0,0	2000,0	0,0	5000,0	4000,0	0,0
	2011	8000,0	0,0	1000,0	0,0	4000,0	3000,0	0,0
3.Расширение использования сидеральных культур для плодородия почв	Всего	870,0	0,0	170,0	0,0	700,0	0,0	0,0
	2010	370,0	0,0	70,0	0,0	300,0	0,0	0,0
	2011	500,0	0,0	100,0	0,0	400,0	0,0	0,0

Наименование мероприятия	годы	ВСЕГО (тысяч рублей)	Федеральный бюджет	Областной бюджет	Местный бюджет	Собственные средства предприятий	Кредиты коммерческих банков	Другие источники финансирования
	2011	11229,0	8638,0	2591,0	0,0	0,0	0,0	0,0
Реализация мероприятий приоритетного национального проекта «Развитие АПК», в том числе по направлениям:	Всего	676825,0	34648,0	15677,0	0,0	0,0	604300,0	22200,0
	2008	197820,0	8500,0	420,0	0,0	0,0	185300,0	3600,0
	2009	144250,0	12018,0	632,0	0,0	0,0	126500,0	5100,0
	2010	161630,0	7065,0	7065,0	0,0	0,0	141300,0	6200,0
	2011	173125,0	7065,0	7560,0	0,0	0,0	151200,0	7300,0
Развитие малых форм хозяйствования на селе (личные подсобные хозяйства, крестьянские фермерские хозяйства, потребительские кооперативы), включая дальнейшее развитие и укрепление системы сбыта сельскохозяйственной продукции	Всего	676825,0	34648,0	15677,0	0,0	0,0	604300,0	22200,0
	2008	197820,0	8500,0	420,0	0,0	0,0	185300,0	3600,0
	2009	144250,0	12018,0	632,0	0,0	0,0	126500,0	5100,0
	2010	161630,0	7065,0	7065,0	0,0	0,0	141300,0	6200,0
	2011	173125,0	7065,0	7560,0	0,0	0,0	151200,0	7300,0
Реализация мероприятий областной целевой программы «Социальное развитие села» в рамках федеральной целевой программы в том числе:	Всего	122655,0	42287,0	46320,0	0,0	26553,0	0,0	7495,0
	2008	30287,0	10742,0	10920,0	0,0	6469,0	0,0	2156,0
	2009	37187,0	13282,0	13280,0	0,0	7969,0	0,0	2656,0
	2010	55181,0	18263,0	22120,0	0,0	12115,0	0,0	2683,0
1. Обеспечение доступным жильем молодых семей и молодых специалистов, работающих и проживающих на селе	Всего	67294,0	24907,0	23160,0	0,0	14421,0	0,0	4806,0
	2008	16943,0	6642,0	5460,0	0,0	3631,0	0,0	1210,0
	2009	20919,0	8302,0	6640,0	0,0	4483,0	0,0	1494,0
	2010	29432,0	9963,0	11060,0	0,0	6307,0	0,0	2102,0
2. Обеспечение жильем работников АПК и социальной сферы села	Всего	55361,0	17380,0	23160,0	0,0	12132,0	0,0	2689,0
	2008	13344,0	4100,0	5460,0	0,0	2838,0	0,0	946,0

Наименование мероприятия	годы	ВСЕГО (тысяч рублей)	Федеральный бюджет	Областной бюджет	Местный бюджет	Собственные средства предприятий	Кредиты коммерческих банков	Другие источники финансирования
	2009	16268,0	4980,0	6640,0	0,0	3486,0	0,0	1162,0
	2010	25749,0	8300,0	11060,0	0,0	5808,0	0,0	581,0
Реализация областной целевой программы «Семейные фермы Белогорья», в том числе:	Всего	44880,0	3389,0	1191,0	0,0	17000,0	20300,0	3000,0
	2008	15060,0	710,0	50,0	0,0	0,0	11300,0	3000,0
	2009	11440,0	893,0	547,0	0,0	4000,0	6000,0	0,0
	2010	11240,0	893,0	347,0	0,0	8000,0	2000,0	0,0
	2011	7140,0	893,0	247,0	0,0	5000,0	1000,0	0,0
1. Организация системы закупок произведенной продукции и ее реализация на розничных рынках района, бюджетным учреждениям района, предприятиям обрабатывающих производств	Всего	14000,0	0,0	1000,0	0,0	4000,0	9000,0	0,0
	2009	6500,0	0,0	500,0	0,0	0,0	6000,0	0,0
	2010	3300,0	0,0	300,0	0,0	1000,0	2000,0	0,0
	2011	4200,0	0,0	200,0	0,0	3000,0	1000,0	0,0
2. Организация молокоприемных пунктов в рамках областного проекта "Парное молоко" на территории п.Викторополь, с.Белый колодезь, с.Кубраки, с.Закутское, с.Николаевка, с.Малакеево	Всего	30880,0	3389,0	191,0	0,0	13000,0	11300,0	3000,0
	2008	15060,0	710,0	50,0	0,0	0,0	11300,0	3000,0
	2009	4940,0	893,0	47,0	0,0	4000,0	0,0	0,0
	2010	7940,0	893,0	47,0	0,0	7000,0	0,0	0,0
	2011	2940,0	893,0	47,0	0,0	2000,0	0,0	0,0
Задача 1.3. Обеспечение поддержки развития действующих и создания перспективных промышленных производств								
Техническое перевооружение и модернизация производства ООО	Всего	745,0	0,0	0,0	0,0	745,0	0,0	0,0

Наименование мероприятия	годы	ВСЕГО (тысяч рублей)	Федеральный бюджет	Областной бюджет	Местный бюджет	Собственные средства предприятий	Кредиты коммерческих банков	Другие источники финансирования
«Молоко Вейделевки», в том числе:	2008	745,0	0,0	0,0	0,0	745,0	0,0	0,0
<i>1.Монтаж водонапорной башни</i>	Всего	100,0	0,0	0,0	0,0	100,0	0,0	0,0
	2008	100,0	0,0	0,0	0,0	100,0	0,0	0,0
<i>2.Приобретение и установка молочных насосов для производственного цеха</i>	Всего	50,0	0,0	0,0	0,0	50,0	0,0	0,0
	2008	50,0	0,0	0,0	0,0	50,0	0,0	0,0
<i>3.Приобретение автопогрузчика для производственного цеха</i>	Всего	65,0	0,0	0,0	0,0	65,0	0,0	0,0
	2008	65,0	0,0	0,0	0,0	65,0	0,0	0,0
<i>4. Приобретение и установка оборудования для производственной прачечной</i>	Всего	38,0	0,0	0,0	0,0	38,0	0,0	0,0
	2008	38,0	0,0	0,0	0,0	38,0	0,0	0,0
<i>5. Приобретение и установка сливоотделителя для производственного цеха</i>	Всего	42,0	0,0	0,0	0,0	42,0	0,0	0,0
	2008	42,0	0,0	0,0	0,0	42,0	0,0	0,0
<i>6. Приобретение и установка щита автоматики для электроцеха</i>	Всего	170,0	0,0	0,0	0,0	170,0	0,0	0,0
	2008	170,0	0,0	0,0	0,0	170,0	0,0	0,0
<i>7.Приобретение автомобилей - молоковозов</i>	Всего	150,0	0,0	0,0	0,0	150,0	0,0	0,0
	2008	150,0	0,0	0,0	0,0	150,0	0,0	0,0
<i>8.Приобретение гаража для грузовых автомобилей</i>	Всего	130,0	0,0	0,0	0,0	130,0	0,0	0,0
	2008	130,0	0,0	0,0	0,0	130,0	0,0	0,0
Техническое перевооружение и модернизация производства ООО «Пищевик», в том числе:	Всего	43,0	0,0	0,0	0,0	43,0	0,0	0,0
	2008	43,0	0,0	0,0	0,0	43,0	0,0	0,0

Наименование мероприятия	годы	ВСЕГО (тысяч рублей)	Федеральный бюджет	Областной бюджет	Местный бюджет	Собственные средства предприятий	Кредиты коммерческих банков	Другие источники финансирования
1. Приобретение и установка вентилятора для морозильной камеры	Всего	43,0	0,0	0,0	0,0	43,0	0,0	0,0
	2008	43,0	0,0	0,0	0,0	43,0	0,0	0,0
Задача 1.4. Поддержка развития предпринимательской инициативы								
Реализация среднесрочной муниципальной Программы поддержки и развития малого предпринимательства Вейделевского района в рамках областной программы «Развитие и государственная поддержка малого предпринимательства Белгородской области», в том числе по направлениям:	Всего	79424,0	0,0	2385,0	0,0	25160,0	32427,0	19452,0
	2008	15106,0	0,0	300,0	0,0	4980,0	6542,0	3284,0
	2009	17378,0	0,0	525,0	0,0	5210,0	7465,0	4178,0
	2010	20780,0	0,0	740,0	0,0	6740,0	8170,0	5130,0
	2011	26160,0	0,0	820,0	0,0	8230,0	10250,0	6860,0
1. Осуществление финансово-кредитной и имущественной поддержки	Всего	79424,0	0,0	2385,0	0,0	25160,0	32427,0	19452,0
	2008	15106,0	0,0	300,0	0,0	4980,0	6542,0	3284,0
	2009	17378,0	0,0	525,0	0,0	5210,0	7465,0	4178,0
	2010	20780,0	0,0	740,0	0,0	6740,0	8170,0	5130,0
	2011	26160,0	0,0	820,0	0,0	8230,0	10250,0	6860,0
Задача 1.5. Развитие энергосистемы района для обеспечения устойчивого функционирования экономики								
Выполнение мероприятий по улучшению работы системы теплоснабжения на территории района, в том числе:	Всего	6329,0	0,0	0,0	0,0	6329,0	0,0	0,0
	2008	3027,5	0,0	0,0	0,0	3027,5	0,0	0,0
	2009	3301,5	0,0	0,0	0,0	3301,5	0,0	0,0
	2010	0,0	0,0	0,0	0,0	0,0	0,0	0,0

Наименование мероприятия	годы	ВСЕГО (тысяч рублей)	Федеральный бюджет	Областной бюджет	Местный бюджет	Собственные средства предприятий	Кредиты коммерческих банков	Другие источники финансирования
	2011	0,0	0,0	0,0	0,0	0,0	0,0	0,0
<i>1.Капитальный ремонт котельных и тепловых сетей, приобретение и монтаж оборудования</i>	Всего	3267,5	0,0	0,0	0,0	3267,5	0,0	0,0
	2008	1660,0	0,0	0,0	0,0	1660,0	0,0	0,0
	2009	1607,5	0,0	0,0	0,0	1607,5	0,0	0,0
	2010	0,0	0,0	0,0	0,0	0,0	0,0	0,0
	2011	0,0	0,0	0,0	0,0	0,0	0,0	0,0
<i>2.Реконструкция котельных и тепловых сетей</i>	Всего	3061,5	0,0	0,0	0,0	3061,5	0,0	0,0
	2008	1367,5	0,0	0,0	0,0	1367,5	0,0	0,0
	2009	1694,0	0,0	0,0	0,0	1694,0	0,0	0,0
	2010	0,0	0,0	0,0	0,0	0,0	0,0	0,0
	2011	0,0	0,0	0,0	0,0	0,0	0,0	0,0
Выполнение мероприятий по улучшению работы системы электроснабжения на территории района, в том числе:	Всего	98049,0	0,0	0,0	0,0	98049,0	0,0	0,0
	2008	22646,0	0,0	0,0	0,0	22646,0	0,0	0,0
	2009	23358,0	0,0	0,0	0,0	23358,0	0,0	0,0
	2010	24495,0	0,0	0,0	0,0	24495,0	0,0	0,0
	2011	27550,0	0,0	0,0	0,0	27550,0	0,0	0,0
<i>1.Капитальный ремонт и эксплуатация электрических сетей и оборудования</i>	Всего	9861,0	0,0	0,0	0,0	9861,0	0,0	0,0
	2008	1528,0	0,0	0,0	0,0	1528,0	0,0	0,0
	2009	1958,0	0,0	0,0	0,0	1958,0	0,0	0,0
	2010	2395,0	0,0	0,0	0,0	2395,0	0,0	0,0
	2011	3980,0	0,0	0,0	0,0	3980,0	0,0	0,0
<i>2.Реконструкция и техническое перевооружение электрических сетей,</i>	Всего	88188,0	0,0	0,0	0,0	88188,0	0,0	0,0
	2008	21118,0	0,0	0,0	0,0	21118,0	0,0	0,0

Наименование мероприятия	годы	ВСЕГО (тысяч рублей)	Федеральный бюджет	Областной бюджет	Местный бюджет	Собственные средства предприятий	Кредиты коммерческих банков	Другие источники финансирования
приобретение и монтаж оборудования	2009	21400,0	0,0	0,0	0,0	21400,0	0,0	0,0
	2010	22100,0	0,0	0,0	0,0	22100,0	0,0	0,0
	2011	23570,0	0,0	0,0	0,0	23570,0	0,0	0,0
Выполнение мероприятий по улучшению работы системы газоснабжения на территории района, в том числе:	Всего	2161,7	0,0	0,0	0,0	2161,7	0,0	0,0
	2008	501,7	0,0	0,0	0,0	501,7	0,0	0,0
	2009	350,0	0,0	0,0	0,0	350,0	0,0	0,0
	2010	590,0	0,0	0,0	0,0	590,0	0,0	0,0
	2011	720,0	0,0	0,0	0,0	720,0	0,0	0,0
I. Капитальный ремонт газопроводных сетей, приобретение и монтаж оборудования	Всего	2161,7	0,0	0,0	0,0	2161,7	0,0	0,0
	2008	501,7	0,0	0,0	0,0	501,7	0,0	0,0
	2009	350,0	0,0	0,0	0,0	350,0	0,0	0,0
	2010	590,0	0,0	0,0	0,0	590,0	0,0	0,0
	2011	720,0	0,0	0,0	0,0	720,0	0,0	0,0

Второе стратегическое направление "Социальное развитие муниципального района "Вейделевский район"

ВСЕГО по второму стратегическому направлению	Всего	681777,3	199273,2	304096,8	153481,2	22708,6	0,0	2217,5
	2008	221964,1	37535,2	117116,7	60831,7	4263,0	0,0	2217,5
	2009	188322,3	54356,1	83394,1	45205,5	5366,6	0,0	0,0
	2010	131704,4	51669,8	49947,7	23917,9	6169,0	0,0	0,0
	2011	139786,5	55712,1	53638,3	23526,1	6910,0	0,0	0,0

Задача 2.1 Улучшение демографической ситуации и создание условий для укрепления здоровья населения

Реализация муниципальной	Всего	114,8	0,0	54,8	60,0	0,0	0,0	0,0
--------------------------	--------------	--------------	------------	-------------	-------------	------------	------------	------------

Наименование мероприятия	годы	ВСЕГО (тысяч рублей)	Федеральный бюджет	Областной бюджет	Местный бюджет	Собственные средства предприятий	Кредиты коммерческих банков	Другие источники финансирования
среднесрочной программы по улучшению демографической ситуации	2008	28,7	0,0	13,7	15,0	0,0	0,0	0,0
	2009	28,7	0,0	13,7	15,0	0,0	0,0	0,0
	2010	28,7	0,0	13,7	15,0	0,0	0,0	0,0
	2011	28,7	0,0	13,7	15,0	0,0	0,0	0,0
Реализация мероприятий среднесрочной муниципальной программы «Предупреждение и борьба с социально значимыми заболеваниями», в том числе подпрограмм:	Всего	32648,6	25223,3	5961,9	1463,4	0,0	0,0	0,0
	2008	6804,1	4751,1	1704,8	348,2	0,0	0,0	0,0
	2009	9720,7	7689,2	1673,9	357,6	0,0	0,0	0,0
	2010	8061,9	6391,5	1291,6	378,8	0,0	0,0	0,0
	2011	8061,9	6391,5	1291,6	378,8	0,0	0,0	0,0
1. "Сахарный диабет"	Всего	2647,1	644,0	1840,1	163,0	0,0	0,0	0,0
	2008	612,2	139,6	428,4	44,2	0,0	0,0	0,0
	2009	645,3	148,2	459,3	37,8	0,0	0,0	0,0
	2010	694,8	178,1	476,2	40,5	0,0	0,0	0,0
	2011	694,8	178,1	476,2	40,5	0,0	0,0	0,0
2."О мерах по развитию онкологической помощи населению в Вейделевском районе"	Всего	13299,5	12420,0	865,5	14,0	0,0	0,0	0,0
	2008	1355,0	1185,0	166,4	3,6	0,0	0,0	0,0
	2009	4990,5	4800,0	188,1	2,4	0,0	0,0	0,0
	2010	3477,0	3217,5	255,5	4,0	0,0	0,0	0,0
	2011	3477,0	3217,5	255,5	4,0	0,0	0,0	0,0
3."Неотложные меры по предупреждению распространения заболевания..."	Всего	2274,7	1903,7	302,8	68,2	0,0	0,0	0,0
	2008	1120,5	1034,6	69,8	16,1	0,0	0,0	0,0

Наименование мероприятия	годы	ВСЕГО (тысяч рублей)	Федеральный бюджет	Областной бюджет	Местный бюджет	Собственные средства предприятий	Кредиты коммерческих банков	Другие источники финансирования
заболевания, вызываемого вирусом иммунодефицита (ВИЧ-инфекция)"	2009	380,4	289,7	73,8	16,9	0,0	0,0	0,0
	2010	386,9	289,7	79,6	17,6	0,0	0,0	0,0
	2011	386,9	289,7	79,6	17,6	0,0	0,0	0,0
4."О мерах по предупреждению распространения заболеваний, передаваемых половым путём"	Всего	322,5	10,8	230,0	81,7	0,0	0,0	0,0
	2008	76,0	2,7	53,8	19,5	0,0	0,0	0,0
	2009	81,3	2,7	58,4	20,2	0,0	0,0	0,0
	2010	82,6	2,7	58,9	21,0	0,0	0,0	0,0
	2011	82,6	2,7	58,9	21,0	0,0	0,0	0,0
5."Вакцинопрофилактика"	Всего	5888,5	4277,7	878,0	732,8	0,0	0,0	0,0
	2008	1328,9	937,2	207,1	184,6	0,0	0,0	0,0
	2009	1362,0	958,5	216,5	187,0	0,0	0,0	0,0
	2010	1598,8	1191,0	227,2	180,6	0,0	0,0	0,0
	2011	1598,8	1191,0	227,2	180,6	0,0	0,0	0,0
6."Защита населения Вейделевского района от туберкулёза"	Всего	1707,5	660,0	1047,5	0,0	0,0	0,0	0,0
	2008	625,4	150,0	475,4	0,0	0,0	0,0	0,0
	2009	668,9	165,0	503,9	0,0	0,0	0,0	0,0
	2010	206,6	172,5	34,1	0,0	0,0	0,0	0,0
	2011	206,6	172,5	34,1	0,0	0,0	0,0	0,0
7."Защита населения Вейделевского района от вирусных гепатитов"	Всего	4884,0	4665,6	123,9	94,5	0,0	0,0	0,0
	2008	1223,5	1166,4	37,6	19,5	0,0	0,0	0,0
	2009	1230,1	1166,4	39,7	24,0	0,0	0,0	0,0
	2010	1215,2	1166,4	23,3	25,5	0,0	0,0	0,0
	2011	1215,2	1166,4	23,3	25,5	0,0	0,0	0,0

Наименование мероприятия	годы	ВСЕГО (тысяч рублей)	Федеральный бюджет	Областной бюджет	Местный бюджет	Собственные средства предприятий	Кредиты коммерческих банков	Другие источники финансирования
8. "Неотложные меры по совершенствованию психиатрической помощи"	Всего	586,2	57,2	435,8	93,2	0,0	0,0	0,0
	2008	252,6	14,0	219,1	19,5	0,0	0,0	0,0
	2009	113,0	17,0	73,5	22,5	0,0	0,0	0,0
	2010	110,3	13,1	71,6	25,6	0,0	0,0	0,0
	2011	110,3	13,1	71,6	25,6	0,0	0,0	0,0
9. "Профилактика и лечение артериальной гипертонии в Вейделевском районе"	Всего	1038,6	584,3	238,3	216,0	0,0	0,0	0,0
	2008	210,0	121,6	47,2	41,2	0,0	0,0	0,0
	2009	249,2	141,7	60,7	46,8	0,0	0,0	0,0
	2010	289,7	160,5	65,2	64,0	0,0	0,0	0,0
	2011	289,7	160,5	65,2	64,0	0,0	0,0	0,0
Разработка и реализация среднесрочной муниципальной программы «Охрана и укрепление здоровья здоровых»	Всего	123,5	0,0	108,7	14,8	0,0	0,0	0,0
	2008	29,8	0,0	26,1	3,7	0,0	0,0	0,0
	2009	31,5	0,0	27,8	3,7	0,0	0,0	0,0
	2010	31,1	0,0	27,4	3,7	0,0	0,0	0,0
	2011	31,1	0,0	27,4	3,7	0,0	0,0	0,0
Реализация среднесрочной муниципальной программы «Скорая медицинская помощь»	Всего	140,0	0,0	0,0	140,0	0,0	0,0	0,0
	2008	35,0	0,0	0,0	35,0	0,0	0,0	0,0
	2009	35,0	0,0	0,0	35,0	0,0	0,0	0,0
	2010	35,0	0,0	0,0	35,0	0,0	0,0	0,0
	2011	35,0	0,0	0,0	35,0	0,0	0,0	0,0
Реализация среднесрочной муниципальной программы «Здоровый ребенок»	Всего	400,0	0,0	0,0	400,0	0,0	0,0	0,0
	2008	100,0	0,0	0,0	100,0	0,0	0,0	0,0

Наименование мероприятия	годы	ВСЕГО (тысяч рублей)	Федеральный бюджет	Областной бюджет	Местный бюджет	Собственные средства предприятий	Кредиты коммерческих банков	Другие источники финансирования
<i>«Здоровый ребенок»</i>	2009	100,0	0,0	0,0	100,0	0,0	0,0	0,0
	2010	100,0	0,0	0,0	100,0	0,0	0,0	0,0
	2011	100,0	0,0	0,0	100,0	0,0	0,0	0,0
Реализация среднесрочной муниципальной программы «Совершенствование кардиологической помощи населению»	Всего	26716,3	0,0	0,0	26716,3	0,0	0,0	0,0
	2008	16763,9	0,0	0,0	16763,9	0,0	0,0	0,0
	2009	4372,4	0,0	0,0	4372,4	0,0	0,0	0,0
	2010	2790,0	0,0	0,0	2790,0	0,0	0,0	0,0
	2011	2790,0	0,0	0,0	2790,0	0,0	0,0	0,0
Строительство, реконструкция, капитальный ремонт и оснащение объектов здравоохранения, в том числе:	Всего	3732,0	0,0	0,0	3732,0	0,0	0,0	0,0
	2008	3732,0	0,0	0,0	3732,0	0,0	0,0	0,0
<i>1. Капитальный ремонт гаража муниципального учреждения здравоохранения «Вейделевская центральная районная больница», п. Вейделевка</i>	Всего	2232,0	0,0	0,0	2232,0	0,0	0,0	0,0
	2008	2232,0	0,0	0,0	2232,0	0,0	0,0	0,0
<i>4. Капитальный ремонт фельдшерско-акушерского пункта, с. Кубраки</i>	Всего	1500,0	0,0	0,0	1500,0	0,0	0,0	0,0
	2008	1500,0	0,0	0,0	1500,0	0,0	0,0	0,0
Разработка и реализация комплекса мероприятий по созданию оздоровительных и спортивных объектов, в том числе:	Всего	66200,0	0,0	56500,0	7500,0	0,0	0,0	2200,0
	2008	24200,0	0,0	18700,0	3300,0	0,0	0,0	2200,0
	2009	42000,0	0,0	37800,0	4200,0	0,0	0,0	0,0

Наименование мероприятия	годы	ВСЕГО (тысяч рублей)	Федеральный бюджет	Областной бюджет	Местный бюджет	Собственные средства предприятий	Кредиты коммерческих банков	Другие источники финансирования
1. Строительство спортивной площадки с искусственным покрытием, п. Вейделевка	Всего	3400,0	0,0	0,0	1200,0	0,0	0,0	2200,0
	2008	3400,0	0,0	0,0	1200,0	0,0	0,0	2200,0
2. Строительство физкультурно-оздоровительного комплекса, п. Вейделевка	Всего	62800,0	0,0	56500,0	6300,0	0,0	0,0	0,0
	2008	20800,0	0,0	18700,0	2100,0	0,0	0,0	0,0
	2009	42000,0	0,0	37800,0	4200,0	0,0	0,0	0,0
Реализация мероприятий областной целевой программы «Развитие физической культуры и спорта в Белгородской области»	Всего	1406,0	0,0	0,0	1406,0	0,0	0,0	0,0
	2008	320,0	0,0	0,0	320,0	0,0	0,0	0,0
	2009	348,0	0,0	0,0	348,0	0,0	0,0	0,0
	2010	356,0	0,0	0,0	356,0	0,0	0,0	0,0
	2011	382,0	0,0	0,0	382,0	0,0	0,0	0,0
Реализация мероприятий областной программы «Развитие футбола в Белгородской области»	Всего	5383,4	0,0	0,0	5383,4	0,0	0,0	0,0
	2008	1200,0	0,0	0,0	1200,0	0,0	0,0	0,0
	2009	1300,8	0,0	0,0	1300,8	0,0	0,0	0,0
	2010	1391,9	0,0	0,0	1391,9	0,0	0,0	0,0
	2011	1490,7	0,0	0,0	1490,7	0,0	0,0	0,0
Проведение массовых спортивно-оздоровительных мероприятий	Всего	1393,2	0,0	0,0	1393,2	0,0	0,0	0,0
	2008	304,0	0,0	0,0	304,0	0,0	0,0	0,0
	2009	328,4	0,0	0,0	328,4	0,0	0,0	0,0
	2010	367,7	0,0	0,0	367,7	0,0	0,0	0,0
	2011	393,1	0,0	0,0	393,1	0,0	0,0	0,0
Задача 2.2 Повышение уровня образования и культуры								
Реализация среднесрочной муниципальной программы	Всего	132,2	32,0	100,2	0,0	0,0	0,0	0,0
	2008	32,0	8,0	24,0	0,0	0,0	0,0	0,0

Наименование мероприятия	годы	ВСЕГО (тысяч рублей)	Федеральный бюджет	Областной бюджет	Местный бюджет	Собственные средства предприятий	Кредиты коммерческих банков	Другие источники финансирования
Развитие образования муниципального района "Вейделевский район"	2009	33,4	8,0	25,4	0,0	0,0	0,0	0,0
	2010	33,4	8,0	25,4	0,0	0,0	0,0	0,0
	2011	33,4	8,0	25,4	0,0	0,0	0,0	0,0
Реализация среднесрочной муниципальной программы "Русский язык"	Всего	333,0	0,0	22,0	311,0	0,0	0,0	0,0
	2008	70,0	0,0	4,0	66,0	0,0	0,0	0,0
	2009	79,0	0,0	6,0	73,0	0,0	0,0	0,0
	2010	92,0	0,0	6,0	86,0	0,0	0,0	0,0
	2011	92,0	0,0	6,0	86,0	0,0	0,0	0,0
Реализация мероприятий муниципальной целевой программы "Дети Белгородчины", в том числе подпрограммы:	Всего	26759,1	0,0	11290,0	15469,1	0,0	0,0	0,0
	2008	5846,6	0,0	2312,0	3534,6	0,0	0,0	0,0
	2009	6510,3	0,0	2718,0	3792,3	0,0	0,0	0,0
	2010	7201,1	0,0	3130,0	4071,1	0,0	0,0	0,0
	2011	7201,1	0,0	3130,0	4071,1	0,0	0,0	0,0
1. «Здоровое поколение»	Всего	2490,0	0,0	0,0	2490,0	0,0	0,0	0,0
	2008	560,0	0,0	0,0	560,0	0,0	0,0	0,0
	2009	610,0	0,0	0,0	610,0	0,0	0,0	0,0
	2010	660,0	0,0	0,0	660,0	0,0	0,0	0,0
	2011	660,0	0,0	0,0	660,0	0,0	0,0	0,0
2. "Одаренные дети"	Всего	354,0	0,0	80,0	274,0	0,0	0,0	0,0
	2008	83,0	0,0	20,0	63,0	0,0	0,0	0,0
	2009	87,0	0,0	20,0	67,0	0,0	0,0	0,0
	2010	92,0	0,0	20,0	72,0	0,0	0,0	0,0
	2011	92,0	0,0	20,0	72,0	0,0	0,0	0,0
3. "Дети и семья"	Всего	23915,1	0,0	11210,0	12705,1	0,0	0,0	0,0

Наименование мероприятия	годы	ВСЕГО (тысяч рублей)	Федеральный бюджет	Областной бюджет	Местный бюджет	Собственные средства предприятий	Кредиты коммерческих банков	Другие источники финансирования
	2008	5203,6	0,0	2292,0	2911,6	0,0	0,0	0,0
	2009	5813,3	0,0	2698,0	3115,3	0,0	0,0	0,0
	2010	6449,1	0,0	3110,0	3339,1	0,0	0,0	0,0
	2011	6449,1	0,0	3110,0	3339,1	0,0	0,0	0,0
Реализация на территории муниципального района приоритетного национального проекта "Образование", в том числе по направлениям:	Всего	77577,0	27146,0	15961,0	34470,0	0,0	0,0	0,0
	2008	26686,0	8225,0	4691,0	13770,0	0,0	0,0	0,0
	2009	21769,0	6319,0	4890,0	10560,0	0,0	0,0	0,0
	2010	14561,0	6301,0	3190,0	5070,0	0,0	0,0	0,0
	2011	14561,0	6301,0	3190,0	5070,0	0,0	0,0	0,0
1.Государственная поддержка лучших школ	Всего	1000,0	1000,0	0,0	0,0	0,0	0,0	0,0
	2008	1000,0	1000,0	0,0	0,0	0,0	0,0	0,0
2.Государственная поддержка лучших учителей	Всего	800,0	800,0	0,0	0,0	0,0	0,0	0,0
	2008	200,0	200,0	0,0	0,0	0,0	0,0	0,0
	2009	200,0	200,0	0,0	0,0	0,0	0,0	0,0
	2010	200,0	200,0	0,0	0,0	0,0	0,0	0,0
	2011	200,0	200,0	0,0	0,0	0,0	0,0	0,0
	2011	200,0	200,0	0,0	0,0	0,0	0,0	0,0
3.Государственная поддержка педагогов, выполняющих функцию классного руководителя	Всего	12012,0	10451,0	1561,0	0,0	0,0	0,0	0,0
	2008	3006,0	2615,0	391,0	0,0	0,0	0,0	0,0
	2009	3004,0	2614,0	390,0	0,0	0,0	0,0	0,0
	2010	3001,0	2611,0	390,0	0,0	0,0	0,0	0,0
	2011	3001,0	2611,0	390,0	0,0	0,0	0,0	0,0
4.Государственная поддержка талантливой молодежи	Всего	110,0	110,0	0,0	0,0	0,0	0,0	0,0
	2008	25,0	25,0	0,0	0,0	0,0	0,0	0,0
	2009	25,0	25,0	0,0	0,0	0,0	0,0	0,0

Наименование мероприятия	годы	ВСЕГО (тысяч рублей)	Федеральный бюджет	Областной бюджет	Местный бюджет	Собственные средства предприятий	Кредиты коммерческих банков	Другие источники финансирования
	2010	30,0	30,0	0,0	0,0	0,0	0,0	0,0
	2011	30,0	30,0	0,0	0,0	0,0	0,0	0,0
5.Информатизация и материально-техническое обеспечение образовательного процесса	Всего	63655,0	14785,0	14400,0	34470,0	0,0	0,0	0,0
	2008	22455,0	4385,0	4300,0	13770,0	0,0	0,0	0,0
	2009	18540,0	3480,0	4500,0	10560,0	0,0	0,0	0,0
	2010	11330,0	3460,0	2800,0	5070,0	0,0	0,0	0,0
	2011	11330,0	3460,0	2800,0	5070,0	0,0	0,0	0,0
Организация бесплатного питания школьников	Всего	23329,0	0,0	0,0	23329,0	0,0	0,0	0,0
	2008	5529,0	0,0	0,0	5529,0	0,0	0,0	0,0
	2009	5718,0	0,0	0,0	5718,0	0,0	0,0	0,0
	2010	6041,0	0,0	0,0	6041,0	0,0	0,0	0,0
	2011	6041,0	0,0	0,0	6041,0	0,0	0,0	0,0
Строительство, реконструкция и капитальный ремонт и оснащение образовательных учреждений, в том числе:	Всего	2657,0	0,0	0,0	2657,0	0,0	0,0	0,0
	2008	2657,0	0,0	0,0	2657,0	0,0	0,0	0,0
1.Капитальный ремонт Дома детского творчества, п.Вейделевка	Всего	2657,0	0,0	0,0	2657,0	0,0	0,0	0,0
	2008	2657,0	0,0	0,0	2657,0	0,0	0,0	0,0
Создание модельных учреждений клубного типа из них:	Всего	4357,0	0,0	3677,0	680,0	0,0	0,0	0,0
	2008	480,0	0,0	0,0	480,0	0,0	0,0	0,0
	2009	1200,0	0,0	1000,0	200,0	0,0	0,0	0,0
	2010	1290,0	0,0	1290,0	0,0	0,0	0,0	0,0
	2011	1387,0	0,0	1387,0	0,0	0,0	0,0	0,0

Наименование мероприятия	годы	ВСЕГО (тысяч рублей)	Федеральный бюджет	Областной бюджет	Местный бюджет	Собственные средства предприятий	Кредиты коммерческих банков	Другие источники финансирования
1.Сельский Дом культуры, с.Большие Липяги	Всего	480,0	0,0	0,0	480,0	0,0	0,0	0,0
	2008	480,0	0,0	0,0	480,0	0,0	0,0	0,0
2.Сельский Дом культуры, с.Николаевка	Всего	1200,0	0,0	1000,0	200,0	0,0	0,0	0,0
	2009	1200,0	0,0	1000,0	200,0	0,0	0,0	0,0
3.Сельский Дом культуры, с.Закутское	Всего	1290,0	0,0	1290,0	0,0	0,0	0,0	0,0
	2010	1290,0	0,0	1290,0	0,0	0,0	0,0	0,0
4.Сельский Дом культуры, п.Викторополь	Всего	1387,0	0,0	1387,0	0,0	0,0	0,0	0,0
	2011	1387,0	0,0	1387,0	0,0	0,0	0,0	0,0
Реализация мероприятий концепции целевой программы "Развитие сельской культуры в Белгородской области" из них:	Всего	15904,5	123,0	5446,7	10150,2	184,6	0,0	0,0
	2008	4812,3	49,0	3037,6	1697,7	28,0	0,0	0,0
	2009	5570,6	74,0	646,0	4802,0	48,6	0,0	0,0
	2010	2949,2	0,0	857,2	2040,0	52,0	0,0	0,0
	2011	2572,4	0,0	905,9	1610,5	56,0	0,0	0,0
1.Развитие традиционной народной культуры и любительского самодеятельного творчества сельских территорий	Всего	4230,0	0,0	250,0	3980,0	0,0	0,0	0,0
	2008	650,0	0,0	250,0	400,0	0,0	0,0	0,0
	2009	1050,0	0,0	0,0	1050,0	0,0	0,0	0,0
	2010	1500,0	0,0	0,0	1500,0	0,0	0,0	0,0
	2011	1030,0	0,0	0,0	1030,0	0,0	0,0	0,0
2.Развитие художественно-эстетического образования детей и подростков	Всего	430,0	0,0	430,0	0,0	0,0	0,0	0,0
	2009	130,0	0,0	130,0	0,0	0,0	0,0	0,0
	2010	150,0	0,0	150,0	0,0	0,0	0,0	0,0
	2011	150,0	0,0	150,0	0,0	0,0	0,0	0,0

Наименование мероприятия	годы	ВСЕГО (тысяч рублей)	Федеральный бюджет	Областной бюджет	Местный бюджет	Собственные средства предприятий	Кредиты коммерческих банков	Другие источники финансирования
3. Организация выступлений профессиональных коллективов перед сельской аудиторией	Всего	150,0	0,0	150,0	0,0	0,0	0,0	0,0
	2009	46,0	0,0	46,0	0,0	0,0	0,0	0,0
	2010	50,0	0,0	50,0	0,0	0,0	0,0	0,0
	2011	54,0	0,0	54,0	0,0	0,0	0,0	0,0
4. Развитие библиотечного дела	Всего	2976,5	123,0	313,7	2355,2	184,6	0,0	0,0
	2008	816,3	49,0	7,6	731,7	28,0	0,0	0,0
	2009	719,6	74,0	94,0	503,0	48,6	0,0	0,0
	2010	694,2	0,0	102,2	540,0	52,0	0,0	0,0
	2011	746,4	0,0	109,9	580,5	56,0	0,0	0,0
5. Создание модельных библиотек	Всего	1292,0	0,0	1143,0	149,0	0,0	0,0	0,0
	2009	400,0	0,0	251,0	149,0	0,0	0,0	0,0
	2010	430,0	0,0	430,0	0,0	0,0	0,0	0,0
	2011	462,0	0,0	462,0	0,0	0,0	0,0	0,0
6. Создание условий для сохранения музейного фонда	Всего	3806,0	0,0	140,0	3666,0	0,0	0,0	0,0
	2008	566,0	0,0	0,0	566,0	0,0	0,0	0,0
	2009	3145,0	0,0	45,0	3100,0	0,0	0,0	0,0
	2010	45,0	0,0	45,0	0,0	0,0	0,0	0,0
	2011	50,0	0,0	50,0	0,0	0,0	0,0	0,0
7. Развитие кинообслуживания сельского населения и модернизация системы киносети, в том числе:	Всего	3020,0	0,0	3020,0	0,0	0,0	0,0	0,0
	2008	2780,0	0,0	2780,0	0,0	0,0	0,0	0,0
	2009	80,0	0,0	80,0	0,0	0,0	0,0	0,0
	2010	80,0	0,0	80,0	0,0	0,0	0,0	0,0
	2011	80,0	0,0	80,0	0,0	0,0	0,0	0,0

Наименование мероприятия	годы	ВСЕГО (тысяч рублей)	Федеральный бюджет	Областной бюджет	Местный бюджет	Собственные средства предприятий	Кредиты коммерческих банков	Другие источники финансирования
закупка и монтаж кинотеатрального оборудования	Всего	3020,0	0,0	3020,0	0,0	0,0	0,0	0,0
	2008	2780,0	0,0	2780,0	0,0	0,0	0,0	0,0
	2009	80,0	0,0	80,0	0,0	0,0	0,0	0,0
	2010	80,0	0,0	80,0	0,0	0,0	0,0	0,0
	2011	80,0	0,0	80,0	0,0	0,0	0,0	0,0
Реализация мероприятий программ управления культуры Белгородской области, в том числе программ:	Всего	123,8	17,8	5,3	100,7	0,0	0,0	0,0
	2008	123,8	17,8	5,3	100,7	0,0	0,0	0,0
I. "Книги детства"	Всего	123,8	17,8	5,3	100,7	0,0	0,0	0,0
	2008	123,8	17,8	5,3	100,7	0,0	0,0	0,0
Реализация районной программы - "Человек читающий"	Всего	36,0	0,0	0,0	36,0	0,0	0,0	0,0
	2008	36,0	0,0	0,0	36,0	0,0	0,0	0,0
Реализация мероприятий по выполнению работ и организации проведения празднования 260-летия п.Вейделевка, 80-летия образования Вейделевского района, 65-летия освобождения Вейделевского района от фашистских захватчиков	2008	482,0	0,0	0,0	482,0	0,0	0,0	0,0
Реализация мероприятий по укреплению материально-технической базы учреждений культуры. в том числе:	Всего	81420,0	0,0	68368,0	13052,0	0,0	0,0	0,0
	2008	70562,0	0,0	65420,0	5142,0	0,0	0,0	0,0
	2009	10480,0	0,0	2570,0	7910,0	0,0	0,0	0,0

Наименование мероприятия	годы	ВСЕГО (тысяч рублей)	Федеральный бюджет	Областной бюджет	Местный бюджет	Собственные средства предприятий	Кредиты коммерческих банков	Другие источники финансирования
	2010	182,0	0,0	182,0	0,0	0,0	0,0	0,0
	2011	196,0	0,0	196,0	0,0	0,0	0,0	0,0
<i>1. Капитальный ремонт районного Дома культуры, п. Вейделевка</i>	Всего	68300,0	0,0	65300,0	3000,0	0,0	0,0	0,0
	2008	68300,0	0,0	65300,0	3000,0	0,0	0,0	0,0
<i>2. Приобретение оборудования, музыкальных инструментов и аппаратуры, аудио- и видео- и компьютерной техники, мебели и костюмов для учреждений культуры</i>	Всего	13120,0	0,0	3068,0	10052,0	0,0	0,0	0,0
	2008	2262,0	0,0	120,0	2142,0	0,0	0,0	0,0
	2009	10480,0	0,0	2570,0	7910,0	0,0	0,0	0,0
	2010	182,0	0,0	182,0	0,0	0,0	0,0	0,0
	2011	196,0	0,0	196,0	0,0	0,0	0,0	0,0
Задача 2.3. Обеспечение социальной защищенности и занятости населения								
Реализация мероприятий областной целевой программы "Социальная поддержка инвалидов"	Всего	132,5	0,0	0,0	132,5	0,0	0,0	17,5
	2008	60,0	0,0	0,0	42,5	0,0	0,0	17,5
	2009	45,0	0,0	0,0	45,0	0,0	0,0	0,0
	2010	45,0	0,0	0,0	45,0	0,0	0,0	0,0
Реализация мероприятий областной комплексной целевой программы "Женщины Белгородчины"	Всего	193,5	0,0	189,0	4,5	0,0	0,0	0,0
	2008	64,5	0,0	63,0	1,5	0,0	0,0	0,0
	2009	64,5	0,0	63,0	1,5	0,0	0,0	0,0
	2010	64,5	0,0	63,0	1,5	0,0	0,0	0,0
Реализация муниципальной среднесрочной комплексной целевой программы "Дети Белгородчины", в том числе реализация	Всего	76,0	0,0	0,0	76,0	0,0	0,0	0,0
	2008	23,6	0,0	0,0	23,6	0,0	0,0	0,0
	2009	25,3	0,0	0,0	25,3	0,0	0,0	0,0

Наименование мероприятия	годы	ВСЕГО (тысяч рублей)	Федеральный бюджет	Областной бюджет	Местный бюджет	Собственные средства предприятий	Кредиты коммерческих банков	Другие источники финансирования
подпрограммы "Семья с детьми-инвалидами"	2010	27,1	0,0	0,0	27,1	0,0	0,0	0,0
Реализация программы социальной поддержки малообеспеченного (малоимущего) населения муниципального района	Всего	11244,0	0,0	11244,0	0,0	0,0	0,0	0,0
	2008	2418,0	0,0	2418,0	0,0	0,0	0,0	0,0
	2009	2960,0	0,0	2960,0	0,0	0,0	0,0	0,0
	2010	2827,0	0,0	2827,0	0,0	0,0	0,0	0,0
	2011	3039,0	0,0	3039,0	0,0	0,0	0,0	0,0
Реализация мероприятий муниципальной среднесрочной целевой программы "Комплексная реабилитация и улучшение социально-экономического положения ветеранов боевых действий и семей военнослужащих, погибших в локальных военных конфликтах"	Всего	49,4	49,4	0,0	0,0	0,0	0,0	0,0
	2008	14,2	14,2	0,0	0,0	0,0	0,0	0,0
	2009	16,8	16,8	0,0	0,0	0,0	0,0	0,0
	2010	18,4	18,4	0,0	0,0	0,0	0,0	0,0
Выплата ежемесячного пособия на ребенка	Всего	50425,0	0,0	50425,0	0,0	0,0	0,0	0,0
	2008	7658,0	0,0	7658,0	0,0	0,0	0,0	0,0
	2009	11831,0	0,0	11831,0	0,0	0,0	0,0	0,0
	2010	15738,0	0,0	15738,0	0,0	0,0	0,0	0,0
	2011	15198,0	0,0	15198,0	0,0	0,0	0,0	0,0
Ежемесячные выплаты гражданам, имеющим детей в возрасте до 1,5 лет	Всего	43683,6	41675,8	2007,8	0,0	0,0	0,0	0,0
	2008	6230,6	5691,8	538,8	0,0	0,0	0,0	0,0
	2009	10531,0	10073,0	458,0	0,0	0,0	0,0	0,0

Наименование мероприятия	годы	ВСЕГО (тысяч рублей)	Федеральный бюджет	Областной бюджет	Местный бюджет	Собственные средства предприятий	Кредиты коммерческих банков	Другие источники финансирования
	2010	12839,0	11933,0	906,0	0,0	0,0	0,0	0,0
	2011	14083,0	13978,0	105,0	0,0	0,0	0,0	0,0
Оплата услуг связи многодетным семьям и ветеранам боевых действий	Всего	765,9	0,0	765,9	0,0	0,0	0,0	0,0
	2008	97,4	0,0	97,4	0,0	0,0	0,0	0,0
	2009	175,0	0,0	175,0	0,0	0,0	0,0	0,0
	2010	224,0	0,0	224,0	0,0	0,0	0,0	0,0
	2011	269,5	0,0	269,5	0,0	0,0	0,0	0,0
Социальная поддержка Героев Социалистического труда	Всего	181,9	181,9	0,0	0,0	0,0	0,0	0,0
	2009	57,0	57,0	0,0	0,0	0,0	0,0	0,0
	2010	60,2	60,2	0,0	0,0	0,0	0,0	0,0
	2011	64,7	64,7	0,0	0,0	0,0	0,0	0,0
Предоставление социального льготного проездного билета	Всего	987,1	518,8	89,5	378,8	0,0	0,0	0,0
	2008	250,0	116,0	20,0	114,0	0,0	0,0	0,0
	2009	250,0	116,0	20,0	114,0	0,0	0,0	0,0
	2010	287,5	133,4	23,0	131,1	0,0	0,0	0,0
	2011	199,6	153,4	26,5	19,7	0,0	0,0	0,0
Компенсация 50% страхования гражданской ответственности владельцев транспортных средств, приобретенных через органы социальной защиты населения	Всего	116,8	116,8	0,0	0,0	0,0	0,0	0,0
	2008	13,5	13,5	0,0	0,0	0,0	0,0	0,0
	2009	35,0	35,0	0,0	0,0	0,0	0,0	0,0
	2010	34,3	34,3	0,0	0,0	0,0	0,0	0,0
	2011	34,0	34,0	0,0	0,0	0,0	0,0	0,0
Реализация мероприятий областной целевой среднесрочной программы	Всего	9162,4	9153,9	8,5	0,0	0,0	0,0	0,0
	2008	1724,0	1723,0	1,0	0,0	0,0	0,0	0,0

Наименование мероприятия	годы	ВСЕГО (тысяч рублей)	Федеральный бюджет	Областной бюджет	Местный бюджет	Собственные средства предприятий	Кредиты коммерческих банков	Другие источники финансирования
"Безопасное донорство и перспектива развития службы крови Белгородской области"	2009	2062,0	2059,7	2,3	0,0	0,0	0,0	0,0
	2010	2476,6	2474,1	2,5	0,0	0,0	0,0	0,0
	2011	2899,8	2897,1	2,7	0,0	0,0	0,0	0,0
Ежемесячное пособие ветеранам боевых действий, имеющим 1-2 группу инвалидности, вследствие ранения, увечья и родителям погибших ветеранов боевых действий	Всего	489,0	0,0	489,0	0,0	0,0	0,0	0,0
	2008	59,4	0,0	59,4	0,0	0,0	0,0	0,0
	2009	132,0	0,0	132,0	0,0	0,0	0,0	0,0
	2010	143,4	0,0	143,4	0,0	0,0	0,0	0,0
	2011	154,2	0,0	154,2	0,0	0,0	0,0	0,0
Ежемесячная денежная выплата ветеранам труда, труженикам тыла, репрессированным, последствие реабилитированным, пострадавшим от политических репрессий	Всего	13396,0	0,0	13396,0	0,0	0,0	0,0	0,0
	2008	2129,7	0,0	2129,7	0,0	0,0	0,0	0,0
	2009	3046,0	0,0	3046,0	0,0	0,0	0,0	0,0
	2010	3792,4	0,0	3792,4	0,0	0,0	0,0	0,0
	2011	4427,9	0,0	4427,9	0,0	0,0	0,0	0,0
Выплаты гражданам, пострадавшим от воздействия радиации вследствие различных техногенных катастроф	Всего	3359,4	3359,4	0,0	0,0	0,0	0,0	0,0
	2008	753,9	753,9	0,0	0,0	0,0	0,0	0,0
	2009	810,4	810,4	0,0	0,0	0,0	0,0	0,0
	2010	867,2	867,2	0,0	0,0	0,0	0,0	0,0
	2011	927,9	927,9	0,0	0,0	0,0	0,0	0,0
Организация выплат субсидий на оплату жилья и коммунальных услуг	Всего	35500,0	0,0	35500,0	0,0	0,0	0,0	0,0
	2008	4200,0	0,0	4200,0	0,0	0,0	0,0	0,0
	2009	7500,0	0,0	7500,0	0,0	0,0	0,0	0,0

Наименование мероприятия	годы	ВСЕГО (тысяч рублей)	Федеральный бюджет	Областной бюджет	Местный бюджет	Собственные средства предприятий	Кредиты коммерческих банков	Другие источники финансирования
	2010	10100,0	0,0	10100,0	0,0	0,0	0,0	0,0
	2011	13700,0	0,0	13700,0	0,0	0,0	0,0	0,0
Оплата жилищно-коммунальных услуг отдельным категориям граждан	Всего	100379,6	79284,1	21095,5	0,0	0,0	0,0	0,0
	2008	16962,8	13177,9	3784,9	0,0	0,0	0,0	0,0
	2009	29488,0	24032,0	5456,0	0,0	0,0	0,0	0,0
	2010	25989,8	20276,7	5713,1	0,0	0,0	0,0	0,0
	2011	27939,0	21797,5	6141,5	0,0	0,0	0,0	0,0
Реализация муниципальной программы «Молодой рабочий» среднесрочной программы	Всего	179,1	0,0	0,0	179,1	0,0	0,0	0,0
	2008	40,0	0,0	0,0	40,0	0,0	0,0	0,0
	2009	43,3	0,0	0,0	43,3	0,0	0,0	0,0
	2010	46,3	0,0	0,0	46,3	0,0	0,0	0,0
	2011	49,5	0,0	0,0	49,5	0,0	0,0	0,0
Реализация мероприятий содействия занятости населения, профессиональной подготовки, переподготовки и повышения квалификации населения, в том числе:	Всего	13982,0	12391,0	1591,0	0,0	0,0	0,0	0,0
	2008	3402,0	2994,0	408,0	0,0	0,0	0,0	0,0
	2009	3446,0	3066,0	380,0	0,0	0,0	0,0	0,0
	2010	3574,0	3172,0	402,0	0,0	0,0	0,0	0,0
	2011	3560,0	3159,0	401,0	0,0	0,0	0,0	0,0
1. Мероприятия по содействию трудоустройства	Всего	1591,0	0,0	1591,0	0,0	0,0	0,0	0,0
	2008	408,0	0,0	408,0	0,0	0,0	0,0	0,0
	2009	380,0	0,0	380,0	0,0	0,0	0,0	0,0
	2010	402,0	0,0	402,0	0,0	0,0	0,0	0,0
	2011	401,0	0,0	401,0	0,0	0,0	0,0	0,0
2. Профессиональное обучение	Всего	502,0	502,0	0,0	0,0	0,0	0,0	0,0

Наименование мероприятия	годы	ВСЕГО (тысяч рублей)	Федеральный бюджет	Областной бюджет	Местный бюджет	Собственные средства предприятий	Кредиты коммерческих банков	Другие источники финансирования
<i>безработных граждан</i>	2008	116,0	116,0	0,0	0,0	0,0	0,0	0,0
	2009	114,0	114,0	0,0	0,0	0,0	0,0	0,0
	2010	136,0	136,0	0,0	0,0	0,0	0,0	0,0
	2011	136,0	136,0	0,0	0,0	0,0	0,0	0,0
3. Социальная поддержка <i>безработных граждан</i>	Всего	11889,0	11889,0	0,0	0,0	0,0	0,0	0,0
	2008	2878,0	2878,0	0,0	0,0	0,0	0,0	0,0
	2009	2952,0	2952,0	0,0	0,0	0,0	0,0	0,0
	2010	3036,0	3036,0	0,0	0,0	0,0	0,0	0,0
	2011	3023,0	3023,0	0,0	0,0	0,0	0,0	0,0
Задача 2.4. Обеспечение безопасных условий проживания								
Реализация среднесрочных мероприятий по улучшению условий и охраны труда	Всего	22524,0	0,0	0,0	0,0	22524,0	0,0	0,0
	2008	4235,0	0,0	0,0	0,0	4235,0	0,0	0,0
	2009	5318,0	0,0	0,0	0,0	5318,0	0,0	0,0
	2010	6117,0	0,0	0,0	0,0	6117,0	0,0	0,0
	2011	6854,0	0,0	0,0	0,0	6854,0	0,0	0,0
2.5. Развитие гражданского общества и воспитание молодого поколения								
Реализация муниципальной ежегодной программы "Молодость Белгородчины", в том числе подпрограмм:	Всего	3575,3	0,0	0,0	3575,3	0,0	0,0	0,0
	2008	797,0	0,0	0,0	797,0	0,0	0,0	0,0
	2009	863,9	0,0	0,0	863,9	0,0	0,0	0,0
	2010	924,4	0,0	0,0	924,4	0,0	0,0	0,0
	2011	990,0	0,0	0,0	990,0	0,0	0,0	0,0
1. "Жизненный старт"	Всего	783,5	0,0	0,0	783,5	0,0	0,0	0,0

Наименование мероприятия	годы	ВСЕГО (тысяч рублей)	Федеральный бюджет	Областной бюджет	Местный бюджет	Собственные средства предприятий	Кредиты коммерческих банков	Другие источники финансирования
	2008	174,6	0,0	0,0	174,6	0,0	0,0	0,0
	2009	189,3	0,0	0,0	189,3	0,0	0,0	0,0
	2010	202,6	0,0	0,0	202,6	0,0	0,0	0,0
	2011	217,0	0,0	0,0	217,0	0,0	0,0	0,0
2. "Воспитание ответственных граждан"	Всего	2441,3	0,0	0,0	2441,3	0,0	0,0	0,0
	2008	544,2	0,0	0,0	544,2	0,0	0,0	0,0
	2009	589,9	0,0	0,0	589,9	0,0	0,0	0,0
	2010	631,2	0,0	0,0	631,2	0,0	0,0	0,0
	2011	676,0	0,0	0,0	676,0	0,0	0,0	0,0
3. "Твоя инициатива - твое будущее"	Всего	117,2	0,0	0,0	117,2	0,0	0,0	0,0
	2008	26,2	0,0	0,0	26,2	0,0	0,0	0,0
	2009	28,3	0,0	0,0	28,3	0,0	0,0	0,0
	2010	30,3	0,0	0,0	30,3	0,0	0,0	0,0
	2011	32,4	0,0	0,0	32,4	0,0	0,0	0,0
4. "За Родину, добро и справедливость"	Всего	119,9	0,0	0,0	119,9	0,0	0,0	0,0
	2008	26,7	0,0	0,0	26,7	0,0	0,0	0,0
	2009	29,0	0,0	0,0	29,0	0,0	0,0	0,0
	2010	31,0	0,0	0,0	31,0	0,0	0,0	0,0
	2011	33,2	0,0	0,0	33,2	0,0	0,0	0,0
5. "Вместе мы сделаем жизнь лучше"	Всего	113,4	0,0	0,0	113,4	0,0	0,0	0,0
	2008	25,3	0,0	0,0	25,3	0,0	0,0	0,0
	2009	27,4	0,0	0,0	27,4	0,0	0,0	0,0
	2010	29,3	0,0	0,0	29,3	0,0	0,0	0,0

Наименование мероприятия	годы	ВСЕГО (тысяч рублей)	Федеральный бюджет	Областной бюджет	Местный бюджет	Собственные средства предприятий	Кредиты коммерческих банков	Другие источники финансирования
	2011	31,4	0,0	0,0	31,4	0,0	0,0	0,0
Третье стратегическое направление "Обеспечение высокого качества жизни населения в муниципальном районе "Вейделевский район"								
ВСЕГО по третьему стратегическому направлению	Всего	431020,1	7633,5	168897,5	86988,1	63030,0	102000,0	2471,0
	2008	244435,5	5028,5	123078,5	85774,2	10000,0	20000,0	554,3
	2009	79394,6	2605,0	34469,0	1213,9	15030,0	25000,0	1076,7
	2010	51040,0	0,0	5200,0	0,0	18000,0	27000,0	840,0
	2011	56150,0	0,0	6150,0	0,0	20000,0	30000,0	0,0
Задача 3.1. Улучшение работы жилищно-коммунального хозяйства и качества предоставляемых услуг								
Реализация Плана реформирования жилищно-коммунального хозяйства муниципального района, в том числе: проведение капитального ремонта многоквартирных домов муниципального района и переселение граждан из аварийного жилищного фонда	Всего	3820,0	2135,0	1135,0	359,0	0,0	0,0	191,0
	2008	1485,3	830,0	496,0	85,0	0,0	0,0	74,3
	2009	2334,7	1305,0	639,0	274,0	0,0	0,0	116,7
Реализация областной программы "О развитии наружного освещения населенных пунктов на территории	Всего	1926,7	0,0	0,0	1926,7	0,0	0,0	0,0

Наименование мероприятия	годы	ВСЕГО (тысяч рублей)	Федеральный бюджет	Областной бюджет	Местный бюджет	Собственные средства предприятий	Кредиты коммерческих банков	Другие источники финансирования
Белгородской области"	2008	1926,7	0,0	0,0	1926,7	0,0	0,0	0,0
Разработка и реализация муниципальной программы энергосбережения и внедрения новых энергосберегающих технологий в жилищно-коммунальное хозяйство, в том числе: перевод жилых домов на индивидуальное отопление	Всего	2280,0	0,0	0,0	0,0	0,0	0,0	2280,0
	2008	480,0	0,0	0,0	0,0	0,0	0,0	480,0
	2009	960,0	0,0	0,0	0,0	0,0	0,0	960,0
	2010	840,0	0,0	0,0	0,0	0,0	0,0	840,0
Реализация областной целевой программы модернизации объектов водопроводно-канализационного комплекса Белгородской области для улучшения обеспечения населения качественной питьевой водой и организации водоотведения, в том числе:	Всего	19000,0	0,0	17540,0	1460,0	0,0	0,0	0,0
	2008	14600,0	0,0	13140,0	1460,0	0,0	0,0	0,0
	2009	4400,0	0,0	4400,0	0,0	0,0	0,0	0,0
1. Капитальный ремонт водопроводных сетей с. Малакеево-с. Дегтярное	Всего	5000,0	0,0	4500,0	500,0	0,0	0,0	0,0
	2008	5000,0	0,0	4500,0	500,0	0,0	0,0	0,0
2. Реконструкция станции второго подъема п. Вейделевка	Всего	14000,0	0,0	13040,0	960,0	0,0	0,0	0,0
	2008	9600,0	0,0	8640,0	960,0	0,0	0,0	0,0
	2009	4400,0	0,0	4400,0	0,0	0,0	0,0	0,0

Наименование мероприятия	годы	ВСЕГО (тысяч рублей)	Федеральный бюджет	Областной бюджет	Местный бюджет	Собственные средства предприятий	Кредиты коммерческих банков	Другие источники финансирования
Повышение квалификации специалистов коммунальных предприятий и привлечение молодых кадров	Всего	30,0	0,0	0,0	0,0	30,0	0,0	0,0
	2009	30,0	0,0	0,0	0,0	30,0	0,0	0,0
Задача 3.2. Обеспечение населения жильем с учетом приоритетного национального проекта "Доступное и комфортное жилье - гражданам России"								
Реализация мероприятий по обеспечению разработки градостроительной документации на территории муниципального района	Всего	1211,0	0,0	0,0	1211,0	0,0	0,0	0,0
	2008	980,0	0,0	0,0	980,0	0,0	0,0	0,0
	2009	231,0	0,0	0,0	231,0	0,0	0,0	0,0
Реализация мероприятий федеральных и областных целевых программ по строительству и обеспечению жильем в рамках приоритетного национального проекта "Доступное и комфортное жилье - гражданам России", в том числе:	Всего	11113,5	3698,5	6670,0	745,0	0,0	0,0	0,0
	2008	7963,5	2398,5	4820,0	745,0	0,0	0,0	0,0
	2009	3150,0	1300,0	1850,0	0,0	0,0	0,0	0,0
1. Обеспечение жильем молодых семей	Всего	3838,5	2398,5	695,0	745,0	0,0	0,0	0,0
	2008	3838,5	2398,5	695,0	745,0	0,0	0,0	0,0
2. Строительство (приобретение) жилья для детей-сирот и детей, оставшихся без попечения родителей	Всего	5975,0	0,0	5975,0	0,0	0,0	0,0	0,0
	2008	4125,0	0,0	4125,0	0,0	0,0	0,0	0,0
	2009	1850,0	0,0	1850,0	0,0	0,0	0,0	0,0
3. Выполнение государственных обязательств по обеспечению жильем отдельных категорий граждан	Всего	1300,0	1300,0	0,0	0,0	0,0	0,0	0,0

Наименование мероприятия	годы	ВСЕГО (тысяч рублей)	Федеральный бюджет	Областной бюджет	Местный бюджет	Собственные средства предприятий	Кредиты коммерческих банков	Другие источники финансирования
<i>отдельных категорий граждан, установленных федеральным законодательством</i>	2009	1300,0	1300,0	0,0	0,0	0,0	0,0	0,0
Увеличение, на территории муниципального района вводимого индивидуального жилья, в соответствии со Стратегией развития жилищного строительства на территории Белгородской области и обеспечения доступности приобретения и строительства жилья населением района (обеспечение земельными участками, финансовая поддержка за счет внедрения ипотечного кредитования)	Всего	165000,0	0,0	0,0	0,0	63000,0	102000,0	0,0
	2008	30000,0	0,0	0,0	0,0	10000,0	20000,0	0,0
	2009	40000,0	0,0	0,0	0,0	15000,0	25000,0	0,0
	2010	45000,0	0,0	0,0	0,0	18000,0	27000,0	0,0
	2011	50000,0	0,0	0,0	0,0	20000,0	30000,0	0,0
Содействие развитию строительного - сберегательного потребительского кооператива граждан "Свой дом"	Всего	20830,0	0,0	20830,0	0,0	0,0	0,0	0,0
	2008	5480,0	0,0	5480,0	0,0	0,0	0,0	0,0
	2009	4000,0	0,0	4000,0	0,0	0,0	0,0	0,0
	2010	5200,0	0,0	5200,0	0,0	0,0	0,0	0,0
	2011	6150,0	0,0	6150,0	0,0	0,0	0,0	0,0
Задача 3.3. Комплексное благоустройства населенных пунктов и развитие общественного транспорта								
Реализация среднесрочных мероприятий в рамках областной целевой программы "Развития	Всего	36579,0	0,0	30079,5	6499,5	0,0	0,0	0,0

Наименование мероприятия	годы	ВСЕГО (тысяч рублей)	Федеральный бюджет	Областной бюджет	Местный бюджет	Собственные средства предприятий	Кредиты коммерческих банков	Другие источники финансирования
сельской культуры в Белгородской области", в том числе строительство, реконструкция и капитальный ремонт учреждений культуры:	2008	18399,0	0,0	11899,5	6499,5	0,0	0,0	0,0
	2009	18180,0	0,0	18180,0	0,0	0,0	0,0	0,0
1.Капитальный ремонт Дома культуры, с. Николаевка	Всего	25952,0	0,0	22066,0	3886,0	0,0	0,0	0,0
	2008	7772,0	0,0	3886,0	3886,0	0,0	0,0	0,0
	2009	18180,0	0,0	18180,0	0,0	0,0	0,0	0,0
2.Капитальный ремонт дома культуры, с.Клименки	Всего	5227,0	0,0	2613,5	2613,5	0,0	0,0	0,0
	2008	5227,0	0,0	2613,5	2613,5	0,0	0,0	0,0
3.Капитальный ремонт музея истории села, с.Белый Колодезь	Всего	5400,0	0,0	5400,0	0,0	0,0	0,0	0,0
	2008	5400,0	0,0	5400,0	0,0	0,0	0,0	0,0
Строительство, реконструкция, капитальный ремонт и оснащение учреждений образования, в том числе:	Всего	3647,0	1800,0	0,0	1847,0	0,0	0,0	0,0
	2008	3647,0	1800,0	0,0	1847,0	0,0	0,0	0,0
1.Капитальный ремонт пищеблока муниципального общеобразовательного учреждения "Николаевская средняя общеобразовательная школа", с.Николаевка	Всего	1757,0	0,0	0,0	1757,0	0,0	0,0	0,0
	2008	1757,0	0,0	0,0	1757,0	0,0	0,0	0,0
2.Капитальный ремонт пищеблока муниципального общеобразовательного учреждения "Зенинская	Всего	1800,0	1800,0	0,0	0,0	0,0	0,0	0,0

Наименование мероприятия	годы	ВСЕГО (тысяч рублей)	Федеральный бюджет	Областной бюджет	Местный бюджет	Собственные средства предприятий	Кредиты коммерческих банков	Другие источники финансирования
<i>средняя общеобразовательная школа", с.Зенино</i>	2008	1800,0	1800,0	0,0	0,0	0,0	0,0	0,0
<i>3.Капитальный ремонт детского дошкольного учреждения с.Закутское</i>	Всего	90,0	0,0	0,0	90,0	0,0	0,0	0,0
	2008	90,0	0,0	0,0	90,0	0,0	0,0	0,0
Реализация среднесрочных мероприятий по организации центров комплексного бытового обслуживания населения, в том числе:	Всего	16000,0	0,0	14400,0	1600,0	0,0	0,0	0,0
	2008	16000,0	0,0	14400,0	1600,0	0,0	0,0	0,0
<i>1.Строительство бани, с.Белый Колодезь</i>	Всего	16000,0	0,0	14400,0	1600,0	0,0	0,0	0,0
	2008	16000,0	0,0	14400,0	1600,0	0,0	0,0	0,0
Благоустройство кладбищ и устройство подъездов к ним, в том числе:	Всего	7702,5	0,0	0,0	7702,5	0,0	0,0	0,0
	2008	6240,0	0,0	0,0	6240,0	0,0	0,0	0,0
	2009	708,9	0,0	0,0	708,9	0,0	0,0	0,0
	2010	753,6	0,0	0,0	753,6	0,0	0,0	0,0
<i>1.Благоустройство кладбища, с.Белый Колодезь</i>	Всего	1241,3	0,0	0,0	1241,3	0,0	0,0	0,0
	2008	1041,0	0,0	0,0	1041,0	0,0	0,0	0,0
	2009	97,1	0,0	0,0	97,1	0,0	0,0	0,0
	2010	103,2	0,0	0,0	103,2	0,0	0,0	0,0
<i>2.Благоустройство кладбища, с.Большие Липяги</i>	Всего	738,1	0,0	0,0	738,1	0,0	0,0	0,0
	2008	583,0	0,0	0,0	583,0	0,0	0,0	0,0
	2009	75,2	0,0	0,0	75,2	0,0	0,0	0,0
	2010	79,9	0,0	0,0	79,9	0,0	0,0	0,0

Наименование мероприятия	годы	ВСЕГО (тысяч рублей)	Федеральный бюджет	Областной бюджет	Местный бюджет	Собственные средства предприятий	Кредиты коммерческих банков	Другие источники финансирования
3. Благоустройство кладбища, п. Викторополь	Всего	568,8	0,0	0,0	568,8	0,0	0,0	0,0
	2008	444,0	0,0	0,0	444,0	0,0	0,0	0,0
	2009	60,5	0,0	0,0	60,5	0,0	0,0	0,0
	2010	64,3	0,0	0,0	64,3	0,0	0,0	0,0
4. Благоустройство кладбища, с. Долгое	Всего	485,9	0,0	0,0	485,9	0,0	0,0	0,0
	2008	382,0	0,0	0,0	382,0	0,0	0,0	0,0
	2009	50,4	0,0	0,0	50,4	0,0	0,0	0,0
	2010	53,5	0,0	0,0	53,5	0,0	0,0	0,0
5. Благоустройство кладбища, с. Закутское	Всего	533,9	0,0	0,0	533,9	0,0	0,0	0,0
	2008	342,0	0,0	0,0	342,0	0,0	0,0	0,0
	2009	93,0	0,0	0,0	93,0	0,0	0,0	0,0
	2010	98,9	0,0	0,0	98,9	0,0	0,0	0,0
6. Благоустройство кладбища, с. Зенино	Всего	1009,7	0,0	0,0	1009,7	0,0	0,0	0,0
	2008	799,0	0,0	0,0	799,0	0,0	0,0	0,0
	2009	102,1	0,0	0,0	102,1	0,0	0,0	0,0
	2010	108,6	0,0	0,0	108,6	0,0	0,0	0,0
7. Благоустройство кладбища, с. Клименки	Всего	482,9	0,0	0,0	482,9	0,0	0,0	0,0
	2008	430,0	0,0	0,0	430,0	0,0	0,0	0,0
	2009	25,6	0,0	0,0	25,6	0,0	0,0	0,0
	2010	27,3	0,0	0,0	27,3	0,0	0,0	0,0
8. Благоустройство кладбища, с. Кубраки	Всего	669,9	0,0	0,0	669,9	0,0	0,0	0,0
	2008	567,0	0,0	0,0	567,0	0,0	0,0	0,0
	2009	49,9	0,0	0,0	49,9	0,0	0,0	0,0
	2010	53,0	0,0	0,0	53,0	0,0	0,0	0,0
9. Благоустройство кладбища,	Всего	521,3	0,0	0,0	521,3	0,0	0,0	0,0

Наименование мероприятия	годы	ВСЕГО (тысяч рублей)	Федеральный бюджет	Областной бюджет	Местный бюджет	Собственные средства предприятий	Кредиты коммерческих банков	Другие источники финансирования
<i>с.Малакеево</i>	2008	479,0	0,0	0,0	479,0	0,0	0,0	0,0
	2009	20,5	0,0	0,0	20,5	0,0	0,0	0,0
	2010	21,8	0,0	0,0	21,8	0,0	0,0	0,0
10.Благоустройство кладбища, <i>с.Николаевка</i>	Всего	779,1	0,0	0,0	779,1	0,0	0,0	0,0
	2008	610,0	0,0	0,0	610,0	0,0	0,0	0,0
	2009	82,0	0,0	0,0	82,0	0,0	0,0	0,0
	2010	87,1	0,0	0,0	87,1	0,0	0,0	0,0
11.Благоустройство кладбища, <i>с.Солонцы</i>	Всего	671,5	0,0	0,0	671,5	0,0	0,0	0,0
	2008	563,0	0,0	0,0	563,0	0,0	0,0	0,0
	2009	52,6	0,0	0,0	52,6	0,0	0,0	0,0
	2010	55,9	0,0	0,0	55,9	0,0	0,0	0,0
Строительство, реконструкция, капитальный ремонт и оснащение центров врачей общей практики, в том числе:	Всего	10900,0	0,0	10350,0	550,0	0,0	0,0	0,0
	2008	5500,0	0,0	4950,0	550,0	0,0	0,0	0,0
	2009	5400,0	0,0	5400,0	0,0	0,0	0,0	0,0
1.Капитальный ремонт центра общей врачебной практики, <i>с.Николаевка</i>	Всего	5700,0	0,0	5400,0	300,0	0,0	0,0	0,0
	2008	3000,0	0,0	2700,0	300,0	0,0	0,0	0,0
	2009	2700,0	0,0	2700,0	0,0	0,0	0,0	0,0
2.Капитальный ремонт центра общей врачебной практики, <i>с.Клименки</i>	Всего	5200,0	0,0	4950,0	250,0	0,0	0,0	0,0
	2008	2500,0	0,0	2250,0	250,0	0,0	0,0	0,0
	2009	2700,0	0,0	2700,0	0,0	0,0	0,0	0,0
Строительство, реставрация, ремонт и благоустройство культовых сооружений, в том числе:	Всего	12000,0	0,0	12000,0	0,0	0,0	0,0	0,0
	2008	12000,0	0,0	12000,0	0,0	0,0	0,0	0,0

Наименование мероприятия	годы	ВСЕГО (тысяч рублей)	Федеральный бюджет	Областной бюджет	Местный бюджет	Собственные средства предприятий	Кредиты коммерческих банков	Другие источники финансирования
1.Строительство храма Вознесения Господня, с.Белый Колодезь	Всего	12000,0	0,0	12000,0	0,0	0,0	0,0	0,0
	2008	12000,0	0,0	12000,0	0,0	0,0	0,0	0,0
Разработка и реализация муниципальной среднесрочной программы по созданию парков в населенных пунктах в рамках областной программы "500 парков Белогорья", в том числе:	Всего	8624,0	0,0	0,0	8624,0	0,0	0,0	0,0
	2008	8624,0	0,0	0,0	8624,0	0,0	0,0	0,0
1.Благоустройство территории и создание парка, с.Белый Колодезь	Всего	800,0	0,0	0,0	800,0	0,0	0,0	0,0
	2008	800,0	0,0	0,0	800,0	0,0	0,0	0,0
2.Благоустройство территории и создание парка, с.Большие липяги	Всего	700,0	0,0	0,0	700,0	0,0	0,0	0,0
	2008	700,0	0,0	0,0	700,0	0,0	0,0	0,0
3.Благоустройство территории и создание парка, п.Викторополь	Всего	800,0	0,0	0,0	800,0	0,0	0,0	0,0
	2008	800,0	0,0	0,0	800,0	0,0	0,0	0,0
4.Благоустройство территории и создание парка, Долгое	Всего	950,0	0,0	0,0	950,0	0,0	0,0	0,0
	2008	950,0	0,0	0,0	950,0	0,0	0,0	0,0
5.Благоустройство территории и создание парка, Закутское	Всего	800,0	0,0	0,0	800,0	0,0	0,0	0,0
	2008	800,0	0,0	0,0	800,0	0,0	0,0	0,0
6.Благоустройство территории и создание парка, с.Зенино	Всего	800,0	0,0	0,0	800,0	0,0	0,0	0,0
	2008	800,0	0,0	0,0	800,0	0,0	0,0	0,0
7.Благоустройство территории и создание парка, с.Клименки	Всего	950,0	0,0	0,0	950,0	0,0	0,0	0,0
	2008	950,0	0,0	0,0	950,0	0,0	0,0	0,0
8.Благоустройство территории и	Всего	700,0	0,0	0,0	700,0	0,0	0,0	0,0

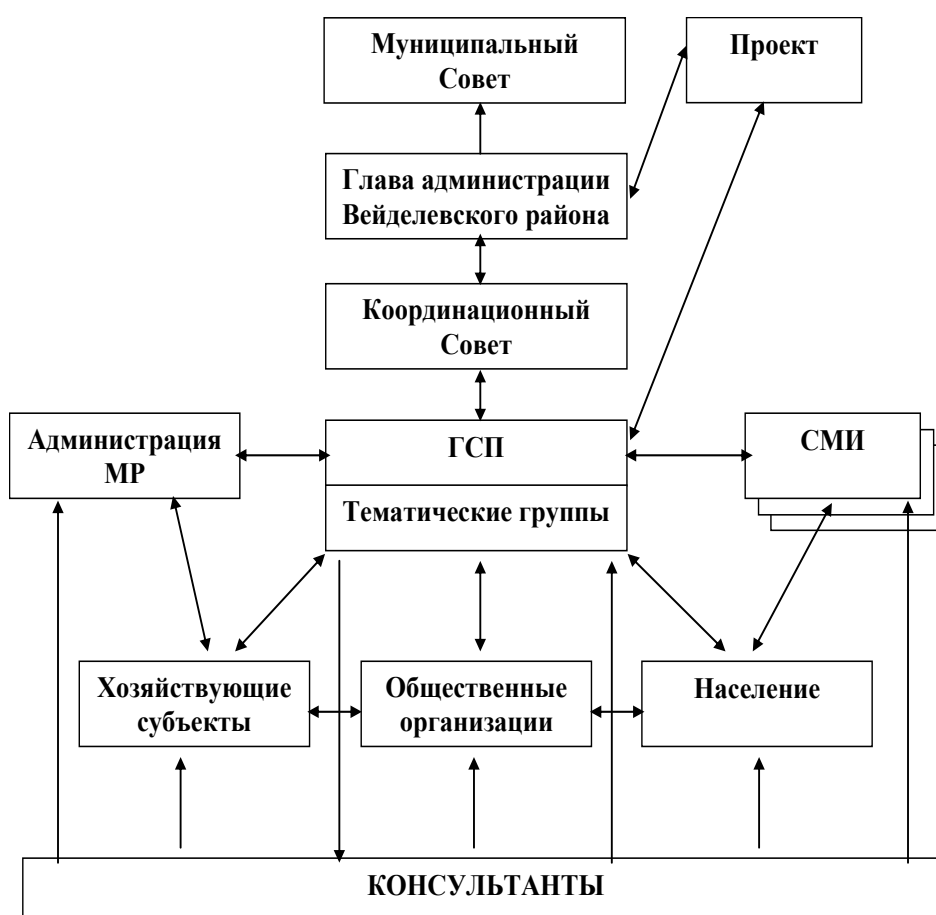
Наименование мероприятия	годы	ВСЕГО (тысяч рублей)	Федеральный бюджет	Областной бюджет	Местный бюджет	Собственные средства предприятий	Кредиты коммерческих банков	Другие источники финансирования
<i>создание парка, с.Кубраки</i>	2008	700,0	0,0	0,0	700,0	0,0	0,0	0,0
<i>9.Благоустройство территории и создание парка, с.Малакеево</i>	Всего	700,0	0,0	0,0	700,0	0,0	0,0	0,0
	2008	700,0	0,0	0,0	700,0	0,0	0,0	0,0
<i>10.Благоустройство территории и создание парка, с.Николаевка</i>	Всего	800,0	0,0	0,0	800,0	0,0	0,0	0,0
	2008	800,0	0,0	0,0	800,0	0,0	0,0	0,0
<i>11.Благоустройство территории и создание парка, с.Солонцы</i>	Всего	624,0	0,0	0,0	624,0	0,0	0,0	0,0
	2008	624,0	0,0	0,0	624,0	0,0	0,0	0,0
Реализация мероприятий по комплексному благоустройству территорий городских и сельских поселений, в том числе выполнение ежегодных областных программ совершенствования и развития дорожной сети, из них:	Всего	102110,0	0,0	46893,0	55217,0	0,0	0,0	0,0
	2008	102110,0	0,0	46893,0	55217,0	0,0	0,0	0,0
<i>1.Расширение улично-дорожной сети с твердым покрытием</i>	Всего	96110,0	0,0	41493,0	54617,0	0,0	0,0	0,0
	2008	96110,0	0,0	41493,0	54617,0	0,0	0,0	0,0
<i>2.Укладка тротуарной плитки</i>	Всего	6000,0	0,0	5400,0	600,0	0,0	0,0	0,0
	2008	6000,0	0,0	5400,0	600,0	0,0	0,0	0,0
Проведение строительства, реконструкции и капитального ремонта мостов, в том числе:	Всего	9000,0	0,0	9000,0	0,0	0,0	0,0	0,0
	2008	9000,0	0,0	9000,0	0,0	0,0	0,0	0,0
<i>1.Строительство мостового перехода через реку Ураева, с. Белый Плес</i>	Всего	9000,0	0,0	9000,0	0,0	0,0	0,0	0,0
	2008	9000,0	0,0	9000,0	0,0	0,0	0,0	0,0

РАЗДЕЛ 6. МЕХАНИЗМ РАЗРАБОТКИ И РЕАЛИЗАЦИИ СТРАТЕГИИ

Механизм взаимодействия участников разработки и реализации Стратегии социально-экономического развития муниципального района «Вейделевский район» представлен на схемах 1 и 2.

Схема 1

Схема взаимодействия участников разработки стратегического плана развития муниципального района «Вейделевский район»



Стратегия социально-экономического развития муниципального района «Вейделевский район» на период до 2025 года разработана в соответствии с основными стратегическими документами, концепциями и целевыми программами Белгородской области и Российской Федерации. В целях создания условий для дальнейшего стабильного и эффективного социально-экономического развития района, были проанализированы предложения всех участников разработки Стратегии, а также учтены мнения и пожелания жителей района.

Достижение поставленных стратегией целей и приоритетов социально-экономического развития муниципального района «Вейделевский район»

возможно лишь при тесном взаимодействии Муниципального совета, администрации муниципального района «Вейделевский район», администраций городского и сельских поселений, хозяйствующих субъектов и общественности.

Схема 2

Схема взаимодействия участников реализации Стратегии социально-экономического развития муниципального района «Вейделевский район»



Рис. 2 СХЕМА УПРАВЛЕНИЯ ВЕЙДЕЛЕВСКИМ РАЙОНОМ

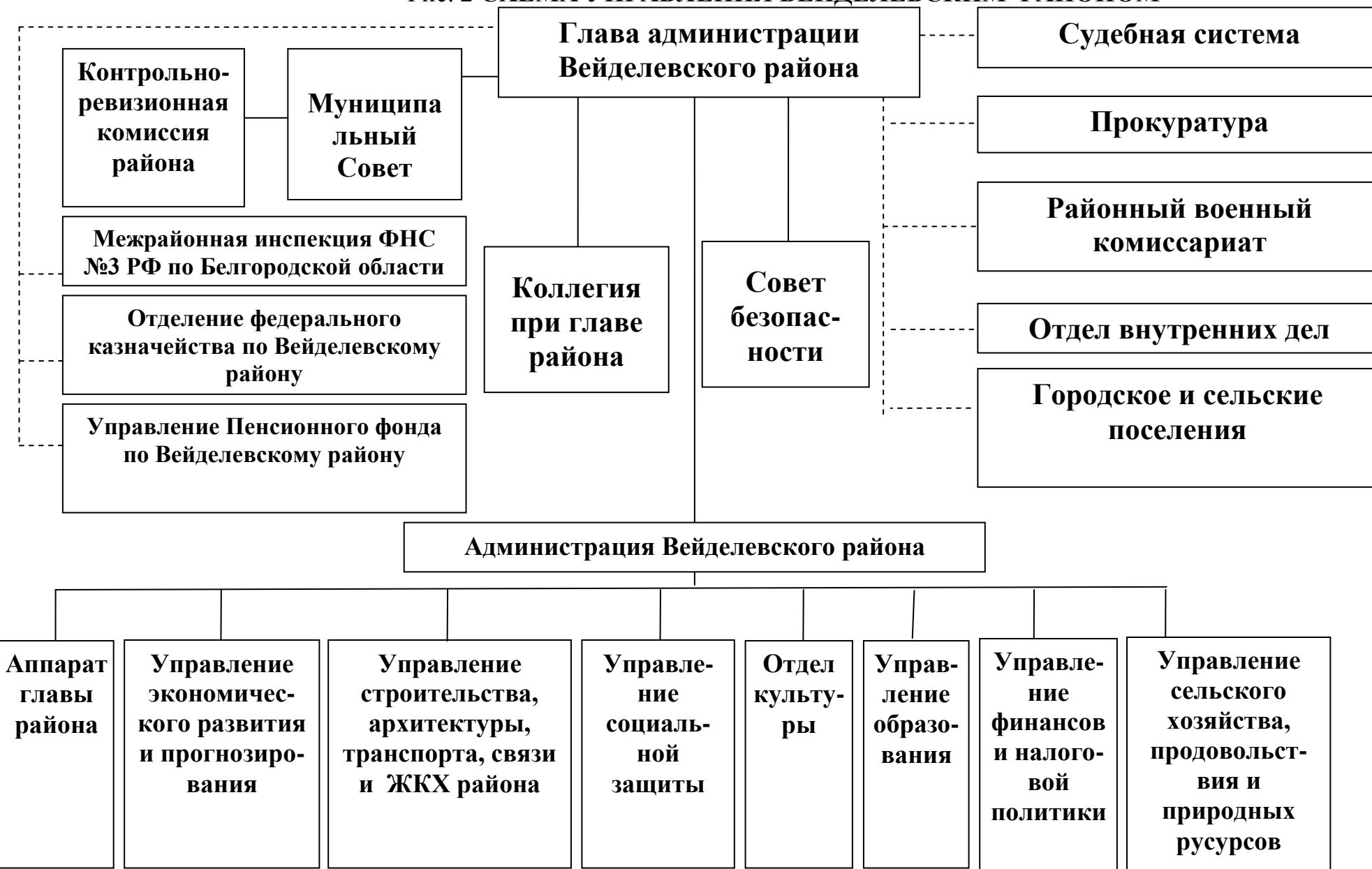


Рис. 3 Структура администрации Вейделевского района Белгородской области

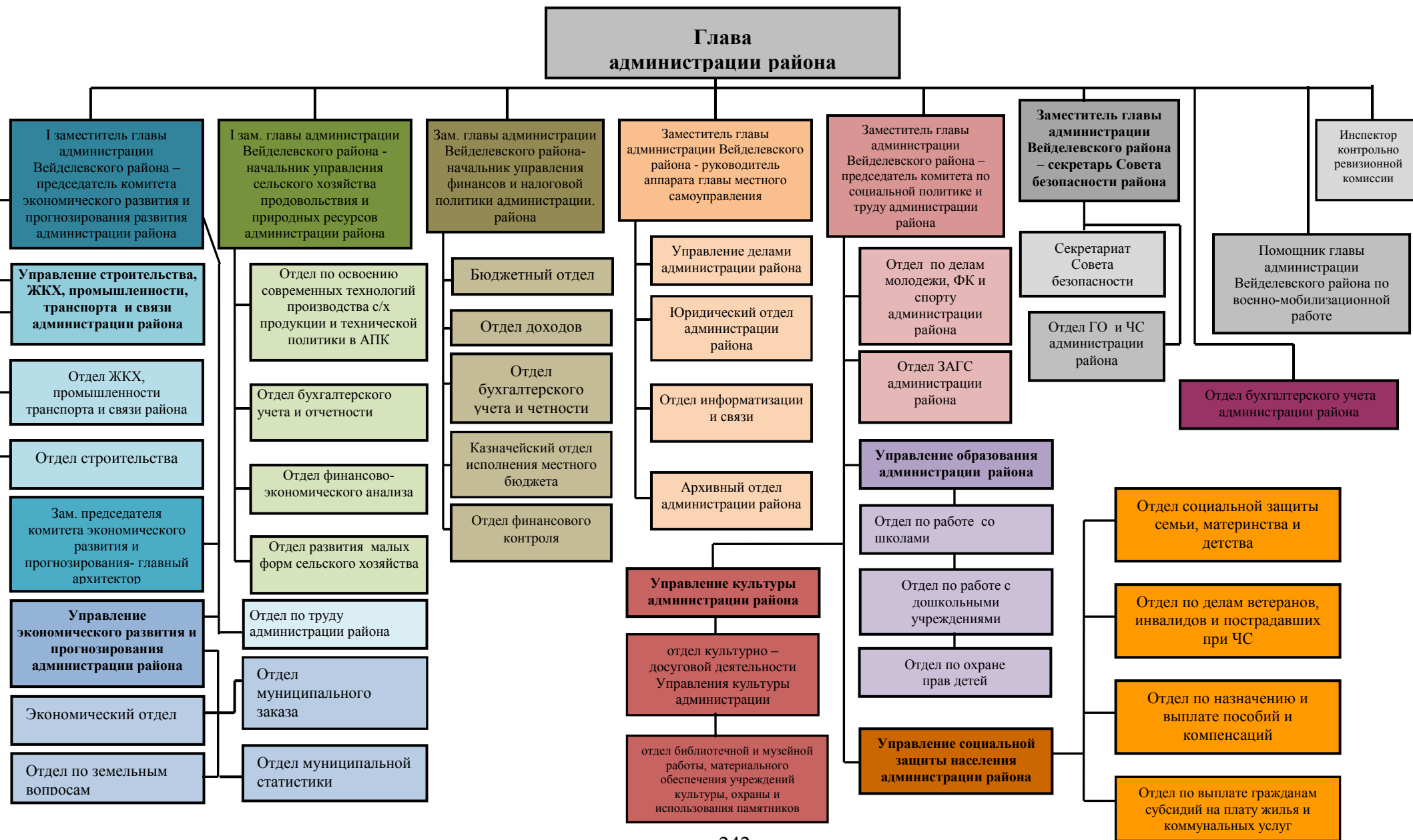


Рис. 4 Структура администрации Вейделевского городского поселения с численностью свыше 7 тыс. человек



**Рис. 5 Структура администрации сельского поселения
с численностью 1 тыс. до 1,3 тыс. человек**



Рис. 6 Структура администрации сельского поселения с численностью 1,3 тыс. до 1,8 тыс. человек



**Рис. 7 Структура администрации сельского поселения
с численностью 1,8 тыс. до 2,5 человек**

