


РОССИЙСКАЯ ФЕДЕРАЦИЯ  
БЕЛГОРОДСКАЯ ОБЛАСТЬ



МУНИЦИПАЛЬНЫЙ СОВЕТ МУНИЦИПАЛЬНОГО РАЙОНА  
«ВЕЙДЕЛЕВСКИЙ РАЙОН»  
ПЯТЬДЕСЯТ ПЯТОЕ ЗАСЕДАНИЕ

**Р Е Ш Е Н И Е**

30 марта 2018 года

№ 7

**Об утверждении Стратегии социально-экономического развития муниципального района «Вейделевский район» до 2025 года в новой редакции**

В соответствии с Федеральными законами от 6 октября 2003 года №131-ФЗ «Об общих принципах организации местного самоуправления в Российской Федерации», от 28 июня 2014 года №172-ФЗ «О стратегическом планировании в Российской Федерации», руководствуясь ст.13 Устава муниципального района «Вейделевский район» Белгородской области Муниципальный совет Вейделевского района решил:

1. Утвердить Стратегию социально-экономического развития муниципального района «Вейделевский район» до 2025 года в новой редакции согласно приложению к настоящему решению.

2. Считать утратившим силу решения Муниципального совета Вейделевского района:

- от 30 января 2009 года №1 «О Стратегии социально-экономического развития муниципального района «Вейделевский район» до 2025 года»;
- от 25 декабря 2012 года №2 «О внесении изменений в решение Муниципального совета Вейделевского района от 30 января 2009 года №1»;
- от 06 декабря 2016 года №4 «О внесении изменений в решение Муниципального совета Вейделевского района от 30 января 2009 года №1».

3. Опубликовать настоящее решение в печатном средстве массовой информации муниципального района «Вейделевский район» Белгородской области «Информационный бюллетень Вейделевского района».

4. Контроль за выполнением настоящего решения возложить на председателя постоянной комиссии по экономическому развитию, бюджету и налогам Хорунжего А.В.

**Председатель  
Муниципального совета  
Вейделевского района**




**С.В. Шевченко**

**УТВЕРЖДЕНА**  
**решением Муниципального совета**  
**муниципального района**  
**«Вейделевский район»**  
**от «30» марта 2018 года № 7**

**СТРАТЕГИЯ СОЦИАЛЬНО-ЭКОНОМИЧЕСКОГО РАЗВИТИЯ**  
**МУНИЦИПАЛЬНОГО РАЙОНА «ВЕЙДЕЛЕВСКИЙ РАЙОН»**  
**ДО 2025 ГОДА**  
**(в новой редакции)**

*Муниципальное образование  
«Вейделевский район» Белгородской области*

**Стратегия  
социально-экономического развития  
муниципального района «Вейделевский  
район» Белгородской области до 2025 года**



**Вейделевский район - современный, успешный,  
стремящийся к развитию и качественному росту**

*п. Вейделевка, 2018*

## Содержание

<b>Введение.....</b>	<b>5</b>
<b>Раздел 1. Оценка исходной социально-экономической ситуации муниципального района «Вейделевский район» .....</b>	<b>6</b>
<b>1.1. Краткая характеристика муниципального района.....</b>	<b>6</b>
<b>1.2. Анализ качества жизни населения.....</b>	<b>8</b>
1.2.1. Демография.....	8
1.2.2. Уровень жизни населения.....	13
1.2.3. Социальная защита населения.....	17
1.2.4. Жилищно-коммунальная сфера и благоустройство.....	18
1.2.5. Строительство жилья.....	21
1.2.6. Транспорт.....	23
1.2.7. здравоохранение.....	24
1.2.8. Образование.....	27
1.2.9. Культура, физкультура и спорт.....	30
1.2.10. Информационные ресурсы.....	35
1.2.11. Развитие потребительского рынка.....	38
1.2.12. Защита жизни и имущества граждан.....	41
1.2.13. Социальная инфраструктура поселений.....	44
1.2.14. Состояние окружающей среды.....	47
1.2.15. Общественно-политическая жизнь.....	49
1.2.16. Молодежная политика.....	51
<b>1.3. Экономический потенциал.....</b>	<b>52</b>
1.3.1. Сельское хозяйство.....	53
1.3.2. Промышленное производство.....	59
1.3.3. Предпринимательская деятельность.....	61
1.3.4. Инновационный потенциал.....	64
1.3.5. Туристско-рекреационный потенциал .....	65
<b>1.4. Кадровый потенциал.....</b>	<b>69</b>
1.4.1. Трудовые ресурсы и занятость населения.....	69
1.4.2. Анализ системы управления муниципальным районом.....	72
<b>1.5. Бюджетный потенциал.....</b>	<b>75</b>
1.5.1. Муниципальная собственность.....	80
<b>1.6. Пространственное развитие и межмуниципальное сотрудничество.....</b>	<b>83</b>
<b>Раздел 2. Стартовые условия для разработки стратегии муниципального района «Вейделевский район» .....</b>	<b>87</b>
<b>2.1. Внешние и внутренние факторы.....</b>	<b>87</b>
<b>2.2. SWOT – анализ социально-экономического развития муниципального района «Вейделевский район».....</b>	<b>88</b>
<b>2.3. Роль муниципального района в экономике Белгородской области....</b>	<b>99</b>
<b>Раздел 3. Формирование образа будущего муниципального района «Вейделевский район».....</b>	<b>102</b>
<b>3.1. Основные выводы и рекомендации по выбору стратегических направлений.....</b>	<b>102</b>
<b>3.2. Миссия и стратегическая цель развития муниципального района...</b>	<b>103</b>

<b>3.3. Выбор сценария развития муниципального района.....</b>	<b>105</b>
<b>3.4. Инвестиционная стратегия.....</b>	<b>106</b>
<b>Раздел 4. Стратегические направления развития муниципального района «Вейделевский район».....</b>	<b>110</b>
<b>4.1. Первое стратегическое направление «Устойчивое развитие экономического потенциала муниципального района «Вейделевский район»».....</b>	<b>111</b>
<b>4.2. Второе стратегическое направление «Социальное развитие муниципального района «Вейделевский район».....</b>	<b>115</b>
<b>4.3. Третье стратегическое направление «Обеспечение высокого качества жизни населения в муниципальном районе «Вейделевский район».....</b>	<b>119</b>
<b>Раздел 5. Механизм реализации стратегии.....</b>	<b>121</b>
<b>Раздел 6. Основные результаты реализации стратегии.....</b>	<b>124</b>
<b>Приложение 1. Перечень муниципальных программ муниципального района «Вейделевский район».....</b>	<b>127</b>
<b>Приложение 2. Перечень приоритетных инвестиционных проектов, реализуемых и планируемых к реализации на территории муниципального района «Вейделевский район» в 2018-2025 годах .....</b>	<b>131</b>

## ВВЕДЕНИЕ

Процессы стратегического планирования социально-экономического развития регионов производятся во всем мире. Муниципальные образования в нашей стране, используя опыт, накопленный за рубежом и отечественные разработки, активно включились в работу по стратегическому планированию экономики территорий.

С принятием Федерального Закона «Об общих принципах организации местного самоуправления в Российской Федерации» от 6 октября 2003 года №131-ФЗ, возросла роль органов местного самоуправления в решении местных вопросов во всех сферах деятельности, расширились возможности и повысилась ответственность муниципальных образований за социально-экономическое развитие территорий, а также появились основания для самостоятельной разработки и реализации стратегий муниципального развития и определения способов их достижения.

Кроме того, принятие выше указанного закона дало возможность наиболее активным слоям населения участвовать в решении местных проблем, в развитии местного хозяйства, использовании природных, интеллектуальных, управленческих и других ресурсов, что позволяет населению самому подключиться к поиску средств для решения социальных вопросов, создания современной инфраструктуры муниципального образования, улучшения экологической обстановки. Долгосрочным ориентиром в этой работе становятся стратегические планы социально-экономического развития муниципальных образований, которые, в конечном итоге, должны стать документом общественного согласия и служить основной цели – улучшению качества жизни населения района.

В основных положениях Стратегии социально-экономического развития муниципального района «Вейделевский район» на период до 2025 года дана оценка достигнутого уровня социально-экономического развития в прошедшем пятилетии (2003 - 2007 годы), а также определены цели, задачи и приоритеты развития района на период до 2025 года, меры по их реализации, пути формирования и совершенствования эффективных экономических, политических и культурных условий для достижения ожидаемых результатов, намеченных Стратегией.

Закрепившиеся положительные тенденции социально-экономического развития района должны в дальнейшем обеспечить успешную работу экономики социально-ориентированного типа, главная цель которой – дальнейшее повышение уровня и качества жизни населения.

Для ее достижения необходимо обеспечить:

- рост реальных денежных доходов населения, в том числе заработной платы, пенсий, пособий и других социальных выплат;
- повышение эффективности агропромышленного комплекса, дальнейшее развитие социальной инфраструктуры села;
- инновационную направленность развития экономики, более действенный механизм стимулирования разработки и реализации эффективных

инвестиционных проектов и на этой основе повышения уровня конкурентоспособности экономики;

- опережающее развитие сферы услуг, и прежде всего образования, здравоохранения, культуры – основы совершенствования человеческого капитала;
- осуществление мер по улучшению демографической ситуации;
- работу органов местного самоуправления в интересах человека с целью удовлетворения его потребностей;
- благоприятные условия для интеллектуального, творческого, трудового, профессионального и физического совершенствования человека;
- внедрение повышенной системы социальных стандартов во всех сферах жизни общества.

Разработанная стратегия социально-экономического развития муниципального района «Вейделевский район» основана на положениях Федерального закона от 28 июня 2014 года № 172-ФЗ «О стратегическом планировании в Российской Федерации», Стратегии социально-экономического развития Белгородской области на период до 2025 года, совокупности нормативно-правовых актов, других официальных документов и перспективных разработок.

## **РАЗДЕЛ 1.**

### **ОЦЕНКА ИСХОДНОЙ СОЦИАЛЬНО-ЭКОНОМИЧЕСКОЙ СИТУАЦИИ МУНИЦИПАЛЬНОГО РАЙОНА «ВЕЙДЕЛЕВСКИЙ РАЙОН»**

#### **1.1. Краткая характеристика муниципального района «Вейделевский район»**

История Вейделевского района начинается в VIII-X веках и идет от древних племен кочевников-скотоводов. Слободу Вейделевку в 1748 году основал генерал-майор фон-Ведель. 13 февраля 1748 года на месте пастушеской деревушки Вышней Ураевки, получившей по его имени название Венделевка или Вейделевка, была освящена церковь Смоленской Божией Матери, что в то время узаконивало рождение села или слободы. В течение XVIII-XIX веков возникли населенные пункты района: Большие Липяги, Белый Колодезь, Николаевка, Клименки, Долгое и другие.

Как самоуправляемая административно-территориальная единица Вейделевский район был образован в 1928 году в составе Курской области, в 1954 году район вошел в состав Белгородской области.

Вейделевский район расположен в юго-восточной части Белгородской области на южных склонах Средне-Русской возвышенности. Район граничит на западе с Валуйским и Красногвардейским, на севере – с Алексеевским, на востоке – с Ровеньским районами Белгородской области, а на юге – с Троицким районом Луганской области Украины (рис. 1).






Имеются крупные запасы мергеля-сырца для производства цемента, запасы огнеупорных глин, песка, годного для стекольного и строительного производства.

Климат Вейделевского района умеренно-континентальный с довольно мягкой зимой со снегопадами и оттепелями и жарким летом. Среднегодовая температура воздуха составляет + 6,4 градуса. Продолжительность теплого периода 238 дней, холодного – 127 дней. Среднегодовое количество осадков 468 мм.

Растительный покров района отражает черты лесостепи, для которой характерно чередование небольших рощ и дубрав с луговой степью. Уникальны места нетронутой степи, в основном по склонам балок, где сохранилась растительность «сниженных Альп» с исчезнувшими в других местах редкими травами и цветами. Один из таких цветков – пион тонколистый, в народе «воронец», красивый цветок с темно-красными цветами и изумрудными листьями стал символом Вейделевского района и занял почетное место на его гербе.



Животный мир представлен различными видами животных и птиц, характерных для лесостепной зоны: косули, дикие кабаны, волки, дикие утки, цапли, лебеди. Около 10 % видов животных и птиц относится к числу нуждающихся в особой охране. Экологическая обстановка на территории района безопасна и благоприятна для его жителей.

Основой производственной сферы Вейделевского района является агропромышленный комплекс. Он представлен 17 сельскохозяйственными предприятиями и 52 крестьянскими (фермерскими) хозяйствами, которые в целом занимают 118,7 тыс. га сельхозугодий. Дополняют АПК более 9000 личных подсобных хозяйств. Из года в год в районе постоянно увеличиваются валовые сборы зерна, сахарной свеклы подсолнечника, возрастает производство молока.

Из всех видов промышленного производства на сегодняшний день основное развитие получило производство пищевых продуктов: функционирует ООО «Молоко Вейделевки», которое занимается производством масла животного и сухого обезжиренного молока. В районе зарегистрировано 298 организаций различных форм собственности, 465 индивидуальных предпринимателей. Динамично развиваются организации малого бизнеса.

Потребительский рынок района представлен предприятиями розничной торговли и общественного питания Вейделевского райпо, предприятиями торговли акционерных обществ, частных предприятий и индивидуальных предпринимателей.

Поселок Вейделевка и населенные пункты района в последние годы заметно благоустраиваются. За последние пять лет здесь построено 32,4 тыс. кв. м жилья, 9,7 км водопроводных сетей, 8,6 км газовых сетей. Протяженность автомобильных дорог общего пользования с твердым покрытием увеличилась на 3,8 км. Построена больница на 50 коек. В с.Долгое за счет реконструкции сдана в эксплуатацию общеобразовательная школа на 54 ученических места, с.Кубраки – новая школа на 108 ученических мест.

Район полностью газифицирован, протяженность газовых сетей составляет около 700 км. Поселок Вейделевка имеет сообщение со всеми населенными пунктами района. Общая протяженность автомобильных дорог в районе – 275,5 км, в том числе с твердым покрытием – 270,8 км (79,1 %).

На территории района функционирует центральная районная больница, 9 амбулаторно-поликлинических учреждений, 31 общеобразовательная школа и 19 детских дошкольных учреждений, в которых обучается и воспитывается 3,2 тыс. учащихся и детей дошкольного возраста.

Для повышения культурного уровня жителей в районе работают 28 учреждений культурно-досугового типа, 19 библиотек с книжным фондом 240,9 тыс. экземпляров, 2 музея. На территории района расположены памятники истории и культуры, действуют 4 храма русской Православной церкви.

Богато культурное и историческое наследие. Вейделевская земля является родиной 5 Героев Советского Союза, 1 Героя Социалистического Труда, двух Кавалеров орденов Славы. За проявленное мужество и доблесть в годы Великой Отечественной войны 2250 вейделевцев награждены боевыми орденами и медалями.

## **1.2. Анализ качества жизни населения**

### ***1.2.1. Демография***

Среднегодовая численность населения Вейделевского района составила 23,0 тысячи человек, в том числе городское – 7,1 тысяч человек, сельское – 15,9 тысяч человек.

**Среднегодовая численность населения  
муниципального района «Вейделевский район»\***

*(тысяч человек)*

Показатели	2003 год		2004 год		2005 год		2006 год		2007 год	
	МР	область	МР	область	МР	область	МР	область	МР	область
Среднегодовая численность населения – всего	24,2	1512,5	24,1	1512,4	23,7	1511,5	23,4	1512,5	23	1516,4
Темп роста к предыдущему году, %	99,2	100,2	98,8	100,0	98,3	99,9	98,7	100,1	98,3	100,3
в том числе:										
городское	7,2	988,7	7,1	992,5	7,1	996,2	7,1	1001,5	7,1	1008,2
Доля среднегодовой численности населения МР в среднегодовой численности населения области, %	1,6	100	1,6	100	1,6	100	1,5	100	1,5	100
Темп роста к предыдущему году, %	100	100,4	98,6	100,4	100	100,4	100	100,5	100	100
Доля городского населения в общей численности населения, %	29,8	65,4	29,7	65,6	30,0	65,9	30,6	66,2	30,9	66,5
Сельское	17,0	523,8	16,8	519,9	16,4	515,3	16,1	511,0	15,9	508,2
Темп роста к предыдущему году, %	98,8	99,8	98,8	99,3	97,6	99,1	98,2	99,2	98,8	99,5
Доля сельского населения в общей численности населения, %	70,2	34,6	70,3	34,4	69,8	34,1	69,4	33,8	69,1	33,5

\* По данным Белгородстата

Анализ демографической ситуации, сложившейся в Вейделевском районе показывает, что на протяжении ряда лет численность населения района постепенно уменьшается. Если в целом по области за период 2003-2007 годы среднегодовая численность населения области осталась примерно на одном уровне, то численность населения района сократилась на 5 %. Причем городское население сократилось незначительно – всего на 1,4 %, тогда как процент сокращения сельского населения составил 6,5. Вместе с этим, просматривается тенденция постепенного сокращения доли сельского населения в общей численности населения района: за последние пять лет она сократилась с 70,2 % в 2003 году до 69,1 % в 2007 году. По сравнению со средне областными показателями, где доля городского населения составляет 66,5 % от общей численности населения, городское население Вейделевского района составляет всего 30,9 процента.

Таблица 2

**Основные демографические показатели за 2003-2007 годы по муниципальному району «Вейделевский район»\***

(человек на 1000 населения)

Показатели	2003 год		2004 год		2005 год		2006 год		2007 год		
	МР	область	МР	область	МР	область	МР	область	МР	область	Коэффициент сравнения (МР/область)
Уровень рождаемости	9,8	9,2	9,2	9,1	8,6	8,9	10,4	9,5	11,5	10,3	1,1
Темп роста к предыдущему году, %	111,4	107	93,9	98,9	93,4	97,8	120,9	106,7	110,6	108,4	x
Уровень рождаемости городского населения	10,4	9,4	11,3	9,4	9,5	9,1	11,7	9,6	11,9	10,5	1,1
Уровень рождаемости сельского населения	9,5	8,7	8,3	8,6	8,2	8,6	8,2	9,2	10,1	10,2	1,0
Уровень смертности	17,3	16,1	19,3	16,2	18,5	16	17	15,3	20,4	14,8	1,4
Темп роста к предыдущему году, %	94,0	99,4	111,6	100,6	95,9	98,8	90,8	95,6	120,0	96,7	x
Уровень смертности городского населения	13,9	13,1	14,5	13,3	13,6	13,0	13,9	12,6	17,2	12,2	1,4
Уровень смертности сельского населения	18,7	21,7	21,4	21,8	20,7	21,7	18,3	20,5	22,3	20,1	1,1
Естественный прирост (+), убыль (-) населения	-7,5	-6,9	-10,1	-7,1	-9,9	-7,1	-6,5	-5,8	-8,9	-4,5	2,0
Темп роста к предыдущему году, %	78,1	90,8	134,7	102,9	98,0	100	65,7	81,7	134,8	75,9	x
Миграционный прирост (+), убыль (-) населения	1,0	7,7	-3,7	6,1	-8,0	7,0	-8,2	6,9	-7,1	8,1	0,9
Темп роста к предыдущему году, %	27,0	76,2	370,0	79,2	216,2	114,8	102,5	98,6	84,5	112,5	x

\* По данным Белгородстата

В 2007 году уровень рождаемости составил 11,5 человек на 1000 населения, что на 17,3 % выше, чем 2003 году, и превысил аналогичный областной показатель на 11,7 процентов. Уровень смертности населения в 2003-2006 годах

практически не менялся, но в 2007 году наблюдается увеличение этого показателя до 20,4 человек на 1000 жителей. Уровень смертности превышает данный показатель по области в 1,4 раза. Уровень рождаемости городского населения на 17,8 % превышает уровень рождаемости сельского населения, а уровень смертности городского населения ниже уровня смертности сельского населения на 22,9 процента.

Естественная убыль населения не покрывается миграционным приростом, что отрицательно сказывается на численности населения в целом по муниципальному району.

Таблица 3

**Распределение населения по полу и возрастным группам  
по муниципальному району «Вейделевский район»  
по состоянию на 1 января 2008 года\***

Возраст	Женщины		Мужчины		Всего	
	человек	%	человек	%	человек	%
0-4	498	4,1	523	4,9	1021	4,5
5-9	475	3,9	524	4,9	999	4,4
10-14	754	6,2	810	7,6	1564	6,9
15-19	833	6,9	888	8,3	1721	7,5
20-24	564	4,6	636	6,0	1200	5,3
25-29	650	5,4	638	6,0	1288	5,6
30-34	765	6,3	706	6,6	1471	6,4
35-39	817	6,7	819	7,8	1636	7,2
40-44	891	7,4	869	8,1	1760	7,7
45-49	1043	8,6	966	9	2009	8,8
50-54	844	7,0	819	7,7	1663	7,3
55-59	819	6,8	743	6,9	1562	6,9
60-64	420	3,5	335	3,1	755	3,3
65-69	839	6,9	571	5,3	1410	6,2
70 и более	1902	15,7	832	7,8	2734	12,0
<b>Всего</b>	<b>12114</b>	<b>100</b>	<b>10679</b>	<b>100</b>	<b>22793</b>	<b>100</b>

\* По данным Белгородстата

Таким образом, если рассматривать структуру жителей района по полу и возрасту, наиболее многочисленными группами являются группы населения в возрасте от 70 лет и старше (12 %), 45-49 лет (8,8 %), 40-44 года (7,7 %). Относительно малочисленны группы населения детородного возраста (20-24 года и 25-29 лет), что может отрицательно повлиять на уровень рождаемости в перспективе, а также 0-4 года и 5-9 лет. Во всех возрастных группах до 25 лет преобладает мужское население. В группах старше 40 лет доля женщин увеличивается и становится выше доли мужчин. Женское население составляет 53,1 %, на долю мужского населения приходится 46,9 процента.

**Распределение численности населения  
муниципального района «Вейделевский район»  
по возрастным группам по состоянию на 1 января 2008 года\***

Показатели	Человек	Удельный вес, %
Численность населения – всего	22793	100
в том числе:		
моложе трудоспособного возраста	3894	17,1
трудоспособного возраста	13181	57,8
старше трудоспособного возраста	5718	25,1

\* По данным Белгородстата

Основную часть населения района (57,8 %) составляют граждане трудоспособного возраста. В структуре населения района незначителен удельный вес граждан моложе трудоспособного возраста (17,1 %). При этом численность населения старше трудоспособного возраста превышает численность населения моложе трудоспособного возраста в 1,5 раза. В результате на 1000 человек трудоспособного возраста приходится 578 человек в возрасте моложе и старше трудоспособного возраста.

Для улучшения демографической ситуации в районе проводится большая работа по поддержке семей с детьми, направленная на их материальную поддержку, повышение статуса семьи, увеличение рождаемости.

Традиционно проводятся праздничные мероприятия, такие, как «Международный День семьи», «День матери», «День защиты детей» и др.

Ежегодно проводится работа по оздоровлению детей-инвалидов и детей из малообеспеченных семей. Дети-инвалиды проходят реабилитацию на базе областных реабилитационных центров, в санаториях «Дубравушка» и «Красиво». В целях повышения рождаемости проводится большая работа по разъяснению прав и льгот семьям с детьми, оказанию материальной и практической помощи семьям.

Политика руководства муниципального района, направленная на повышение рождаемости, увеличение средств на содержание отраслей социальной сферы, улучшение качества медицинского обслуживания населения, рост количества заключаемых браков, а также начало реализации на территории района приоритетных национальных проектов в сферах сельскохозяйственного производства, здравоохранения, образования и обеспечения населения доступным и комфортным жильем дают все основания надеяться на улучшение демографической ситуации на территории района.

### **1.2.2. Уровень жизни населения**

Одним из важных факторов повышения благосостояния населения района является дальнейшее увеличение его доходов и, в первую очередь, повышение заработной платы.

Таблица 5

**Динамика среднемесячной номинальной начисленной заработной платы  
в муниципальном районе «Вейделевский район»\***

(рублей)

Виды экономической деятельности	2005 год		2006 год		2007 год		
	МР	область	МР	область	МР	область	Коэффициент сравнения (МР/область)
<b>Всего в экономике</b>	3643,2	6775,4	4731,8	8336,9	6516,1	10479,5	0,61
Темп роста к предыдущему году, %	127,8	128,2	130	123,1	137,7	125,7	x
Сельское хозяйство, охота и лесное хозяйство	3456,5	4431,3	4392,2	5581,2	5555,9	7648,1	0,73
Темп роста к предыдущему году, %	121,8	129,9	127,2	125,9	126,5	137,0	x
Обрабатывающие производства - всего	3355,2	8308,5	3599,7	9769,6	5936,1	12018,7	0,49
Темп роста к предыдущему году, %	125,4	125,71	102,4	117,6	в 1,6 раза	123,0	x
Производство и распределение электроэнергии, газа и воды	3861,9	8731	5334,4	11131,3	9574,1	13381,7	0,72
Темп роста к предыдущему году, %	121,7	124,8	138,1	127,5	в 1,8 раза	120,2	x
Строительство	6085,9	7846,3	7039,8	9355,3	9961,8	11800,2	0,84
Темп роста к предыдущему году, %	136,4	137,27	114,3	119,2	141,5	126,1	x
Оптовая и розничная торговля, ремонт автотранспорта, мотоциклов, бытовых изделий и предметов личного пользования	3546,5	5235,3	4371,0	6467,2	6298,9	8245,5	0,76
Темп роста к предыдущему году, %	153,2	135,6	123,2	123,5	144,1	127,5	x
Транспорт и связь	4160,2	7720	4675,1	9129,8	5687,5	10862,2	0,52
Темп роста к предыдущему году, %	136,1	127,5	105,2	118,3	121,7	119,0	x
Операции с недвижимым имуществом, аренда и представление услуг	3012,7	6852	3593,1	8731,6	6470,4	11736,8	0,55
Темп роста к предыдущему году, %	118,8	139,3	119,3	127,4	в 1,8 раза	134,4	x
Государственное управление и обеспечение военной безопасности; обязательное социальное обеспечение	7315,2	8456,5	8354,5	10072,0	10739	13509,9	0,79
Темп роста к предыдущему году, %	131,3	136,1	114,2	119,1	128,5	134,1	x
Образование	2697,6	3870,2	3865,5	5297,8	4691,4	6554,6	0,71
Темп роста к предыдущему году, %	127,4	130,6	143,3	136,9	121,4	123,7	x
Здравоохранение и предоставление социальных услуг	3283,2	4035	4698,2	5678,3	5846	7059,1	0,83
Темп роста к предыдущему году, %	125,8	130,9	143,1	140,7	124,4	124,3	x
Предоставление прочих коммунальных, социальных и персональных услуг	2853,9	4292,0	3801,5	5273,3	4545,8	6403,6	0,71
Темп роста к предыдущему году, %	118,1	137,8	133,2	122,8	119,6	122,4	x

\* По данным Белгородстата



Средняя номинальная заработная плата в 2007 году в целом по району увеличилась по сравнению с уровнем 2005 года в 1,8 раза и составила 6516,1 руб. По сравнению со средне областными показателями, уровень заработной платы населения, проживающего на территории района, заметно ниже. В 2007 году средняя заработная плата составил всего лишь 61 % от средне областного уровня. Это объясняется тем, что на территории района функционирует только одно промышленное предприятие, основой экономики района является агропромышленный комплекс, который в основном обеспечивает жизнедеятельность района. Несмотря на это, за период с 2005 по 2007 годы рост оплаты труда работников сельского хозяйства, торговли, а также в строительстве и ряде других отраслей достигнут за счет результатов функционирования реального сектора экономики района. Реализация на территории района приоритетных национальных проектов и целевых программ социальной направленности повлекла за собой высокие темпы роста оплаты труда работников бюджетных учреждений. Так, в сфере здравоохранения среднемесячная заработная плата увеличилась в 2007 году по сравнению с 2005 годом в 1,8 раза, в сфере образования – в 1,7 раза.

Вместе с тем, сохраняется дифференциация заработной платы между отраслями экономики и социальной сферы. Так, в 2007 году один из самых высоких уровней заработной платы на одного работающего отмечен в следующих отраслях: «Строительство» – 9961,8 руб., «Производство и распределение электроэнергии, газа и воды» – 9574,1 руб., «Операции с недвижимым имуществом, аренда и предоставление услуг» – 6470,4 руб., «Оптовая и розничная торговля, ремонт автотранспорта, мотоциклов, бытовых изделий и предметов личного пользования» – 6298,9 руб. Самый низкий – по разделу «Предоставление прочих коммунальных, социальных и персональных услуг» – 4545,8 руб. Задолженность по выплате заработной платы в бюджетной сфере и на действующих предприятиях отсутствует.

Администрацией района принимаются все необходимые меры, направленные на обеспечение устойчивого роста заработной платы в реальном секторе экономики и социальной сфере, осуществление ее своевременной выплаты. На заседания районной оперативной межведомственной комиссии по контролю за ростом заработной платы на предприятиях, в организациях и учреждениях района, приглашаются руководители предприятий, имеющих низкий уровень заработной платы, прорабатываются меры по созданию условий для своевременного повышения заработной платы.

Величина прожиточного минимума в среднем на душу населения в 2007 году по сравнению с 2003 годом возросла по муниципальному району на 86 % и незначительно опережает данный показатель по области.

**Показатели уровня жизни населения  
муниципального района «Вейделевский район»\***

(рублей)

Показатели	2003 год		2004 год		2005 год		2006 год		2007 год		
	МР	область	МР	область	МР	область	МР	область	МР**	область	Коэффициент сравнения (МР/область)
Величина прожиточного минимума в среднем на душу населения	1777	1706	1960	1957	2360	2358	2762	2759	3306	3202	1,03
Величина прожиточного минимума трудоспособного населения	1840	1863	2152	2148	2612	2585	3062	3010	3558	3445	1,03
Среднемесячная номинальная начисленная заработная плата работников предприятий и организаций	2367,3	4468,6	2851,3	5284,4	3643,2	6860,2	4731,8	8428,1	6493,5	10479,5	0,62
Уровень покупательной способности среднемесячной номинальной начисленной заработной платы (ПС СНЗП)	1,3	2,4	1,3	2,5	1,4	2,7	1,5	2,8	1,8	3	0,6
Темп роста ПС СНЗП, %	92,9	114,3	100	104,2	107,7	108	107,1	103,7	120,0	107,1	x

\* По данным Белгородстата

\*\*По данным администрации муниципального района «Вейделевский район»

Основным источником денежных доходов населения является заработная плата. Уровень покупательной способности среднемесячной начисленной заработной платы в 2007 году составил 1,8 против 1,3 раза в 2003 году, что ниже аналогичного средне областного показателя на 40 процентных пунктов.

Достижение устойчивого роста отдельных отраслей реального сектора экономики, финансовая обеспеченность предприятий и организаций района, повышение покупательской способности населения, увеличение средств на содержание отраслей социальной сферы, реализация на территории района приоритетных национальных проектов и целевых программ социальной направленности на сегодняшний день определяют политику руководства района, основной целью, которой, в конечном итоге, является создание благоприятных условий для жизнедеятельности жителей района и улучшение их благосостояния.

### 1.2.3. Социальная защита населения

Социальные объекты Вейделевского района представлены жилищным фондом, коммунальной инфраструктурой, учреждениями образования, здравоохранения, культуры и социальной защиты населения.

В районе проводится целенаправленная работа по обеспечению улучшения качества жизни наиболее уязвимой части населения. С этой целью разработаны и осуществляются мероприятия по социальной поддержке инвалидов, пенсионеров, ветеранов, многодетных и неполных семей, одиноких и престарелых граждан, а также ведется постоянный контроль над своевременной выплатой гарантированных государством средств и полным действием всех законодательных льгот.

В районе реализуется программа по социальной поддержке малообеспеченного населения, в соответствии с которой производится выплата адресной социальной помощи особо нуждающимся гражданам. В 2007 году из средств районного бюджета выплачено 1828,0 тыс. руб. на оказание адресной социальной.

Кроме адресной помощи за счет средств районного бюджета были выделены средства на социальную защиту малообеспеченного населения в общей сумме 3698,4 тыс. руб.

Своевременно производится выплата детских пособий. В 2007 году пособия выплачены в сумме 5913,0 тыс. руб., или 105,9 % к уровню 2006 года. Адресная помощь женщинам, находящимся в декретном отпуске по уходу за ребенком в возрасте до 1,5 лет, увеличилась в 2007 году по сравнению с предыдущим годом в 1,3 раза и составила 6135,0 тыс. руб.

В 2007 году 67 человек, являющихся инвалидами труда, получили санаторно-курортное лечение в здравницах Белгородской области и России.

Особое внимание уделяется уходу за одинокими престарелыми гражданами, пребывающими в двух геронтологических центрах, расположенных на территории района. А для несовершеннолетних детей - сирот и детей, родители которых лишены родительских прав, в поселке Вейделевка открыт современный реабилитационный центр.

Таблица 7

#### *Социальное обеспечение и социальная помощь в муниципальном районе «Вейделевский район»\**

Показатели	2003 год	2004 год	2005 год	2006 год	2007 год
Общий объем социальных выплат, млн руб.	157,3	179,8	261,3	345,1	392,3
Темп роста к предыдущему году, %	117,9	114,3	145,3	132,1	113,7
из них:					
пенсии	152,3	174,9	207,7	251,1	278,3
пособия	5,0	4,9	53,6	94,0	114
Количество семей, получивших субсидии на оплату жилищно-	549	509	420	452	580

Показатели	2003 год	2004 год	2005 год	2006 год	2007 год
коммунальных услуг, ед.					
Темп роста к предыдущему году, %	107,0	92,7	82,5	107,6	128,3
Доля населения, получившего субсидии на оплату жилищно-коммунальных услуг, %	2,3	2,1	2,1	1,9	2,5
Численность пенсионеров, тыс. чел.	8,4	8,3	8,3	8,4	8,1
Темп роста к предыдущему году, %	100,0	98,8	100	101,2	96,4
Доля пенсионеров в общей численности населения, %	34,7	34,4	35	35,9	35,2
Средний размер пенсий, руб.	1599,7	1823,5	2301,6	2519,2	3296,8
Темп роста к предыдущему году, %	119,6	114,0	126,2	109,5	130,9
<i>Справочно: Средний размер пенсий по области</i>	<i>1646,6</i>	<i>1890,0</i>	<i>2374,5</i>	<i>2650,9</i>	<i>3471,0</i>
Темп роста к предыдущему году, %	119,0	114,8	125,6	111,6	130,9

*\*По данным управления Пенсионного фонда по Вейделевскому району и управления социальной защиты населения администрации муниципального района «Вейделевский район»*

В 2007 году общий объем социальных выплат составил 392,3 млн рублей и возрос в 2,5 раза по сравнению с 2003 годом. В структуре общих социальных выплат 70,9 % денежных средств приходится на выплату пенсий, 29,1 % – на выплату пособий. За последние пять лет средний размер пенсии по району вырос в 2,1 раза и составил в 2007 году 3296,8 руб., что на 5,3 % меньше средней пенсии по области.

На начало 2008 года численность пенсионеров по муниципальному району составила 8,1 тыс. человек. Доля пенсионеров в общей численности населения составляет 35,2 %, данный показатель в анализируемом периоде незначительно снижается. Количество семей, получивших субсидии на оплату жилищно-коммунальных услуг составляет 580 единиц и их доля в общей численности населения района – 2,5 процента.

#### **1.2.4. Жилищно-коммунальная сфера и благоустройство**

Жилищно-коммунальное обслуживание в районе производят муниципальные предприятия коммунального хозяйства: МУП «Коммунальщик» и МУП «Водоканал», основными направлениями деятельности которых, является предоставление жилищных и коммунальных услуг, водоснабжение, водоотведение, санитарная очистка, внешнее благоустройство, осуществление ремонтно-эксплуатационных услуг, озеленение. Вывоз твердых бытовых отходов на территории района осуществляет МУП «Коммунальщик» совместно с администрациями сельских поселений. В наличии имеется 3 мусоровоза, 200 контейнеров, оборудованы 60 контейнерных площадок. Наряду с контейнерной используется и тракторно-тележная система сбора мусора.

Реализуются мероприятия по благоустройству и озеленению населённых пунктов района, разбивке клумб и цветников, содержанию в порядке парков и скверов, укладке плиточных покрытий. Выполнением работ по озеленению сел района занимаются администрации сельских поселений.

Таблица 8

**Основные объекты жилищно-коммунального хозяйства  
муниципального района «Вейделевский район»  
по состоянию на 01.01.2008г. \***

Наименование показателей	Единица измерения	2003 год	2004 год	2005 год	2006 год	2007 год
Количество отопительных котельных, работающих на природном газе – всего,	ед.	21	21	21	21	22
в том числе расположенных в сельских поселениях	ед.	14	14	14	14	14
Общая мощность котельных	Гкал/час	33,2	33,5	33,5	33,5	35,2
Протяженность сетей теплоснабжения (в двухтрубном исчислении) – всего, в т.ч.:	км	13,7	13,8	13,8	13,8	14,3
- в городских поселениях	км	6,6	6,6	6,6	6,6	6,6
- в сельских поселениях	км	7,1	7,2	7,2	7,2	7,8
Протяженность сетей водопровода – всего, в т.ч.:	км	298,2	298,6	298,6	302,7	308,0
- в городских поселениях	км	89,0	89,0	89,5	90,1	93,4
- в сельских поселениях	км	211,8	212,2	212,4	212,6	214,6
Протяженность сетей канализации – всего, в т.ч.:	км	17,5	17,5	17,5	17,5	17,5
- в городских поселениях	км	17,5	17,5	17,5	17,5	17,5
- в сельских поселениях	км	-	-	-	-	-
Количество трансформаторных и распределительных подстанций	ед.	349	348	350	348	352
Протяженность сетей электроснабжения	км	2009,7	2001,3	1095,2	1075,6	1075,6
Протяженность сетей газоснабжения	км	668,8	672,4	674,5	675,2	677,9
Протяженность автодорог - всего, в т.ч.:	км	274,0	274,0	274,0	274,2	275,5
- с твердым покрытием	км	269,3	269,3	269,3	269,5	270,8
Число муниципальных предприятий ЖКХ	ед.	1	2	2	2	2
Численность персонала муниципальных предприятий ЖКХ	чел.	98	107	131	125	136

\* По данным Белгородстата

Наибольший удельный вес в структуре жилищного фонда района занимает частный жилой фонд – 98,5 %, на долю государственного и муниципального жилого фонда приходится по 0,9 и 0,6 процентов соответственно.

**Обеспеченность населения жильем,  
коммунальной инфраструктурой, благоустройство населенных пунктов  
муниципального района «Вейделевский район»\***

Наименование показателей	Единица измерения	Показатели по состоянию на 01.01.2008 года		
		МР	область	Коэффициент сравнения (МР/область)
Площадь жилищ, приходящихся в среднем на одного жителя	кв.м/чел.	26	23,9	1,1
Число семей, состоящих на учете в качестве нуждающихся в жилых помещениях	тыс. единиц	0,135	26,4	0,005
Число семей, получивших жилые помещения и улучшивших жилищные условия	единиц	11	1014	0,01
Уровень благоустройства жилищного фонда – жилищный фонд, оборудованный:				
- водопроводом	%	61,6	69,2	0,89
- водоотведением	%	50,7	66,6	0,76
- отоплением	%	99,4	92,2	1,08
- газом, электроплитами	%	99,9	95,4	1,05
Средний физический износ сетей:				
- водопроводных	%	39,5	59,6	0,66
- канализационных	%	48,5	61,1	0,79
- тепловых	%	48,2	56,4	0,85
- электрических	%	47,3	45,0	1,05

\* По данным Белгородстата

Обеспечение жителей района жильем и качественными коммунальными услугами на сегодня является одной из важнейших проблем. И хотя в районе уровень обеспеченности жильем на одного жителя выше средне областного (26 против 23,9), жилищный вопрос, как и в целом по области, остается по-прежнему острым. Уровень благоустройства жилищного фонда по ряду показателей превышает средне областной. Так, по состоянию на 01.01.2008г. обеспеченность жилых домов и квартир отоплением составила 99,4 %, газом – 99,9 процента. Средний физический износ жилых домов составляет 39 %, а износ муниципального жилого фонда не превышает 23 процента.

Таблица 10

**Затраты на текущий и капитальный ремонт объектов ЖКХ  
муниципального района «Вейделевский район»\***

Показатели	2003 год	2004 год	2005 год	2006 год	2007 год
<i>Капитальный ремонт</i>					
Потребность, тыс. руб.	1200	1300	1400	1400	1600
Затраты, тыс. руб.	197,0	109,0	113	458,1	921,5
Степень удовлетворения потребности, %	16,4	8,4	9,1	30,5	57,6

<i>Текущий ремонт</i>					
Потребность, тыс. руб.	850	900	1000	1100	1100
Затраты, тыс. руб.	625	736	643	901	810
Степень удовлетворения потребности, %	73,5	81,8	64,3	81,9	73,6

\* По данным МУП «Коммунальщик»

Ежегодно значительные средства направляется на проведение капитального и текущего ремонтов объектов жилищно-коммунальной сферы, реконструкцию и строительство сетей водоснабжения, водоотведения и тепловых сетей в населенных пунктах района. В 2007 году на объектах муниципального жилищного фонда по программе развития и восстановления водоснабжения района проведены работы по строительству 1,98 км водовода в п.Вейделевка, ремонту 4,73 км водопроводных сетей, 2-х водонапорных башен, 10 водозаборных скважин, 0,3 км канализационных сетей и прочих объектов на сумму 12,1 млн. руб.

В целях обеспечения жителей района качественными жилищно-коммунальными услугами в муниципальном районе разработан и утвержден «План реформирования жилищно-коммунального хозяйства Вейделевского района на 2008-2011 годы», главной задачей которого является перевод отрасли в бездотационную.

С принятием федерального закона от 21.07.2007 года № 185-ФЗ «О Фонде содействия реформированию жилищно-коммунального хозяйства» есть возможность изменить пассивную позицию населения о решении вопросов по управлению, содержанию и ремонту общего имущества в многоквартирных домах и ускорить темпы демонополизации жилищной сферы.

### ***1.2.5. Строительство жилья***

В целях формирования рынка доступного и комфортного жилья в Вейделевском районе полным ходом идет реализация мероприятий, предусмотренных Стратегией развития жилищного строительства на территории Белгородской области до 2010 года, которая предусматривает новые подходы в жилищном строительстве, а также увеличение объемов ввода жилья. В рамках выше указанной программы предусмотрено за период с 2004 по 2010 годы строительство жилья на территории Вейделевского района в количестве 106 тыс. кв. м.

Оказание государственной помощи застройщикам, предоставление им безвозмездных субсидий и льготных кредитов на длительный срок положительно повлияло на строительство и ввод в эксплуатацию индивидуальных жилых домов.

Таблица 11

**Показатели по строительству жилья  
в муниципальном районе «Вейделевский район»\***

Показатели	2003 год	2004 год	2005 год	2006 год	2007 год
Введено жилья (тыс. кв. м)	7,8	5,6	6,3	6,6	6,1
Темп роста к предыдущему году (%)	91,8	71,8	112,5	104,8	92,5
Введено жилья на 1000 жителей (кв. м)	320	232	265	283	265
Темп роста к предыдущему году (%)	91,9	72,5	114,2	106,8	93,6
<i>Справочно:</i> Введено жилья на 1000 жителей в области (кв. м)	444	534	550	621	702
Темп роста к предыдущему году (%)	101,1	120,3	103,0	112,9	113
Коэффициент сравнения ввода жилья на 1000 жителей (МР/Область)	0,72	0,43	0,48	0,45	0,38

\* По данным Белгородстата

В анализируемом периоде населением муниципального района за счет собственных и заемных средств сданы в эксплуатацию 317 новых квартир общей площадью 32,4 тыс. кв. м. На 2006 год пришелся наибольший объем ввода – 6,6 тыс. кв. м. Однако, показатель ввода жилья на 1000 жителей по району в 2003 – 2007 годах отставал от областного на 28–62 процента.

Строительство жилых домов ведётся как в существующей застройке населенных пунктов, так и в новых микрорайонах массовой застройки индивидуально – жилищного строительства, которых в муниципальном районе определено семь. Все площадки обеспечены инженерной инфраструктурой: автодороги, газификация, водоснабжение, электроснабжение.

В муниципальном районе выполняется программа «Свой дом», которая реализуется с помощью Вейделевского филиала ГУП «Белгородский фонд поддержки индивидуального жилищного строительства», осуществляющего льготное кредитование сельских застройщиков. За 2007 год выдано займов в виде строительных материалов и денежных средств почти 23,0 млн. рублей. Параллельно со строительством жилья развивается инженерная инфраструктура районов массовой застройки индивидуального жилья. Для наиболее эффективного решения вопросов по обеспечению населения жильем и в целях выполнения национального проекта «Доступное и комфортное жилье – гражданам России» и других федеральных и региональных программ, застройщикам выделяются целевые займы через ГУП «Белгородский областной фонд поддержки ИЖС»; жилищные кредиты на строительство и приобретение жилья, выдаваемые банками и ССПКГ «Свой дом» под минимальный процент; для молодых семей и молодых специалистов, проживающих на селе, а так же для работников бюджетной сферы выделяются субсидии.



Вместе с тем, в муниципальном районе практически отсутствует ипотечное жилищное кредитование, с использованием которого смогли бы в полной мере реализоваться социальные программы обеспечения жильем молодых семей, улучшения жилищных условий работников бюджетной сферы.

### ***1.2.6. Транспорт***

В связи с тем, что Вейделевский район занимает особое географическое положение в области, и на его территории отсутствует железная дорога, автомобильный транспорт является единственным видом транспорта, связывающим район с другими населенными пунктами. Поэтому администрация района придает особое значение стабилизации финансово-хозяйственной деятельности транспортных предприятий района, изысканию возможностей более эффективного использования их производственных потенциалов.

Важной составляющей социальной сферы жизни муниципального района является доступность и качество предоставления транспортных услуг населению.

Все центры сельских поселений и крупные населенные пункты связаны дорогами с твердым покрытием с районным центром и областной опорной сетью автомобильных дорог. Схема транспортного обслуживания населения автобусами общего пользования на пригородных маршрутах охватывает центры всех сельских поселений района. Из 63 населенных пунктов района более 90 процентов охвачены автотранспортным обслуживанием, в остальных маршруты проходят в непосредственной близости от населённых пунктов.

Обеспечение потребностей района в автомобильных услугах осуществляют два предприятия - ОАО «Старт» и ОАО «Автотранспортное», автомобильный парк которых составляет всего 31 грузовой автомобиль и 13 автобусов.

За период с 2003 по 2007 годы предприятиями всех форм собственности района перевезено 5596,9 тыс. тонн различных грузов, из них ОАО «Старт» и ОАО «Автотранспортное» – 545,0 тыс. тонн. Грузооборот автомобильного транспорта организаций всех видов деятельности за отчетный период составил 111,3 млн. тонно-километров, парк грузового автотранспорта на начало 2008 года составил 945 штук, из которых 464 находится в собственности граждан.

Одним из ключевых моментов деятельности ОАО «Автотранспортное» является обеспечение населения пассажирскими перевозками. На сегодняшний день в технической готовности находятся 13 автобусов, или 100 % автопарка. В течение 2005–2006 годов предприятием были приобретены новые автобусы пригородного и междугородного исполнения. Маршрутная сеть пассажирских перевозок состоит из 6 пригородных и 2-х междугородных маршрутов и составлена с расчетом охвата автобусным сообщением всех основных населенных пунктов.

В течение 2003-2006 годов автобусами общего пользования перевезено 1,2 млн пассажиров, пассажирооборот за этот период составил 33,2 млн пассажиро-километров.

По числу легковых автомобилей, в расчете на 1000 человек населения Вейделевский район занимает второе место в области: на конец 2007 года в собственности граждан находилось 5415 легковых автомобилей.

### 1.2.7. Здравоохранение

Охрана здоровья населения является одним из приоритетных направлений социальной политики муниципального района «Вейделевский район». Медицинскую помощь населению муниципального района оказывают 25 больничных учреждений с общей мощностью 555 посещений в смену, из них: 1 МУЗ «Вейделевская ЦРБ», 4 амбулаторно-поликлинических учреждения, 16 фельдшерско-акушерских пунктов, 4 центра врача общей практики.

Таблица 12

#### Основные показатели здравоохранения в муниципальном районе «Вейделевский район»\*

Показатели	2003 год		2004 год		2005 год		2006 год		2007 год		
	МР	область	МР	область	МР	область	МР	область	МР	область	Коэффициент сравнения (МР/область)
Заболеваемость населения с диагнозом, установленным впервые в жизни (на 1000 человек населения)	733,5	822,1	939,2	806,0	971,4	781,3	892,8	783,5	971,1	798,6	113,9
Заболеваемость детей в возрасте 0-14 лет с диагнозом, установленным впервые в жизни (на 1000 детей)	1407,1	1623,5	1783,1	1643,6	1697,6	1623,2	1768,9	1564,5	1516,9	-	-
Число врачебных амбулаторно-поликлинических учреждений	6	211	5	215	5	218	4	221	4	232	0,02
Число фельдшерско-акушерских пунктов	16	589	16	593	16	592	16	591	16	581	0,03
Обеспеченность на 10 тыс. населения:											
- врачами	23,9	38,9	24,3	39,2	22,6	39,6	23,3	40,7	25	41,1	0,61
- средним медицинским персоналом	109,1	119,1	100,4	118,8	98,7	117,8	96,6	118,7	97,8	118,1	0,83
- койками	99,2	118,1	69	117,7	67,7	111,5	64,2	110	56,2	86	0,65

\* По данным Белгородстата

Уровень заболеваемости населения в муниципальном районе за последние пять лет изменялся разнопланово, но всегда оставался ниже среднеобластного показателя.

Вместе с тем, муниципальный район отстает от областных показателей по обеспеченности на 10 тыс. населения врачами, средним медицинским персоналом и койками. Так в 2007 году обеспеченность населения врачами составила 25,0 на 10 тыс. населения, а по области – 41,1, и средним медицинским персоналом – 97,8 против 118,1 (по области).

Общая заболеваемость в 2007 году составила 1480,1 на 1000 чел. населения и увеличилась по сравнению с предшествующим годом на 2,8 процента.

Для улучшения качества оказания медицинской помощи и снижения заболеваемости в муниципальном районе в соответствии с принятыми областными программами разработана районная целевая программа «Предупреждение и борьба заболеваниями социального характера на 2007 – 2011 годы», включающая в себя 7 подпрограмм, в ходе реализации которых достигнуты определенные положительные результаты.

Хорошо себя зарекомендовала работа выездной поликлиники в населенные пункты района, что ведет к более полному удовлетворению населения в получении квалифицированной помощи.

Одним из важнейших направлений деятельности учреждений здравоохранения района в части совершенствования медицинской помощи населению является охрана репродуктивного здоровья, профилактика и снижение аборт, материнской и детской смертности.

Таблица 13

***Основные показатели репродуктивного здоровья  
в муниципальном районе «Вейделевский район»\****

Показатели	2003 год	2004 год	2005 год	2006 год	2007 год
Рождаемость на 1000 населения, чел.	9,7	8,5	7,9	9,7	10,5
Детская смертность (на 1000 родившихся), чел.	16,7	13,8	47,4	9,3	8,2
Перинатальная смертность (мертворожденные и смерть до 6 дней на 1000 родившихся живыми), чел.	-	19,4	5,3	13,0	4,8
Младенческая смертность (смерть до 1 года на 1000 родившихся живыми), чел.**	4,2	13,5	33,5	8,2	3,8

\*По данным МУЗ «Вейделевская ЦРБ»

\*\* По данным Белгородстата

В соответствии с мероприятиями, предусмотренными программой «Родовой сертификат», направленными на охрану здоровья женщин и детей, внедрение экономических стимулов для повышения качества услуг, предоставляемых женщинам в период беременности и родов, МУЗ «Вейделевская ЦРБ» осуществляет выдачу талонов для родовых сертификатов на оплату оказанной медицинской помощи в период беременности, родов и детям первого года жизни. В течение 2006-2007 годов выдано талонов на общую сумму 2510,0 тыс. руб.

Одним из важнейших условий обеспечения населения качественной медицинской помощью является кадровый потенциал лечебно-профилактических учреждений.

Таблица 14

***Кадровый потенциал медицинских учреждений  
муниципального района «Вейделевский район»\****

Показатели	2003 год	2004 год	2005 год	2006 год	2007 год
Количество врачей	58	53	53	54	57
Количество врачей общей	1	3	3	3	4

практики					
Количество средних медработников	265	240	232	224	223
Укомплектованность врачами, %	94,4	95,2	85,9	78,8	75,9
Укомплектованность средним медперсоналом, %	99,4	82,9	97,8	95,2	97,8

*\*По данным Белгородстата*

Из таблицы видно, что укомплектованность врачами в районе составляет 75,9 %, средним медицинским персоналом 97,8 процентов. Общий дефицит врачебных кадров – 15 человек. На сегодняшний день МУЗ «Вейделевская ЦРБ» испытывает потребность в таких врачах, как хирург, анестезиолог, стоматолог, педиатр, эпидемиолог и ряде других.

За последние пять лет, значительно увеличилось финансирование здравоохранения. В 2007 году в сравнении с 2006 годом на 8,3 % повысился бюджет отрасли. Общие расходы на здравоохранение за счет всех источников финансирования составили в 2007 году 26,5 млн руб. Средняя заработная плата одного работающего в учреждениях здравоохранения в 2007 году составила 5846 руб., что на 24,9 % выше уровня 2006 года.

За последние пять лет в соответствии с намеченными мероприятиями выполнено работ по капитальному и текущему ремонту объектов здравоохранения на сумму 2158,6 тыс. руб. проведены капитальные ремонты Центров врача общей практики в селах Николаевка и Зенино, текущий ремонт ряда отделений МУЗ «Вейделевская ЦРБ», 5 фельдшерско-акушерских пунктов с устройством водоснабжения и водоотведения. Введено в эксплуатацию акушерско-гинекологическое отделение МУЗ «Вейделевская ЦРБ».

За последние годы заметно улучшилась оснащенность учреждений здравоохранения. В рамках приоритетного национального проекта «Здоровье» в МУЗ «Вейделевская центральная районная больница» приобретено оборудование на сумму 5252,3 тыс. руб.: получены три санитарных автомобиля «Скорой медицинской помощи», лабораторное оборудование, фиброгастроудоденоскоп, система регистрации ЭКГ, электрокардиограф.

### **1.2.8. Образование**

Система образования в районе представлена дошкольными образовательными учреждениями, общеобразовательными школами и учреждениями дополнительного образования для детей, образовательным учреждением начального профессионального образования областного подчинения (Вейделевское ПУ-30).

Количество детских дошкольных учреждений в 2007 году составило 19 единиц и за последние 5 лет уменьшилось на 20,8 процента. В дошкольных образовательных учреждениях обучаются и воспитываются 637 детей.

Педагогическую деятельность в дошкольных образовательных учреждениях осуществляют 78 педагогов, из них 15 имеют высшую квалификационную категорию.

В районе отчетливо проявляется тенденция к интеграции дошкольного образования и начальной школы. Открытие дошкольных групп, функционирующих в режиме детского сада при общеобразовательных учреждениях, особенно востребовано в сельской местности, где нет дошкольных учреждений.

Образовательный процесс на территории района осуществляются в 30 школах, из которых 7 дают начальное, 9 – неполное среднее и 14 – среднее образование. Всего в школах района в 2006-2007 учебном году обучалось 2589 детей.

Таблица 15

**Общеобразовательные школы  
муниципального района «Вейделевский район»\***

№ п/п	Наименование школы	Мощность (количество ученических мест)	Количество учащихся по состоянию на 01.09.2007 г., (чел.)	Количество учеников на 1 учителя	Наполняемость школ, (%)
<b>Средние общеобразовательные школы</b>					
1	Белоколодезская	640	144	12	23,6
2	Большелипяговская	265	76	7	29,4
3	Вейделевская	1200	749	13	63,9
4	Викторопольская	640	203	11	31,1
5	Должанская	320	114	6	36,9
6	Дегтяренская	320	76	8	24,4
7	Закутчанская	320	148	9	50
8	Зенинская	264	164	13	63,3
9	Клименковская	327	119	8	38,5
10	Малакеевская	306	155	10	51
11	Николаевская	500	169	11	31,8
12	Ровновская	196	43	8	29,1
13	Колесняковская	198	45	7	26,3
14	Солонцинская	330	89	8	28,2
<b>Основные общеобразовательные школы</b>					
15	Брянсколипяговская	120	6	2	7,5
16	Белоплесенская	100	36	6	37
17	Кубраковская	120	47	5	35,8
18	Ковалевская	80	40	5	52,5
19	Олейниковская	150	20	2	11,3
20	Ромаховская	320	37	5	11,3
21	Саловская	98	30	4	29,6
22	Избушанская	80	18	2	27,5
23	Галушковская	240	20	2	8,3
<b>Начальные общеобразовательные школы</b>					

№ п/п	Наименование школы	Мощность (количество ученических мест)	Количество учащихся по состоянию на 01.09.2007 г., (чел.)	Количество учеников на 1 учителя	Наполняемость школ, (%)
24	Викторопольская №2	50	4	4	8
25	Вейделевская ш/сад	42	4	4	8,5
26	Куликовская	23	5	6	26,1
27	Орловская	36	3	7	19,4
28	Попаснянская	46	10	5	21,7
29	Родниковская	50	4	5	10
30	Луговская	18	9	6,5	72,2
31	Опытнопольская	108	3	3	2,8
<b>Итого по МР</b>		<b>7663</b>	<b>2590</b>	<b>х</b>	<b>35,4</b>

*\*По данным управления образования администрации муниципального района «Вейделевский район»*

Количество общеобразовательных учреждений, функционирующих на территории Вейделевского района, за последние 5 лет уменьшилось с 34 до 31. Тенденция снижения наполняемости школ наблюдается по большинству общеобразовательных учреждений района.

Большое внимание уделяется развитию профильного изучения предметов и дифференцированного обучения. В Вейделевской средней школе открыты физико-математический и гуманитарный профили, в Клименковской – агротехнологический, в Дегтяренской – физико-математический, в Малакеевской – химико-биологический.

В системе образования трудятся 443 педагогических работника. Высшее профессиональное образование имеют 80 % педагогических работников, 58,7 % имеют квалификационные категории.

Численность выпускников 9-11-х классов за исследуемый период сократилась на 33,9 процентов. Доля поступивших в высшие учебные заведения в 2007 году уменьшилась на 22,7 процента. За 2003-2007 годы на 2,7 % увеличилось количество выпускников, поступивших в средние специальные учебные заведения.

**Таблица 16**

***Основные показатели сферы образования  
муниципального района «Вейделевский район»  
(на начало учебного года)***

Показатели	2003 год	2004 год	2005 год	2006 год	2007 год	Темп роста 2007 к 2003, %
Выпуск учащихся общеобразовательных школ (человек)*	772	701	698	631	510	66,1
Обеспеченность общеобразовательных школ компьютерной техникой	3	3	4	5	8	в 2,7 раза

Показатели	2003 год	2004 год	2005 год	2006 год	2007 год	Темп роста 2007 к 2003, %
(компьютеров на 100 учащихся)**						
Число общеобразовательных школ, имеющих выход в Интернет**	7	10	12	14	30	в 4,3 раза
Процент учащихся, поступивших в ВУЗы после окончания школы**	50,7	41,8	57,1	52,9	28	х
Процент учащихся, поступивших в СУЗы после окончания школы**	15,9	18,5	21,8	21,2	18,6	х

\*По данным Белгородстата

\*\*По данным управления образования администрации муниципального района «Вейделевский район»

В школах района проводится профессиональная подготовка учащихся 10-11 классов. 90 % старшеклассников обучаются профессиям водителя категории «В» и «ВС», водителя автобуса категории «С», остальные обучаются профессиям штукатура и каменщика 2 разряда.

Действующая система образования в районе позволяет учащимся достичь необходимого уровня знаний, о чем свидетельствуют результаты единого государственного экзамена. Сравнительный анализ показал, что уровень качества знаний в районе увеличился на 5 процентов. Лучшие результаты – у учащихся Вейделевской, Дегтяренской, Белоколодезской средних школ.

В течение 2006-2007 годов за счет регионального бюджета в школы района было приобретено оборудование для кабинетов физики, химии, биологии, компьютерное оборудование и оборудование для учебных мастерских, учебно-методические и наглядные пособия на общую сумму 7595,7 тыс. руб.

В конкурсном отборе, проводимом среди образовательных учреждений района, внедряющих инновационные образовательные программы в рамках приоритетного национального проекта, в 2006-2007 годах победителями стали Вейделевская и Белоколодезская средние школы, которые получили из федерального бюджета по 1,0 млн руб.

В муниципальном районе сформирована система дополнительного образования детей. На протяжении нескольких лет успешно работает сеть учреждений дополнительного образования детей: три внешкольных детских учреждения, где 2171 ребенок получает дополнительное образование.

В Доме детского творчества организована работа 69 кружков различного направления на базе образовательных учреждений района, в которых занимаются 1035 детей. На протяжении года вейделевские школьники были призерами областной олимпиады по краеведению, областного эстрадного конкурса «В вихре танца», областной выставки детского технического творчества «Город мастеров» и многих других конкурсов и мероприятий.

Активно работает станция юных натуралистов. На базе образовательных учреждений создано 19 кружков, в которых занимаются 325 детей.

Среднее начальное профессиональное образование представлено профессиональным училищем №30, в котором можно получить следующие

профессии: водитель категории «ВС», штукатур, газосварщик, тракторист, оператор ОЭВМ, бухгалтерский учет, мастер общестроительных работ: маляр, штукатур, каменщик и другие.

### **1.2.9. Культура, физическая культура и спорт**

Культурную жизнь в районе, духовное развитие села во многом определяют учреждения культуры, оставаясь для людей практически чуть ли не единственным местом коллективного общения, информационным полем, центром формирования общественного мнения, проявления коллективной инициативы, развития реализации творческих способностей населения. Администрация района, работая над выполнением программы «Развитие культуры Вейделевского района на 2006–2008 годы», понимает, по достоинству оценивает и поддерживает роль учреждений культуры и искусства, их потенциальные возможности для духовного обогащения жизни села.

Сеть учреждений культуры Вейделевского района состоит из:

- Муниципальное учреждение культуры «Вейделевский районный культурно-методический центр» (28 клубных учреждений);
- Муниципальное учреждение культуры «Вейделевская центральная библиотечная система», (19 библиотек);
- Муниципальное учреждение культуры «Вейделевский краеведческий музей» (1 филиал);
- Муниципальное учреждение дополнительного образования для детей «Вейделевская детская школа искусств»;
- Муниципальное учреждение культуры «Вейделевская киносеть».

**Таблица 17**

#### **Основные показатели, характеризующие сферу культуры в муниципальном районе «Вейделевский район»\***

<b>Показатели</b>	<b>2003 год</b>	<b>2004 год</b>	<b>2005 год</b>	<b>2006 год</b>	<b>2007 год</b>	<b>Темп роста 2007 к 2003, %</b>
Число общедоступных библиотек, ед.	19	19	19	19	19	100,0
Обновляемость библиотечных фондов общедоступных библиотек, тыс. экз.	8,6	8,2	8,9	9	9,1	105,8
Охват населения библиотечными услугами, %**	59	60	61	62	63	106,8
Число музеев, ед.	2	2	2	2	2	100,0
Число посещений музеев, тыс. чел.	4,9	4,9	5,0	5,0	5,9	120,4
Число учреждений культурно-досугового типа, ед.	29	29	27	28	28	96,6
Число посадочных мест в учреждениях культурно-	7600	7730	7500	7600	7100	93,4



Показатели	2003 год	2004 год	2005 год	2006 год	2007 год	Темп роста 2007 к 2003, %
досугового типа, ед.						
Число культурно-досуговых мероприятий, ед.**	5668	5822	5599	5710	6647	117,3
Число киноустановок, ед.	25	24	24	24	24	96,0
Число посещений киносеансов, тыс. чел.	28,2	31,5	33,1	34,7	34,9	123,8
Количество детей, обучающихся в детских школах искусств, чел.**	380	392	379	380	428	112,6

\*По данным Белгородстата

\*\*По данным отдела физической культуры, спорта и делам молодежи администрации муниципального района «Вейделевский район»

В районе действуют 5 народных коллективов художественной самодеятельности, 255 клубных формирований с числом участников свыше 3360 человек, духовой оркестр. Успешно проводит работу по развитию обрядовой культуры и народного творчества Дом ремесел, в котором осваиваются такие жанры декоративно-прикладного творчества, как роспись по дереву, изготовление глиняных и мягких игрушек, лоскутное шитье, макраме, тесто- и пластилино-пластика, резьба по дереву, изготовление народной куклы, декоративных цветов, бисероплетение, объемная вышивка, изготовление сувенирной продукции из природного материала. В Доме ремесел в отчетном периоде работало 14 клубных формирований, 13 из них - народных промыслов, в которых занимались 130 человек. Мастера Дома ремесел приняли участие в IV межрегиональном фестивале фольклора «Лето красное».

На протяжении многих лет в районе функционирует детская школа искусств с филиалами в селах Закутское, Белый Колодезь и Малакеево.

27 квалифицированных преподавателей обучают детей по следующим специализациям: баян, аккордеон, фортепиано, скрипка, хореография, изобразительное искусство, эстетическое, хоровое (фольклорное и академическое) пение, гитара, фольклорные инструменты. Всего в течение 2007 года в школе искусств обучалось 428 детей.

В клубных учреждениях района действует 131 детское клубное формирование, где в течение 2007 года занимались 1697 человек. Для детей и подростков регулярно проводятся фестивали современного молодежного танца, комплексные профилактические операции «Подросток», «Каникулы», «Знать, чтобы жить!», оборудованы комнаты для игры в теннис и бильярд.

В учреждениях культуры регулярно проводятся Дни семьи, матери, пожилых людей, организовываются огоньки, посиделки, поздравления и мини-концерты на дому, в геронтологических отделениях сел Белый Колодезь и Нехаевка. Для людей, находящихся на заслуженном отдыхе, в клубных учреждениях района действуют клубы «Ветеран».

Работая с трудовыми коллективами, работники культуры организуют вечера чествования, проводы на заслуженный отдых, Дни профессиональных праздников, новогодние поздравления Деда Мороза и Снегурочки.

В рамках реализации областной целевой программы «Развитие сельской культуры в Белгородской области на 2003–2005 годы», которая продлена до 2008 года, возобновилась реконструкция, капитальный ремонт и оснащение объектов культуры. За эти годы заметно улучшилась материально-техническая база. Во многих учреждениях культуры имеется звукоусилительная аппаратура, приобретены магнитофоны, музыкальные центры, телевизоры, микрофоны, настольные игры и оборудование (шашки, шахматы, домино, бильярд, настольный теннис), DVD-проигрыватели, театральные кресла, пошиты сценические костюмы, приобретена специализированная мебель (столы, стулья, плательные и книжные шкафы).

Однако, несмотря на принимаемые меры, материально-техническая база учреждений культуры, особенно в сельской местности, требует существенного укрепления и развития.

В рамках концепции областной целевой программы «Развитие сельской культуры в Белгородской области на 2009-2013 годы», в муниципальном районе продолжается работа по:

- развитию кинообслуживания сельского населения и модернизации системы киносети;
- дальнейшему развитию художественно-эстетического образования и воспитания детей и подростков;
- формированию эффективной кадровой политики на основе системы непрерывного профессионального и общекультурного развития специалистов.

В работе культурно–досуговых учреждений стало традиционным проведение престольных праздников сёл, обрядов имя наречения, концертов, конкурсов, фестивалей, творческих акций, заседаний клубов по интересам и работа кружков художественной самодеятельности, проведение Масленицы, культурно - спортивных эстафет между поселениями и районами, других праздников и мероприятий, согласно календарю знаменательных и памятных дат.

В районе сложилась система по увековечению, охране и использованию объектов культурного наследия. На сегодняшний день на территории района их насчитывается 63, из них 21 – братская могила, 9 памятников погибшим воинам и памятников боевой славы, 9 мемориальных досок по увековечению памяти выдающихся земляков и памятных дат.

В составе Вейделевской киносети работает 24 киноустановки, которые обслуживают 18 киномехаников. В течение 2007 года проведено 2537 киносеансов, из них 1316 – для детей, обслужено 31386 зрителей, из них – 20626 детей. Проводятся занятия кинолекториев «Юный патриот» и «За здоровый образ жизни», действует киноклуб «Малышок».

В учреждениях культуры на 1 января 2007 года трудится 182 человека: Вырос профессиональный уровень сотрудников культурно-досуговых учреждений. Из 182 человек, работающих в сфере культуры, 35 человек (19,2 %) имеют высшее образование, 123 человека (67,6 %) – средне - специальное, в том числе по культуре – 103 человека. Работники культуры постоянно повышают свой

профессиональный уровень, на сегодняшний день на заочном отделении ВУЗов обучаются 16 человек.

Библиотечное обслуживание населения Вейделевского района осуществляют 19 муниципальных библиотек: центральная районная, центральная детская, 17 библиотек-филиалов.

В структуре центральной районной библиотеки работают отделы: обслуживания, комплектования и обработки, методико-библиографический, отдел внестационарного обслуживания.

В 2007 году центральной библиотечной системой было обслужено 14470 читателей, в том числе юношеского возраста – 2503 человека. При наличии книжного фонда в 240,9 тыс. экземпляров, книговыдача в целом по району составила 316,8 тыс. экземпляров, количество посещений библиотек – 147,4 тыс., процент обслуживания населения достиг 62.

Для расширения информационных возможностей в центральной районной библиотеке работает бесплатный центр правовой информации, информационная сеть Интернет, что значительно улучшает качество обслуживания пользователей.

Одной из форм по привлечению читателей в библиотеки являются клубы по интересам. Их в районе 37, в том числе 19 – для взрослых и 18 – для детей.

В центральной районной библиотеке проводится работа по созданию электронной версии «Летописи поселка Вейделевка». Начато формирование электронной базы данных «История населенных пунктов Вейделевского района», в которую уже внесены истории п. Вейделевка, населенных пунктов Викторопольского и Белоколодезского сельских поселений.

В муниципальном районе большое внимание уделяется здоровью и физическому воспитанию населения. На ближайшие 3 года намечены мероприятия в рамках целевой областной программы «Развитие физической культуры и спорта в Белгородской области на 2008–2010 годы», регулярно организуются и проводятся физкультурно-массовые мероприятия.

Сеть спортивных сооружений муниципального района представлена 2 стадионами, 23 спортивными залами, лыжной базой, 10 тирами, 115 спортивными сооружениями для занятий спортом и 1 детско-юношеским спортивным клубом.

Таблица 18

**Оздоровительные, спортивные учреждения  
муниципального района «Вейделевский район»\***

Показатели	2003 год	2004 год	2005 год	2006 год	2007 год	Темп роста 2007 к 2003, %
Число спортивных сооружений, ед.	120	115	115	115	115	95,8
в том числе:						
стадионы	2	2	2	2	2	100
спортивные залы	25	25	24	23	23	92
плавательные бассейны	-	-	-	-	-	-
Доля населения, регулярно	23,4	25,7	26,2	26,4	26,8	x

Показатели	2003 год	2004 год	2005 год	2006 год	2007 год	Темп роста 2007 к 2003, %
занимающегося физкультурой и спортом, %**						
<i>Справочно: Доля населения, регулярно занимающегося физкультурой и спортом по области, %</i>	30,1	30,8	31,2	31,5	32,0	х
<i>Коэффициент сравнения доли населения, регулярно занимающегося физкультурой и спортом по области (МР/область)</i>	0,78	0,83	0,84	0,84	0,84	х

\*По данным Белгородстата

\*\*По данным отдела физической культуры, спорта и делам молодежи администрации муниципального района «Вейделевский район»

В детско-юношеском клубе физической подготовки функционирует 51 кружок, где занимаются 863 учащихся, с которыми работают 16 штатных тренеров и 16 тренеров – совместителей. В клубе девять отделений: дзюдо, бокс, футбол, баскетбол, волейбол, шахматы, лыжи, русская лапта, гимнастика. Среди воспитанников клуба мастера спорта по дзюдо, боксу, футболу, чемпионы области по легкой атлетике, полиатлону.

Ведется работа по возрождению в районе таких видов спорта, как волейбол и спортивное рыболовство. Особое внимание уделяется массовым видам спорта: легкоатлетическому кроссу, русской лапте.

Большой популярностью в муниципальном районе пользуется футбол. Районная мужская сборная по футболу неоднократно занимала призовые места в областных зональных соревнованиях.

Регулярно проводятся спортивные соревнования по различным видам спорта и праздники, посвященные Дню физкультурника, конкурсы «Быть молодым – быть здоровым», работает клуб атлетической гимнастики «Титан». Сборные команды района принимают активное участие в областных и зональных соревнованиях, где неоднократно становились победителями и призерами.

В муниципальном районе наблюдается постепенное увеличение доли населения, регулярно занимающегося физкультурой и спортом. В 2007 году по сравнению с 2003 годом она выросла на 14,5 процентных пунктов, однако остается на достаточно низком уровне (26,8 %), что значительно ниже доли населения, регулярно занимающегося физкультурой и спортом по области, которая в 2007 году составила 32 %, (коэффициент сравнения – 0,84). Также в связи с закрытием ряда школ соответственно уменьшилось количество спортивных залов (с 25 в 2003 году до 23 в 2007 году).

На сегодняшний день в работе по привлечению населения муниципального района к активным занятиям физической культурой и спортом имеются нерешенные проблемы. Требуется большого внимания материально-спортивная база района. С этой целью намечено строительство физкультурно-

оздоровительного комплекса в поселке Вейделевка. В текущем году в районном центре будет завершено строительство банно-оздоровительного комплекса. Большой проблемой для развития физкультуры и спорта на территории муниципального района является отсутствие общедоступного бассейна.

Немаловажной проблемой остается также нехватка штатных тренеров и преподавателей в образовательных учреждениях района, по-прежнему крайне недостаточно выделяется финансовых средств на приобретение спортивного инвентаря и оборудования.

### ***1.2.10. Информационные ресурсы***

Информационные ресурсы служат источником востребованной информации для организаций и предприятий о процессе муниципального и хозяйственного управления, а также для получения жителями объективной, исчерпывающей информации при реализации ими принципов общественного самоуправления.

Телекоммуникационное пространство муниципального района представляет Юго-Восточный межрайонный узел электрической связи Белгородского филиала ОАО «Центртелеком», который обеспечивает современной качественной связью все сферы хозяйственной жизни. Филиал представляет традиционные услуги телефонной связи, доступ в Интернет и другие виды услуг. Состояние сельской связи в районе заметно улучшилось, однако темпы развития средств связи в сельской местности недостаточны. Эта проблема компенсируется использованием возможностей подвижной сотовой связи.

Почтовые услуги обеспечиваются Валуйским почтамтом УФПС Белгородской области филиала ФГУП «Почта России». По состоянию на 01.01.2008 года на территории района действует 18 почтовых отделений. В настоящее время в районе реализуется проект КиберПочта с целью преодолеть «информационное неравенство» в России. На базе Вейделевского отделения федеральной почты открыт Пункт Коллективного Доступа в Интернет, в котором предоставляется около 20 видов услуг, в том числе и компьютерные услуги, Интернет-услуги, информационные и образовательные услуги. Кроме того, в пунктах коллективного доступа ведется работа по ксерокопированию и ламинированию документов, осуществляется передача и прием факсимильных сообщений, предоставляются фотоуслуги.

Средства массовой информации в Вейделевском районе представлены районной газетой «Пламя», которая выходит два раза в неделю тиражом 5680 экземпляров.

За последние годы огромное внимание было уделено автоматизации процессов управления органов государственной власти и местного самоуправления, формированию автоматизированных государственных ресурсов, созданию системы информационно-телекоммуникационного взаимодействия. С 2004 по 2007 год администрации Вейделевского района было выделено на развитие информатизации, связи и защиту информации около 6,0 млн рублей.

Одним из направлений информатизации является формирование и использование информационных ресурсов.

В исполнении закона РФ от 21 июля 2005 № 94-ФЗ «О размещении заказов на поставки товаров, выполнение работ, оказание услуг для государственных и муниципальных нужд» администрацией района, открыт официальный Web-сайт, на котором размещается информация о ходе торгов, проводимых администрацией Вейделевского района.

Современные средства информационных и коммуникационных технологий дают возможность повысить эффективность и качество образовательного процесса, играя существенную роль в формировании новой системы образования, ее целей и содержания, внедрения современных педагогических технологий.

На сегодняшний день все общеобразовательные учреждения района и учреждение среднего профессионального образования – профессиональное училище №30 оснащены современной компьютерной техникой, имеют доступ к сети Интернет и собственные сайты. Из них Вейделевская средняя школа, Вейделевская школа-сад, средние школы в селах Белый Колодезь и Закутское подключены к Интернету через скоростной широкополосный выход.

На базе районной библиотеки создан библиотечный информационный центр, основной целью которого является расширение доступа населения района к общественно значимой информации, находящейся в фондах библиотек района и электронным ресурсам единого информационного пространства.

В отрасли здравоохранения получило развитие использование новейшего оборудования и применение новых методов лечения на основе цифровых информационных технологий. Работают программно-аппаратные информационно-аналитические комплексы.

Таблица 19

***Связь, телекоммуникации и информационные технологии в муниципальном районе «Вейделевский район»\****

<b>Показатели</b>	<b>2003 год</b>	<b>2004 год</b>	<b>2005 год</b>	<b>2006 год</b>	<b>2007 год</b>	<b>Темп роста 2007 к 2003, %</b>
Число телефонных аппаратов (включая таксофоны) телефонной сети общего пользования (на конец года), тыс. шт.	4101	4189	4065	4076	4031	98,3
Число квартирных телефонных аппаратов сети общего пользования на 1000 человек населения в городской местности, шт.	206	218,5	219,6	219	217,4	105,5
Число квартирных телефонных аппаратов сети общего пользования на 1000 человек населения в сельской местности, шт.	99,9	103	105,9	108,1	108,6	108,7
Число таксофонов, шт.	2	2	3	7	54	в 27 раз
Доля организаций, использовавших информационные и	18,5	23,9	27,8	33,8	39,8	в 2,1 раза

Показатели	2003 год	2004 год	2005 год	2006 год	2007 год	Темп роста 2007 к 2003, %
коммуникационные технологии, %**						

\*По данным Белгородстата

\*\*По расчетным данным администрации муниципального района «Вейделевский район»

Данные таблицы свидетельствуют о том, что в районе активно идет процесс информатизации всех сфер жизни. Число квартирных телефонных аппаратов сети общего пользования в районном центре в 2007 году составило 217,4 штук в расчете на 1000 человек населения района и возросло по сравнению с 2003 годом на 5,5 %. Аналогичный показатель в сельской местности в 2007 году составил 108,6 штук в расчете на 1000 человек населения района, и также возрос по сравнению с 2003 годом на 8,7 процента. Эти показатели значительно отстают от средне областных (в 2007 году: 273,7 телефонных аппаратов на 1000 человек в городской местности, 120,8 телефонных аппаратов на 1000 человек в сельской местности). Главной проблемой в удовлетворении потребности населения в квартирных телефонах является дороговизна строительства линейно-кабельного хозяйства.

С расширением по району сети сотовой связи в 2007 году по сравнению с 2003 годом количество телефонных аппаратов (включая таксофоны) телефонной сети общего пользования сократилось на 1,7 %, однако в 27 раз выросло количество таксофонов. Доля организаций, использовавших информационные и коммуникационные технологии, увеличилась за последние пять лет 2,1 раза.

Одной из проблем в области телекоммуникаций является вещание ограниченного количества телевизионных программ на территории муниципального района.

Таким образом, развитие информационных технологий, накопление и совершенствование информационных ресурсов, обеспечение грамотного их использования является одной из первоочередных задач на территории муниципального района как для оперативного решения задач управления территорией, так и для выстраивания обратной связи с населением, понимания причинно-следственных аспектов протекания общественных процессов.

### ***1.2.11. Развитие потребительского рынка***

Благоприятная экономическая конъюнктура, сложившаяся в последние годы, а также устойчивый рост реальной заработной платы и пенсий, поступление на рынок товаров в объемах, обеспечивающих платежеспособный спрос населения, способствуют успешному развитию потребительского рынка муниципального района «Вейделевский район».

**Развитие торговли и общественного питания  
в муниципальном районе «Вейделевский район»\***

Показатели	2003 год	2004 год	2005 год	2006 год	2007 год	Темп роста 2007 к 2003, %
Количество предприятий розничной торговли, всего: (ед.)	153	150	175	177	180**	117,6
Торговая площадь предприятий розничной торговли (кв. м)**	6117	5390	6193	6165	6260	102,3
Торговая площадь предприятий розничной торговли на 1 тыс. жителей	253	226	264	266	275**	108,7
<i>Справочно: Торговая площадь предприятий розничной торговли на 1 тыс. жителей по области</i>	<i>248</i>	<i>259</i>	<i>289</i>	<i>312</i>	<i>137,1</i>	<i>137,1</i>
Оборот розничной торговли (млн руб.)	158,5	177	195	223	284,9	в 1,8 раза
Оборот розничной торговли на душу населения (руб.)**	6550	7410	8298	9612	12496	в 1,9 раза
<i>Справочно: Оборот розничной торговли на душу населения по области (руб.)</i>	<i>19227</i>	<i>24173</i>	<i>30178</i>	<i>38845</i>	<i>55630</i>	<i>в 2,9 раза</i>
<i>Коэффициент сравнения оборота розничной торговли на душу населения (МР/Область)</i>	<i>0,52</i>	<i>0,5</i>	<i>0,51</i>	<i>0,56</i>	<i>0,51</i>	х
Количество розничных рынков (ед.)	1	1	1	1	1	100
Количество предприятий общественного питания (ед.)	52	51	52	45	46	88,5
Количество посадочных мест на предприятиях общественного питания (ед.)	2906	2850	2844	2693	2717	93,5
Количество посадочных мест на 1 тыс. жителей (ед.)**	121	119	121	116	119	98,3
Оборот общественного питания (млн руб.)	12,5	12,8	17,2	22,8	27,3	в 2,1 раза
Оборот общественного питания на душу населения (руб.)**	517	536	733	983	1197	в 2,3 раза
<i>Справочно: Оборот общественного питания на душу населения по области (руб.)</i>	<i>740</i>	<i>765</i>	<i>1083</i>	<i>1265</i>	<i>1666</i>	<i>в 2,3 раза</i>
<i>Коэффициент сравнения оборота общественного питания на душу населения (МР/Область)</i>	<i>0,70</i>	<i>0,70</i>	<i>0,68</i>	<i>0,78</i>	<i>0,72</i>	х

\*По данным Белгородстата



*\*\*По расчетным данным администрации муниципального района «Вейделевский район»*

По состоянию на 1 января 2008 года население муниципального района обслуживало 180 магазинов, торговой площадью 6,3 тыс. кв. метров, 46 предприятий общественного питания на 2717 посадочных мест.

Динамика потребительского рынка характеризуется ежегодным ростом физического объема оборота розничной торговли. Тенденции роста физических объемов розничного товарооборота и реализации платных услуг населению на территории муниципального района приобрели устойчивый характер.

С 2003 по 2007 годы объем розничного товарооборота вырос со 158,5 млн руб. до 284,9 млн руб. При этом оборот розничной торговли на 1 жителя муниципального района составил 12494 руб. в год, что ниже средне областного показателя в 2,9 раза.

В муниципальном районе появились современные торговые предприятия, применяющие современное торговое, холодильное и весоизмерительное оборудование. Все более широкое распространение получает специализация магазинов, обслуживание покупателей по методу самообслуживания.

В структуре оборота розничной торговли преобладает продажа непродовольственной группы товаров, на ее долю приходится 56,6 %, на долю продовольственной группы – 43,4 процента.

Предприятиями общественного питания в 2007 году реализовано продукции на 27,3 млн рублей, что в 2,1 раза больше, чем в 2003 году, однако, в расчете на душу населения района оборот общественного питания на 28 % ниже, чем по области в 2007 году. Тем не менее, в районе наблюдается тенденция роста потребительских расходов.

Оказанием платных услуг населению занимается 41 предприятие района различной формы собственности.

**Таблица 21**

***Развитие платных услуг  
в муниципальном районе «Вейделевский район»\****

<b>Показатели</b>	<b>2003 год</b>	<b>2004 год</b>	<b>2005 год</b>	<b>2006 год</b>	<b>2007 год</b>	<b>Темп роста 2007 к 2003, %</b>
Объем платных услуг населению (тыс. руб.)	35030	38914	46621	57273	76819	в 2,2 раза
в том числе: объем бытовых услуг населению (тыс. руб.)	12056	12777	16695	19886	24354	в 2 раза
Количество предприятий службы быта (ед.)	29	34	43	56	60	в 2,1 раза
Объем платных услуг на 1 тыс. жителей (руб.)	1447	1628	1984	2469	3369	в 2,3 раза
<i>Справочно: Объем платных услуг на 1 тыс. жителей по области (руб.)**</i>	<i>5141</i>	<i>6878</i>	<i>9025</i>	<i>11510</i>	<i>14713</i>	<i>287,8</i>
<i>Кoeffициент сравнения объема</i>	<i>0,28</i>	<i>0,24</i>	<i>0,22</i>	<i>0,21</i>	<i>0,23</i>	<i>x</i>

Показатели	2003 год	2004 год	2005 год	2006 год	2007 год	Темп роста 2007 к 2003, %
<i>платных услуг на 1 тыс. жителей (МР/Область)</i>						
Объем бытовых услуг на 1 тыс. жителей (руб.)	498	535	710	857	1068	в 2,1 раза
<i>Справочно: Объем бытовых услуг на 1 тыс. жителей по области (руб.)**</i>	863	1078	1367	1692	2290,5	в 2,7 раза
<i>Коэффициент сравнения объема бытовых услуг на 1 тыс. жителей (МР/Область)</i>	0,58	0,50	0,52	0,51	0,47	х

\*По данным Белгородстата

\*\*По расчетным данным администрации муниципального района «Вейделевский район»

В 2007 году населению муниципального района оказано платных услуг во всех секторах реализации на сумму 76,8 млн руб., что в 2,2 раза выше уровня 2003 года, в том числе объем бытовых услуг населению составил 24,4 млн. руб., на его долю приходится 31,7% в общем объеме платных услуг.

Объем платных услуг на 1 жителя муниципального района составил 3369 руб. и увеличился по сравнению с 2003 годом в 2,1 раза. Однако данный показатель ниже среднеобластного на 77 процентов.

Развитие сети универсальных розничных рынков на территории муниципального района планируется в рамках Федерального законодательства, в соответствии с законодательством Белгородской области и нормативными правовыми актами местного самоуправления. Основными направлениями развития универсальных рынков являются реконструкция, строительство капитальных зданий и сооружений, а также увеличение количества торговых мест для реализации сельскохозяйственной продукции крестьянскими (фермерскими) хозяйствами, гражданами, ведущими личные подсобные хозяйства, в соответствии с областной программой «Семейные фермы Белогорья».

На среднесрочную перспективу основной задачей для муниципального района остается создание благоприятных условий для успешного развития потребительского рынка муниципального района и обеспечения населения качественными услугами торговли, общественного питания и бытового обслуживания населения.

### ***1.2.12. Защита жизни и имущества граждан***

Одним из важнейших направлений работы муниципальной власти является создание системы профилактики правонарушений на территории муниципального района, направленной на активизацию борьбы с алкоголизмом, наркоманией, преступностью, безнадзорностью несовершеннолетних, незаконной миграцией, ресоциализацию лиц, освободившихся из мест лишения свободы, а также повышение уровня безопасности дорожного движения.

**Динамика показателей преступности  
в муниципальном районе «Вейделевский район»\***

Показатели	2003 год	2004 год	2005 год	2006 год	2007 год	Темп роста 2007 к 2003, %
Зарегистрировано преступлений, ед.	244	260	264	226	257	105,3
из них:						
против личности	26	49	61	68	98	в 3,5 раза
против собственности	139	150	152	107	91	65,5
тяжкие и особо тяжкие	75	54	34	40	38	50,7
Уровень преступности на 100000 человек населения	965	1024	1043	974	1119	116
<i>Справочно: Уровень преступности по области (на 100000 человек населения)</i>	1264	1280	1670	1594	1399	110,7
<i>Коэффициент сравнения уровня преступности (МР/Область)</i>	0,76	0,8	0,62	0,61	0,80	х
Коэффициент смертности от всех видов транспортных травм, на 100000 человек населения	24,8	20,7	33,7	34,5	35,1	х
<i>Справочно: Коэффициент смертности от всех видов транспортных травм по области на 100000 человек населения</i>	29,2	29,0	27,9	28,4	19,2	х
<i>Коэффициент сравнения смертности от всех видов транс- портных травм (МР/Область)</i>	0,84	0,71	1,21	1,21	1,83	х
Число преступлений, совершенных несовершеннолетними и при их соучастии (ед.)	6	9	17	13	16	в 2,7 раза
<i>Справочно: Число преступлений, совершенных несовершеннолетними и при их соучастии в области, ед.</i>	1087	1192	1119	1017	861	79,2

\* По данным ОВД по Вейделевскому району

В 2007 году по сравнению с 2003 наблюдается рост количества зарегистрированных преступлений на 5,3 %, вместе с этим произошел и рост числа преступлений против личности (в 3,5 раза). Число тяжких и особо тяжких преступлений уменьшилось на 49,3 процента. Так же наблюдается сокращение преступлений против собственности на 34,5 процентов. Уровень преступности в районе в анализируемом периоде ниже, чем в целом по области на 20 процентов. За 2007 год выявлено 3363 административных правонарушения.

В муниципальном районе проводится последовательная работа по реализации принятых ранее мер и выработке новых подходов к вопросам по защите прав и законных интересов несовершеннолетних, профилактике их беспризорности и правонарушений. Вместе с тем, за последние пять лет наблюдается рост преступлений, совершенных несовершеннолетними.

Создание в районе системы профилактики безнадзорности и правонарушений, несовершеннолетних в последние годы осуществляется в рамках реализации районной целевой программы «Профилактика безнадзорности и правонарушений несовершеннолетних и защита их прав».

В целях стабилизации криминогенной обстановки, снижения уровня совершаемых преступлений и правонарушений на территории муниципального района реализуется районная программа «Комплексная межведомственная целевая программа профилактики правонарушений, борьбы с преступностью, обеспечения безопасности дорожного движения в Вейделевском районе на 2006 – 2008 годы».

Постоянное внимание уделяется вопросам антитеррористической защищенности. Координацией деятельности по противодействию терроризму в городе и районе занимается Совет безопасности и антитеррористическая комиссия. При ОВД по Вейдевскому району создан антитеррористический штаб. В рамках данной программы будет продолжена работа, направленная на обеспечение антитеррористической защищенности объектов с массовым пребыванием людей, в первую очередь детских общеобразовательных учреждений, поликлинических учреждений, учреждений культуры, автостанции в поселке Вейделевка.

В целях межведомственного взаимодействия в организации работы по предупреждению терроризма и экстремизма на территории муниципального района постановлением главы администрации муниципального района от 25.01.2008 года №35 утверждена районная межведомственная целевая программа «Комплексные меры профилактики проявлений терроризма и экстремизма на территории Вейделевского района на 2008 – 2011 годы».

На укрепление правопорядка, воспитание здорового образа жизни направлена работа координационной антинаркотической комиссии, осуществляющей свою деятельность на основе реализации мероприятий районной целевой программы «Комплексные меры противодействия злоупотреблению наркотиками и их незаконному обороту». Особое внимание антинаркотическая комиссия уделяет организации и проведению специализированных профилактических мероприятий по выявлению и уничтожению дикорастущих и незаконных посевов наркосодержащих культур. В 2007 году отделом внутренних дел Вейделевского района выявлено 15 преступлений, связанных с незаконным оборотом наркотиков.

В муниципальном районе продолжается работа по реализации постановления губернатора Белгородской области «О мерах по выполнению Закона Российской Федерации «О государственной границе Российской Федерации» на территории Белгородской области», а также реализации приказов федеральной службы безопасности Российской Федерации от 28 сентября 2006 года №452 «Об утверждении правил пограничного режима» и от 02 июня 2006

года №244 «О пределах пограничной зоны на территории Белгородской области». Усилен контроль за въездом в пограничную зону и пребыванием там граждан. Постоянно ведется разъяснительная работа среди населения города и района по порядку въезда и пребывания в пограничной зоне. Совместно с командованием пограничных подразделений налажена система выдачи пропусков в пограничную зону. Большое внимание уделяется привлечению населения к участию в охране государственной границы. В приграничных сельских поселениях создано 5 добровольных дружин по охране государственной границы с общим количеством членов в них 35 человек. Совместно с командованием пограничного отдела в поселке Вейделевка в настоящее время ведется работа по созданию в общеобразовательных заведениях района кружков «Юный друг пограничника».

Важную роль в укреплении правопорядка играют общественные формирования. Во исполнение Закона Белгородской области №87 от 19 января 2000 года «Об участии населения в охране общественного порядка на территории Белгородской области», на территории муниципального района действуют 24 общественных формирования правоохранительной направленности с 223 членами в них, 26 Советов общественных пунктов охраны правопорядка численностью 116 человек, 12 отрядов содействия милиции численностью 107 человек.

Ведущая роль в системе оперативно-профилактической работе принадлежит участковым уполномоченным милиции. Подразделение участковых уполномоченных милиции состоит из 14 сотрудников. Сотрудники данного подразделения обслуживают 12 участков с охватом всех сельских населенных пунктов. В целом оперативная обстановка на территории муниципального района стабильная и контролируемая, что дает возможность населению спокойно жить и работать.

В целом Отделом внутренних дел по Вейделевскому району принимается все необходимые меры, направленные на обеспечение общественного правопорядка и общественной безопасности, усиление борьбы с преступностью и коррупцией, совершенствование борьбы с экономическими преступлениями, защиту всех форм собственности, предупреждение преступности среди несовершеннолетних, что позволяет сохранить на территории района стабильную и контролируемую оперативную обстановку.

### ***1.2.13. Социальная инфраструктура поселений***

Обеспечение современных условий жизни в сельской местности невозможно без основных элементов социальной инфраструктуры – школы, детского дошкольного учреждения, клуба, возможности получить первую медицинскую помощь, воспользоваться бытовыми услугами и современной связью.

Практически все сельские поселения имеют необходимые элементы современного социального кластера. Обеспеченность такими структурными элементами социального кластера как дом культуры, библиотека, школа, лечебно-профилактические учреждения и благоустроенная территория по муниципальному району в целом составляет 100 процентов. Во всех сельских поселениях имеются детские дошкольные учреждения. В некоторых поселениях

они функционируют при школах по причине небольшого количества детей до школьного возраста. Общественные бани работает в 2 поселениях из 12. В 4 поселениях действуют православные храмы.

В каждом сельском поселении функционируют универсальные магазины и торговые павильоны, работу которых обеспечивают Вейделевское потребительское общество и индивидуальные предприниматели.

На начало 2008 года в муниципальном районе наблюдалась потребность в следующих элементах социального кластера: спортивные сооружения, бани, культовые сооружения (храмы).

54 универсальных таксофона, установленных на территории района во всех населенных пунктах обеспечивают общедоступную и стабильную связь.

Для работы участковых милиционеров, обеспечивающих общественный порядок, и работников здравоохранения, оказывающих первую медицинскую помощь, в каждом поселении созданы необходимые условия.

В целях реализации социальных стандартов в сельских территориях и улучшения качества жизни сельского населения, повышения престижности проживания в сельской местности и создания основ для улучшения демографической ситуации на селе в муниципальном районе создан координационный совет при главе администрации района по реализации областного проекта «Социальное обустройство сельских территорий Белгородской области».

В 2008 году в рамках концепции областного проекта завершается строительство храма Вознесения Господня и банно-оздоровительного комплекса в Белоколодезском сельском поселении. Осуществляется капитальный ремонт сельских домов культуры в селах Клименки, Николаевка, Большие Липяги, музея истории села в селе Белый Колодезь, пищеблоков в муниципальных общеобразовательных учреждениях сел Николаевка и Зенино, детского дошкольного учреждения в селе Закутское. Планируется функционирование бань, разбивка парков и благоустройство кладбищ во всех сельских поселениях района.

Таблица №23

**Обеспеченность поселений района основными элементами социальной инфраструктуры в 2007 году**

Наименование поселения	Административное здание	Школа + спортзал	Дошкольное учреждение	Помещение для врача общей практики, включая ФАПы	Универсальный магазин	таксофон	Досуговое учреждение	Баня	Храм	Благоустроенные кладбище	Помещение для участкового уполномоч. милиции
Городское поселение «Поселок Вейделевка»	+	+	+	+	+	+	+	+	+	+	+
Белоколедское сельское поселение	+	+	+	+	+	+	+	-	-	+	+
Большелипяговское сельское поселение	+	+	+	+	+	+	+	-	-	+	+
Викторопольское сельское поселение	+	+	+	+	+	+	+	-	-	+	+
Должанское сельское поселение	+	+	+	+	+	+	+	-	+	+	+
Закутчанское сельское поселение	+	+	+	+	+	+	+	-	-	+	+
Зенинское сельское поселение	+	+	+	+	+	+	+	-	-	+	+
Клименковское сельское поселение	+	+	+	+	+	+	+	+	-	+	+
Кубраковское сельское поселение	+	+	+	+	+	+	+	-	-	+	+
Малакеевское сельское поселение	+	+	+	+	+	+	+	-	+	+	+
Николаевское сельское поселение	+	+	+	+	+	+	+	-	+	+	+
Солоньинское сельское поселение	+	+	+	+	+	+	+	-	-	+	+

\*\*По данным администрации муниципального района «Вейделевский район»

### **1.2.14. Состояние окружающей среды**

Важным направлением в улучшении качества жизни населения района является улучшение охраны окружающей среды и рациональное использование водных, земельных и лесных ресурсов.

Промышленных предприятий, нарушающих экологическое равновесие окружающей среды, на территории района нет. В сфере сельского хозяйства проводятся регулярные мероприятия по защите земель сельскохозяйственного назначения: производится посадка противоэрозийных лесных насаждений и полезащитных лесных полос. За последние пять лет на территории муниципального района посажено 72 га противоэрозийных лесонасаждений, произведено залужение ложбин и промоин на пахотных землях на площади 348,4 га.

В целях уменьшения негативного воздействия на окружающую среду и недопущения потребления жителями района недоброкачественной питьевой воды в районе реализуется программа по улучшению санитарно-технического состояния систем водоснабжения, а также соответствующими контролирующими организациями осуществляется надзор за источниками централизованного и не централизованного водоснабжения.

Несмотря на недостаточность финансовых средств в районе постоянно производится плановая реконструкция сетей водоснабжения, в поселке Вейделевка, построены современные очистные сооружения и полигон для вывоза и утилизации твердых бытовых отходов. Постановлением главы Вейделевского района от 17.05.2004г. №272 утверждены Правила благоустройства, озеленения, обеспечения чистоты и порядка на территории района.

На территории муниципального района активно работает отдел государственного экологического контроля, в задачи которого входит обеспечение охраны окружающей среды, экологической безопасности, рационального использования природных ресурсов на территории района.

На территории района протекают небольшие реки: Ураева, Демино, Ростошь, впадающие в реку Оскол, и Лозная, впадающая в реку Айдар. Экологическое состояние этих объектов оценивается как удовлетворительное. Также на территории района находится множество родников и шахтных колодцев. В текущем году запланировано обустройство всех родников и колодцев, которые востребованы жителями района.

**Таблица 24**

#### **Основные показатели состояния окружающей среды в муниципальном районе «Вейделевский район»\***

<b>Показатели</b>	<b>2003 год</b>	<b>2004 год</b>	<b>2005 год</b>	<b>2006 год</b>	<b>2007 год</b>
Выбросы загрязняющих веществ, отходящих от стационарных источников загрязнения атмосферного воздуха, тыс. тонн	0,04	0,03	0,04	0,03	0,04
Темп роста к предыдущему году, %	133,3	75,0	133,3	75,0	133,3
Улавливание загрязняющих веществ,	0,19	0,22	0,32	0,26	0,21



Показатели	2003 год	2004 год	2005 год	2006 год	2007 год
отходящих от стационарных источников загрязнения атмосферного воздуха, тыс. тонн					
Темп роста к предыдущему году, %	271,4	115,8	145,4	105,4	80,8
Использование свежей воды, млн куб. м	6,4	2,79	2,73	2,66	1,25
Темп роста к предыдущему году, %	97,7	43,6	97,8	107,4	47
Инвестиции в основной капитал, направленные на охрану окружающей среды и рациональное использование природных ресурсов, млн руб.**	25,4	27,8	29,4	30,1	31,3
Темп роста к предыдущему году, %	119,2	109,4	105,8	102,3	104
Количество полигонов по захоронению бытовых отходов, ед.**	1	1	1	1	1
Темп роста к предыдущему году, %	100	100	100	100	100
Удельный вес системы контейнерного сбора в вывозе ТБО, %**	80	82	84	83	85

\*По данным Белгородстата

\*\* По данным МУП «Коммунальщик»

За последние пять лет наблюдается колебание объемов выбросов загрязняющих веществ, отходящих от стационарных источников загрязнения атмосферного воздуха, что свидетельствует о недостаточности существующих мощностей, используемых для улавливания загрязняющих веществ, отходящих от стационарных источников загрязнения атмосферного воздуха, и увеличении степени загрязнения окружающей среды. Объем использования свежей воды в 2007 году составил 1,25 млн куб. м. В 2003-2004 годах в муниципальном районе производился только контейнерный сбор и вывоз твердых бытовых отходов. Начиная с 2005 года, в районе дополнительно применяется тракторно-тележная система сбора ТБО, его удельный вес в общем объеме вывоза ТБО в 2007 году составил 15 процентов. В результате этого увеличился охват городского и сельского населения частного сектора по вывозу ТБО.

На сегодняшний день проблемным является вопрос утилизации твердых бытовых отходов. В целях санитарно-экологической безопасности населения на 2008-2011 годы разрабатывается районная программа «Улучшение экономической безопасности». С каждым годом возрастает доля инвестиций в основной капитал, направленных на охрану окружающей среды и рациональное использование природных ресурсов. За период с 2003 по 2007 годы они возросли на 23 % и составили в 2007 году 31,3 млн. руб.

В целях уменьшения негативного воздействия на окружающую среду в районе реализуется муниципальная программа развития и восстановления водоснабжения района, направленная на улучшение санитарно-технического состояния систем водоснабжения. В 2006 – 2007 годах выделены финансовые средства в сумме 18,3 млн руб. на проведение работ по строительству 1,98 км водовода в поселке Вейделевка, установку двух водонапорных башен, ремонт 8,2 км водопроводных сетей, 26 водозаборных скважин, 0,6 км канализационных сетей. Однако из-за недостатка финансовых средств около 70 % водопроводных

сетей нуждаются в замене, что снижает качество, подаваемой населению питьевой воды.

На территории муниципального района организован сбор и вывоз твердых бытовых отходов. Утилизация и захоронение отходов производится на полигон в поселке Вейделевка. Несанкционированных свалок в районе нет.

Экологическое состояние атмосферного воздуха в районе можно оценить как удовлетворительное. Для снижения неблагоприятного воздействия автотранспорта на атмосферный воздух ежегодно проводятся экологические операции «Чистый воздух», «Дни без автомобиля».

Вейделевцы бережно относятся к природе своего края и потому активно включились в проводимую Всероссийским обществом автомобилистов акцию «Купил автомобиль – посади дерево», в которой приняло участие около 800 жителей района.

На территории района расположены несколько государственных заказников, в одном из них – урочище «Гнилое» – произрастает древнее реликтовое растение – пион узколистый, или «воронец», который стал символом Вейделевского района. Стабильной на протяжении нескольких лет остается численность охотничьих животных и птиц.

Проведение комплекса мероприятий по охране и рациональному использованию водных, земельных и лесных ресурсов, охрана и восстановление животного и растительного мира, экологическое образование и воспитание населения, направленное на улучшения состояния его здоровья и условий жизни, на сегодняшний день являются основными приоритетами деятельности администрации района в сфере охраны окружающей среды, улучшении экологической обстановки на территории района.

### ***1.2.15. Общественно-политическая жизнь***

В современных условиях политические партии, общественные организации являются составляющей частью общественно-политической структуры общества. Являясь посредниками между органами местного самоуправления и гражданским обществом, они оказывают определенное влияние на общественное мнение, выступая катализаторами социальных процессов.

На территории муниципального района осуществляют свою деятельность 2 местных отделения политических партий (Вейделевские районные отделения): политической партии «Коммунистическая партия Российской Федерации» и политической партии «Единая Россия», одна молодежная организация «Молодая гвардия Единой России», а также 9 общественных организаций и объединений, из них:

- Вейделевская районная организация «Женсовет»;
- Вейделевский районный Совет ветеранов войны, труда, вооруженных сил и правоохранительных органов;
- Вейделевское районное правление Всероссийского общества инвалидов;
- Вейделевский районный совет оборонно-спортивной технической организации;

-Вейделевская местная общественная организация ветеранов и инвалидов войны в Афганистане;

-Райком профсоюзов работников агропромышленного комплекса;

-Вейделевская районная организация профсоюзов работников народного образования;

-Вейделевская районная организация профсоюзов работников здравоохранения;

-Вейделевское отделение Белгородской региональной организации Всероссийского общества слепых (ВОС).

Среди региональных отделений партий лишь «Единая Россия» оказывает влияние на общественно-политическую жизнь района. Из общественных организаций наибольший вклад вносят Вейделевский районный Совет ветеранов войны, труда Вооруженных сил и правоохранительных органов, районное общество инвалидов, профсоюзные организации и Женсовет района.

Общественные организации занимаются решением вопросов жизнеобеспечения членов своих организаций, защитой их прав. Их деятельность способствует реализации прав и законных интересов граждан и осуществляется в соответствии с нормативно-правовыми документами.

Являясь посредниками между органами местного самоуправления и гражданским обществом, политические партии и общественные организации оказывают определенное влияние на общественное мнение, выступая катализаторами социальных процессов. В полной мере их роль раскрывается в период избирательных кампаний, принятия и претворения в жизнь государственных законодательных актов, затрагивающих интересы большинства населения.

Уровень политической активности населения муниципального района достаточно высок, об этом можно судить по следующим показателям: явка на выборы Президента РФ в марте 2008 года составила 84,7 %, в том числе из числа молодежи от 18 до 30 лет – 85,8 процента.

Взаимодействие между администрацией муниципального района и общественными объединениями способствует формированию гражданского мира и согласия на территории района, снижению социальной напряженности, обеспечению общественного правопорядка.

В муниципальном районе действуют одна религиозная конфессия, которая представлена 4 приходами русской православной церкви: в п.Вейделевка, с.Долгое, с.Малакеево, с.Николаевка. Недавно построен храм Вознесения Господня в одном из крупнейших сел района – Белый Колодезь.

В целом общественно-политическая ситуация на территории муниципального района на протяжении последних лет характеризуется стабильностью, проявлений социальной напряженности в общественных отношениях, акций протеста не отмечено.

### ***1.2.16. Молодежная политика***

В муниципальном районе «Вейделевский район» проживает 5,7 тыс. человек в возрасте от 14 до 30 лет, что составляет 25 % от общей численности населения района.

Создание условий для самостоятельной, эффективной деятельности молодежи, стимулирование ее социальной активности, предоставление возможности реализовать свои интересы и потребности, формирование здорового образа жизни, развитие духовной культуры молодежи, а также реализация системы мер молодежной политики на территории муниципального образования осуществляется в соответствии с районной программой «Молодость Белгородчины» на 2004-2008 годы, утвержденной постановлением главы Вейделевского района от 15.03.2004г. №132 и разработанной в соответствии с областной программой «Молодость Белгородчины» и Стратегией государственной молодежной политики.

В соответствии с районной программой «Молодость Белгородчины» молодежная политика в районе осуществляется по следующим направлениям:

- обеспечение правовых, организационных, культурных, информационных условий для самореализации молодежи;

- формирование условий для оздоровления и физического развития молодежи;

- создание условий для трудовой занятости молодежи;

- профилактика негативных, асоциальных явлений в молодежной среде;

- развитие системы учреждений и клубов по месту жительства;

- создание и реализация молодежных программ,

- создание условий для развития нравственных и духовно-личностных качеств молодых людей, поддержка талантливой молодежи;

- решение социально-экономических проблем молодых семей.

Для реализации данных задач организуется система мероприятий:

- формирование культуры здорового образа жизни;

- поддержка молодежи в сфере организации культурного досуга, занятий творчеством;

- содействие занятости молодежи;

- поддержка молодой семьи в вопросе обеспечения жильем, создание условий, способствующих увеличению рождаемости;

- формирование системы духовно-нравственных ценностей и гражданской культуры, военно-патриотического воспитания молодежи;

- создание условий для позитивной информационной социализации молодежи;

- профилактика асоциального поведения в молодежной среде;

- создание условий для развития и совершенствования форм работы детских общественных объединений;

- поддержка региональных молодежных проектов и программ.

Постоянно работает молодежная коллегия при главе администрации района, в основными направлениями деятельности которой являются:

- поддержка и популяризация инициатив и начинаний молодежи в социально-экономической сфере;

-создание условий для максимально гибкого включения молодого человека в новые для себя виды деятельности;

-внедрение эффективных программ развития социальной компетентности молодёжи, необходимой для продвижения на рынке труда.

В целях формирования у молодежи патриотических и гражданских убеждений, подготовки юношей к военной службе в районе разработана программа «Патриотическое воспитание граждан Вейделевского района на 2006-2008 годы» и план по духовно-нравственному воспитанию молодежи «С верой в Отечество». Для повышения престижа службы в армии в весенний и осенний призывы в районе традиционно проходит праздник, посвященный Дню призывника, на котором также чествуются матери, чьи сыновья отлично проходят службу в рядах Вооруженных Сил Российской Армии. В соответствии с программой проводятся также спартакиады допризывной и призывной молодежи, соревнования по военно-прикладным видам спорта.

Ежегодно проводятся молодежные эколого–патриотические акции «Мой двор – моя улица», акции «Мы – граждане России», «Белгородчина – наш общий дом – возрождение новой России».

Кроме того, в целях профессиональной и социальной поддержки рабочей молодежи в районе на протяжении нескольких лет эффективно действует программа «Молодой рабочий».

### 1.3. Экономический потенциал

Структура экономики муниципального района «Вейделевский район» в разрезе видов экономической деятельности с указанием удельного веса каждого вида в общем обороте организаций по итогам работы в 2007 году приведена в таблице 27.

Таблица 25

#### *Видовая структура экономики муниципального района «Вейделевский район» по обороту организаций\**

Виды экономической деятельности	2006 год		2007 год		Темп роста, %
	млн руб.	уд. вес	млн руб.	уд. вес	
<b>ВСЕГО по МР</b>	<b>916,8</b>	<b>100</b>	<b>1392,6</b>	<b>100</b>	<b>151,9</b>
в том числе:					
Сельское хозяйство, охота и лесное хозяйство	455,3	49,7	811,3	58,2	178,2
Обрабатывающие производства	79,1	8,62	181,9	13,1	в 2,3 раза
Производство и распределение электроэнергии, газа и воды	51,1	5,6	78,0	5,6	152,7
Строительство	100,9	11,0	105,2	7,6	104,3
Оптовая и розничная торговля, ремонт автотранспортных средств, мотоциклов, бытовых изделий и предметов личного пользования	125,4	13,7	162,1	11,6	129,3

Виды экономической деятельности	2006 год		2007 год		Темп роста, %
	млн руб.	уд. вес	млн руб.	уд. вес	
Транспорт и связь	17,4	1,94	20,2	1,5	115,9
Операции с недвижимым имуществом, аренда и предоставление услуг	82,5	9,0	28,7	2,04	34,8
Государственное управление и обеспечение военной безопасности; обязательное социальное обеспечение	1,1	0,1	1,3	0,1	в 2,3 раза
Образование	0,3	0,03	0,7	0,05	
Здравоохранение и предоставление социальных услуг	2,6	0,3	3,1	0,2	119,0
Предоставление прочих коммунальных, социальных и персональных услуг	0,1	0,01	0,1	0,01	91,9

*\*По данным Белгородстата*

Оборот по крупным и средним организациям муниципального района «Вейделевский район» за 2007 год составил 1392,6 млн рублей. Индекс промышленного производства по сравнению с 2006 годом составил 151,2 процента. В структуре оборота организаций наибольший удельный вес занимают: «Сельское хозяйство, охота и лесное хозяйство» (58,2 %), «Обрабатывающие производства» (13,1 %), «Транспорт и связь» (11,6 процентов). По виду экономической деятельности «Обрабатывающие производства» в 2007 году оборот увеличился в 2,3 раза по сравнению с уровнем 2006 года. Темп роста виду экономической деятельности «Сельское хозяйство, охота и лесное хозяйство» составил 178,2 %, а по виду экономической деятельности «Транспорт и связь» – 115,9 процентов.

### ***1.3.1. Сельское хозяйство***

Сельское хозяйство является основным видом экономической деятельности Вейделевского района. На его долю приходится 58,2 % общего оборота организаций района.

На 01.01.2008 года на территории Вейделевского района осуществляют деятельность 17 сельскохозяйственных предприятий, 54 крестьянских (фермерских) хозяйств и свыше 9 тысяч личных подсобных хозяйств. Из общей площади района, которая составляет 135,65 тыс. га, земли сельскохозяйственного назначения составляют 86,8 % (или 117,75 тыс. га). Из них 108,89 тыс. га (или 92,4 %) приходится на сельскохозяйственные угодья, доля пашни в которых составляет 72,4 % (или 85,26 тыс. га).

**Основные показатели развития сельского хозяйства  
муниципального района «Вейделевский район»\***

Показатели	2003 год	2004 год	2005 год	2006 год	2007 год	Темп роста 2007 к 2003, %
Количество сельскохозяйственных предприятий, ед.	15	17	17	17	17	113,3
Количество крестьянских (фермерских) хозяйств, ед.	66	61	60	58	54	81,8
Количество ЛПХ, занимающихся производством товарной продукции, ед.	356	389	408	659	663	в 1,8 раза
Выпуск продукции сельского хозяйства всеми сельхозпроизводителями в действующих ценах каждого года, млн руб.	1013,8	1075,2	1171,7	1273,7	1655,3	в 1,6 раза
Балансовая прибыль, млн руб.	55,8	112,4	58,4	62,9	143,5	в 2,6 раза
Поступление доходов в бюджет МР от сельскохозяйственных предприятий, млн руб.	23,2	24,2	30,7	33,9	34,4	148,3
Доля доходов от сельскохозяйственных предприятий в доходной части бюджета МР, %	27,8	29,0	30,9	31,9	32,3	х
Степень износа основных фондов, %	64,0	67,7	71,2	71,7	68,5	х
Инвестиции в основной капитал за счет всех источников финансирования, млн руб.	31,9	73,9	32,0	120,0	180,9	в 5,7 раза
Фонд оплаты труда, млн руб.	96,2	103,7	108,1	127,2	142,1	147,7
Среднемесячная заработная плата, руб.	2410	2839	3454	4396, 5	5555, 9	в 2,3 раза
Среднесписочная численность работников, чел.	3191	2965	2897	2846	2830	88,7
Количество убыточных предприятий, ед.	9	4	3	7	8	88,9

\*По данным управления сельского хозяйства, продовольствия и природных ресурсов администрации муниципального района «Вейделевский район»

За последние пять лет количество сельскохозяйственных предприятий сократилось на 12 единиц за счет процессов интеграции. Сократилось и число крестьянских (фермерских) хозяйств, в 2007 году оно составило 54 единицы.

Однако желание сельских тружеников вести индивидуальное хозяйство самостоятельно, быть независимыми, привело к увеличению числа личных подсобных хозяйств граждан (далее по тексту – ЛПХ), занимающихся производством товарной продукции (в 2007 году – 1968 единиц). Это связано, в первую очередь, с реализацией приоритетного национального проекта «Развитие АПК», где гражданам, ведущим личное подсобное хозяйство, сельскохозяйственным потребительским кооперативам предоставляется государственная поддержка в форме субсидий на уплату процентов по кредитам, полученным в российских кредитных организациях.

В 2008 году в хозяйствах всех категорий муниципального района произведено валовой продукции на сумму 1655,3 млн руб., что выше уровня 2003 года в 1,6 раза.

В течение последних пяти лет отмечен положительный финансовый результат деятельности сельхозпредприятий района. Балансовая прибыль в 2007 году по сравнению с 2003 годом увеличилась в 2,6 раза и составила 143,5 млн руб.

Из года в год отмечается рост производства основных видов сельскохозяйственной продукции, повышается культура земледелия, совершенствуется структура посевных площадей и севооборотов. Объем инвестиций в сельскохозяйственное производство за последние пять лет составил 438,7 млн руб., в том числе за 2007 год – 180,9 млн руб.

**Таблица 27**

**Основные показатели производства сельскохозяйственной продукции  
во всех категориях хозяйств муниципального района  
«Вейделевский район»\***

Показатели	Ед. изм.	2003 год	2004 год	2005 год	2006 год	2007 год	Темп роста 2007 к 2003, %
<b>Валовое производство</b>							
Зерно в весе доработки во всех категориях хозяйств	тыс. тонн	79,4	91,8	110,9	64,7	75,3	94,8
Сахарная свекла во всех категориях хозяйств	тыс. тонн	279,2	248,1	252,0	286,3	394,8	141,4
Подсолнечник во всех категориях хозяйств	тыс. тонн	13,8	12,6	14,2	15,0	12,2	89,9
Скот и птица во всех категориях хозяйств	тыс. тонн	4,8	4,9	4,4	4,1	3,5	72,9
Молоко во всех категориях хозяйств	тыс. тонн	32,4	29,2	27,3	27,0	24,7	76,2
<b>Урожайность, продуктивность по сельскохозяйственным предприятиям</b>							
Зерно в весе доработки	ц/га	20,6	25,8	28,4	17,8	20,7	100,5
Подсолнечник в зачетном весе	ц/га	13,9	10,2	13,3	13,2	18,9	136,0



Показатели	Ед. изм.	2003 год	2004 год	2005 год	2006 год	2007 год	Темп роста 2007 к 2003, %
Сахарная свекла в зачетном весе	ц/га	296,6	333,5	350,6	315,6	273,3	92,1
Надой на 1 корову	кг	3398	3429	3482	3862	4157	122,3

*\*По данным Белгородстата*

В 2007 году по сравнению с 2003 годом в хозяйствах района значительно увеличилось производство сахарной свеклы – на 115,6 тыс. тонн. Снижение объема производства подсолнечника в 2007 году обусловлено сокращением посевных площадей под эту культуру. Увеличение урожайности сельскохозяйственных культур достигнуто за счет повышения плодородия почв на основе материалов агрохимического и эколого-токсикологического обследования почв.

Увеличение производства товарной продукции невозможно без дальнейшего повышения плодородия почв. По сравнению с 2003 годом в 2007 году в 1,5 раза увеличилось внесение минеральных и органических удобрений и составило соответственно 3,6 тыс. тонн и 161,0 тыс. тонн в действующем веществе.

В муниципальном районе разработана программа семеноводства сельскохозяйственных культур до 2010 года. Во исполнение данной программы в ЗАО «Должанское» и ЗАО имени Кирова, ООО «РусагроВейделевка» ежегодно закладываются опытные участки по испытанию перспективных сортов и гибридов различных сельскохозяйственных культур и, по результатам этих испытаний, лучшие внедряются в производство. Так, за последние 3 года сельхозпредприятиями района на площади 1913 га было засеяно 478 тонн озимой пшеницы высших репродукций и на площади более 170 га – 49 тонн семян яровых культур. За счет расширения объемов ресурсосберегающих технологий посев зерновых культур по поверхностной обработке почвы составил в целом по району 21,2 тыс. га, что дало положительные результаты в увеличении производства растениеводческой продукции. Проведенные вышеуказанные мероприятия позволили увеличить урожайность зерновых культур до 20,7 центнеров с гектара в 2007 году, подсолнечника – с 18,9 центнеров с гектара. Поэтому на протяжении ряда лет Вейделевский район занимает одно из ведущих мест в области по заготовке семян.

Развитие животноводства в муниципальном районе определено в соответствии с областным проектом «Развитие молочного животноводства в Белгородской области до 2010 года» и областной целевой программой «Развитие птицеводства в Белгородской области на период с 2005 по 2010 годы».

С ускорением процессов модернизации и перевода отрасли животноводства на новейшие технологии содержания скота и производства продукции в районе отмечается положительная динамика прироста производства молока.

В общественном секторе района по состоянию на 01.01.2008 года содержалось 6357 голов крупного рогатого скота (далее по тексту – КРС), в том

числе 2502 коровы. За 2007 год получено 11,1 тыс. тонн молока, от одной коровы надоено 4157 килограммов, что на 295 килограммов выше уровня 2006 года.

В ЗАО «Должанское» завершено строительство и введен в эксплуатацию новый коровник молочного комплекса на 300 голов КРС. Все поголовье в хозяйстве переведено на беспривязное содержание. В результате в 2007 году производство молока в хозяйстве увеличилось на 73,0 тонны.

В ЗАО имени Кирова в 2007 году введен в эксплуатацию коровник на 250 голов в селе Кандабарово и проведена реконструкция животноводческого помещения на 250 голов для содержания молодняка КРС в селе Зенино. В результате поголовье коров в хозяйстве увеличилось на 86,0 %, или на 362 головы, а производство молока 15,0 %, или на 299 тонн.

На молочных комплексах в ЗАО «Должанское» и ЗАО имени Кирова были проведены мероприятия по дорожному обустройству, включающие в себя строительство подъездных путей и внутреннее обустройство территорий. Всего было проведено 16,8 км дорог с твердым покрытием.

В соответствии с мероприятиями приоритетного национального проекта «Развитие АПК» и областной программой развития птицеводства на территории района в поселке Вейделевка, селах Николаевка и Дегтярное введены в эксплуатацию две площадки по выращиванию ремонтного молодняка птицы и одна по содержанию родительского стада. Всего в них содержится около 265,9 тыс. голов птицы.

Одним из ключевых направлений ускоренного развития животноводства, обусловленного в национальном проекте, является поддержка племенного животноводства. ЗАО «Должанское» присвоена категория племенного завода, предприятием реализовано 47 голов племенных нетелей, к продаже практически подготовлена новая партия племенного скота.

Важным вопросом сельского хозяйства муниципального района является обеспеченность трудовыми ресурсами. Если в течение 2003-2006 годов отмечалось сокращение численности занятых в сельскохозяйственном производстве, то, начиная с 2007 года, численность работников в сельскохозяйственных предприятиях составила 3630 человек при среднемесечном уровне доходов 5555,9 руб. Однако предприятия сельского хозяйства испытывают недостаток в квалифицированных кадрах, дефицит которых вызван низким уровнем и качеством жизни в сельской местности. Доходы сельского населения в 2007 году ниже средне районного уровня на 937,6 руб. Реализация мероприятий приоритетного национального проекта «Развитие АПК», предусматривающего развитие молочного животноводства и птицеводства на территории района, а также функционирование областной целевой программы «Семейные фермы «Белогорья», позволит создать в сельскохозяйственном производстве района новые рабочие места.

В рамках программы «Семейные фермы Белогорья», направленной на создание стабильно работающей самокупаемой системы производства, переработки и реализации сельскохозяйственной продукции, производимой фермерами и личными подсобными хозяйствами граждан создано три снабженческо-сбытовых сельскохозяйственных потребительских кооператива: «Вейделевские семейные фермы», «Агротехнопарк Вейделевский»,

«Вейделевское молоко». Кооперативы помогут решить как экономические, так и социальные задачи развития сельских территорий.

Повышению экономической стабильности крестьянских (фермерских) хозяйств (далее по тексту – КФХ), малых предприятий, частных предпринимателей и личных подсобных хозяйств способствует доступность льготных кредитных ресурсов на пополнение оборотных средств, приобретение племенного скота и техники.

В 2007 году через систему ОАО «Россельхозбанк» и ОАО «Сберегательный банк РФ» 661 житель района получил льготные кредиты на развитие ЛПХ и КФХ в общей сумме 64,9 млн руб. Всего с начала действия национального проекта прокредитовано 778 личных подсобных хозяйств на общую сумму 79,3 млн руб., что составляет 11,5 % к общему количеству подворий. На возмещение части процентной ставки по кредитам всем категориям сельхозтоваропроизводителей района в 2007 году было выплачено 3,8 млн руб.

В производстве сельскохозяйственной продукции наряду с сельскохозяйственными предприятиями заметно возросла доля крестьянских (фермерских) хозяйств и личных подсобных хозяйств граждан, позволяющая обеспечить занятость и увеличить уровень доходов сельских жителей.

По состоянию на 01.01.2008г. в КФХ и ЛПХ числилось 5399 голов крупного рогатого скота, что на 325 голов выше уровня 2006 года. Поголовье коров составило 3001 голову, что также на 6,5 % выше уровня 2006 года. На 11,7 % увеличилось поголовье птицы, (в 2006 году – 77,5 тыс. голов, в 2007 году – 86,6 тыс. голов), в 2,4 раза увеличилось количество пчелосемей (в 2006 году – 1893 ульев, в 2007 году – 4590 ульев), поголовье свиней составило 3106 голов, овец – 935 голов, коз 709 голов, птицы приблизилось к 69,0 тыс. голов.

В течение 2007 года в КФХ и ЛПХ произведено 14,2 тыс. тонн молока, из которых реализовано на перерабатывающие предприятия 9,3 тыс. тонны на сумму 74,3 млн руб., что на 1,1 тыс. тонны больше, чем в 2006 году.

В 2007 году в рамках реализации мероприятий по обеспечению доступным жильем молодых специалистов (или их семей) на селе в рамках реализации Программы «Социальное развитие села до 2012 года» приняли участие 38 граждан сельских поселений, которым выплачено субсидий в размере 5520,0 тыс. руб.

В настоящее время основными направлениями развития сельскохозяйственного производства являются:

- сохранение и воспроизводство используемых в сельскохозяйственном производстве земельных и других природных ресурсов;
- устойчивое развитие сельских территорий;
- повышение занятости и уровня жизни сельского населения;
- повышение конкурентоспособности сельскохозяйственной продукции, произведенной в районе, на основе финансовой устойчивости и модернизации сельского хозяйства, а также на основе ускоренного развития животноводства.

### 1.3.2 Промышленное производство

Промышленное производство в муниципальном районе «Вейделевский район» представлено одним предприятием, относящимся к обрабатывающему производству – ООО «Молоко Вейделевки», которое занимается производством масла животного и сухого обезжиренного молока.

Таблица 28

#### Основные показатели развития промышленных предприятий муниципального района «Вейделевский район»\*

Показатели	2003 год	2004 год	2005 год	2006 год	2007 год	Темп роста 2007 к 2003, %
Количество промышленных предприятий, ед.	1	1	1	1	1	100
Объем отгруженных товаров собственного производства, выполненных работ и услуг собственными силами, млн руб.	120,9	116,7	102,3	63,4	160,5	132,8
Балансовая прибыль, млн руб.	1,4	-0,6	1,1	-2,6	2,5	х
Фонд оплаты труда, млн руб.	6,9	7,7	6,3	4,8	6,6	137,5
Среднемесячная заработная плата, руб.	3865	4320	4658	4426	8332	в 1,9 раза
Среднесписочная численность работающих, чел.	147	148	112	90	64	43,5
Степень износа основных фондов, %	30	34	37	40	43	143,3
Инвестиции в основной капитал за счет всех источников финансирования, млн руб.	1,1	0,6	0,6	0,7	0,9	81,8
Поступление налогов в бюджет МР от промышленных предприятий, млн руб.	0,6	0,7	0,7	0,8	1,0	в 1,6 раза
Доля налогов от промышленных предприятий в доходной части бюджета МР, %	1,1	1,1	1,5	1,6	1,7	х

\*По данным ООО «Молоко Вейделевки»

За последние пять лет прослеживается положительная тенденция роста объемных показателей ООО «Молоко Вейделевки». Исключение составил только 2006 год, в котором снижение на предприятие поставок сырья, рост затрат на его переработку, а также смена собственника предприятия повлияли на сокращение объемов произведенной продукции. В 2007 году объем отгруженных товаров собственного производства, выполненных работ и услуг собственными силами данным предприятием составил 160,5 млн руб., что в действующих ценах выше уровня 2003 года в 1,3 раза. По итогам 2007 года ООО «Молоко Вейделевки» произвело 410,4 тонны масла животного, что в 1,6 раза больше уровня

предыдущего года. Сухого обезжиренного молока было произведено 816,3 тонны, что также в 1,9 раза больше уровня 2006 года.

В связи со значительным увеличением объемов производства продукции, выручка от её реализации увеличилась по сравнению с прошлым годом в 2,5 раза и составила 160,5 млн руб. Как следствие, финансовым результатом по итогам 2007 года стала прибыль в размере 2644,0 тыс. руб. (за 2006 год убыток составил 1752,0 тыс. руб.).

Среднесписочная численность работающих на предприятии снизилась более чем в 2 раза и в 2007 составила 64 человека. Уменьшение численности произошло по причине увольнения работников в связи с реорганизационными мероприятиями в ООО «Молоко Вейделевки». Уровень среднемесячной номинальной начисленной заработной платы в течение пяти лет имеет положительную динамику, и в 2007 году составил 8332 руб., или увеличился по сравнению с 2003 годом в 1,9 раза.

Объем инвестиций в основной капитал за счет всех источников финансирования в 2007 году составил около 1,0 млн руб., средства направлялись на техническое перевооружение производства, приобретение и внедрение высокотехнологичных линий.

Поступление налогов в местный бюджет от ООО «Молоко Вейделевки» в 2007 году составило около 1,0 млн руб. или 1,7 % в общей доходной части бюджета муниципального района.

Хорошее качество продукции, производимой предприятием на протяжении многих лет, сложившийся спрос, некоторые ценовые преимущества позволяют надеяться, что ООО «Молоко Вейделевки» и в дальнейшем будет работать стабильно и прибыльно.

### ***1.3.3. Предпринимательская деятельность***

Малое предпринимательство – объективный фактор ускоренного развития муниципального района «Вейделевский район» в современных условиях. Имеющийся объем трудовых, сырьевых и других ресурсов муниципального района, ограниченность финансовых ресурсов для возведения крупных хозяйствующих субъектов и необходимость форсированного достижения ощутимых результатов делают очевидный выбор в пользу малого предпринимательства в деле социально-экономического подъема муниципального района. Этот сектор экономики объективно имеет ряд особенно выгодных, прежде всего антикризисных, преимуществ перед крупными формами ведения бизнеса, среди которых можно выделить следующие:

- малый и средний бизнес дает свободу деловой активности инициативному предпринимателю, идеально приспособлен для изучения и учета особенностей местного рынка;

- малый и средний бизнес отличается более низкими операционными расходами, небольшим фондом заработной платы, небольшими инвестициями в оборудование, низкими управленческими расходами. Это обеспечивает относительно низкие затраты на создание предприятия;

-малое предпринимательство дает возможность реально рассчитывать на быстрый материальный успех и, тем самым, в короткие сроки обеспечивает создание налогооблагаемой базы;

-малый и средний бизнес более маневрен по сравнению с крупным. Это преимущество наиболее проявляется в сезонном характере работы;

- малое предпринимательство, создав рабочие места, решает задачи по трудоустройству незанятого населения муниципального района, тем самым позволяет обеспечить постоянный источник дохода граждан.

Развитие малого бизнеса муниципального района «Вейделевский район» характеризуется следующим образом:

Таблица 29

**Основные показатели развития предприятий малого бизнеса  
муниципального района «Вейделевский район»\***

Показатели	Ед. изм.	2003 год	2004 год	2005 год	2006 год	2007 год	Темп роста 2007 к 2003, %
Количество работающих субъектов малого бизнеса по состоянию на конец года – всего	ед.	368	392	429	443	462	125,5
в том числе:							
- малые предприятия – юридические лица (по данным статистики)	ед.	18	24	24	24	24	133,3
- индивидуальные предприниматели – ИП (по данным налоговых органов)	ед.	350	368	404	419	438	125,1
Среднесписочная численность работников в малом бизнесе	чел.	655	901	1020	1032	1099	в 1,7 раза
в том числе:							
- малые предприятия – юридические лица	чел.	103	202	202	195	204	в 2 раза
- индивидуальные предприниматели	чел.	552	699	813	845	895	в 1,6 раза
Среднемесячная номинальная начисленная заработная плата в малом бизнесе	руб.	4347	4696	5071	5487	5926	в 1,4 раза
Доля занятых в малом бизнесе, включая ИП, в общей численности занятых в экономике	%	15,2	15,8	16,2	16,8	17,1	112,5
Оборот малых предприятий - юридических лиц (в действующих ценах)	млн руб.	501,3	541,8	585,7	631,4	679,9	в 1,4 раза
Объем привлечения инвестиций в сферу малого бизнеса	млн руб.	0,4	0,6	1,6	4,6	7,2	в 18 раз

Показатели	Ед. изм.	2003 год	2004 год	2005 год	2006 год	2007 год	Темп роста 2007 к 2003, %
в том числе: за счет банковских кредитов	млн руб.	0,2	0,3	0,8	2,5	3,4	в 17 раз
Налоговые поступления от малого бизнеса в местный бюджет	млн руб.	1,3	1,6	1,9	2,3	2,5	в 1,9 раза
Доля налогов субъектов малого бизнеса в объеме доходов местного бюджета	%	0,9	1,4	1,8	2,3	2,9	в 3,2 раза

\* По данным администрации муниципального района «Вейделевский район»

По состоянию на 1 января 2008 года в малом и среднем бизнесе муниципального района функционирует 458 субъектов предпринимательства, в том числе 24 малых предприятий, 438 индивидуальных предпринимателей. Для сравнения в 2003 году было зарегистрировано 368 субъектов малого предпринимательства.

В 2007 году оборот товаров собственного производства, выполненных работ и оказанных услуг составил 679,9 млн руб.

В бизнесе субъектов малого и среднего предпринимательства задействовано 1099 человек, в том числе 204 жителя района работают в малых предприятиях, 895 – у индивидуальных предпринимателей, то есть 17,1 % занятого населения муниципального района реализует свои интересы в сфере малого и среднего предпринимательства.

Развитие малого предпринимательства в муниципальном районе осуществляется в соответствии с областной программой «Развитие и государственная поддержка малого предпринимательства Белгородской области на 2007–2010 годы» и программой «Развитие и государственная поддержка малого предпринимательства Вейделевского района на 2007–2010 годы».

Реализация основных направлений областной и муниципальных программ поддержки и развития малого предпринимательства осуществляется в тесном взаимодействии с Белгородским областным фондом поддержки и развития малого предпринимательства. Особое внимание уделяется развитию приоритетных направлений малого бизнеса. Всесторонняя поддержка оказывается сельхозпроизводителям, осуществляющим производственную деятельность. На приобретение сельскохозяйственной техники и инвентаря за период с 2003 года по 1 января 2008 года получено займов под льготный процент через Белгородский областной фонд поддержки малого предпринимательства 1,0 млн руб.

В целом за период с 2003 года по декабрь 2007 года администрацией муниципального района было рассмотрено и предложено к финансированию 45 инвестиционных проектов субъектов малого бизнеса, по которым получено целевых заемных средств через областной фонд поддержки малого предпринимательства на сумму более 8,5 млн руб. Инвестиции были направлены на строительство и реконструкцию помещений, приобретение транспорта, приобретение торгового и производственного оборудования приобретение

сельскохозяйственной техники и инвентаря, развитие деятельности по оказанию бытовых услуг.

С целью оказания поддержки развитию малого предпринимательства создан и функционирует Совет по поддержке и развитию малого предпринимательства Вейделевского района при главе местного самоуправления.

С 2005 года на территории муниципального района началась реализация областной Программы информационной и образовательной поддержки малого предпринимательства. Были проведены обучающие семинары «Начни и совершенствуй свой бизнес» как для предпринимателей, так и для тех, кто планирует открыть свое дело, а так же для учащихся старших классов средних школ и учащихся профтехучилища.

Однако на процесс развития предпринимательской деятельности в муниципальном районе все большее влияние оказывают внешние факторы. Повышаются требования к конкурентоспособности, качеству продукции и услуг, производимых субъектами малого предпринимательства. Слабо развиваются предприятия малого предпринимательства в сельских поселениях, особенно в сфере оказания бытовых услуг населению.

Развитие малого бизнеса и переход его на качественно новый уровень участия в формировании валового продукта муниципального района требует существенного расширения возможностей для субъектов малого предпринимательства в вопросах обеспечения финансовыми ресурсами и нежилыми помещениями, необходимыми для осуществления хозяйственной деятельности.

#### **1.3.4. Инновационный потенциал**

Инновационное развитие Вейделевского района предусматривает возможность привлечения дополнительных объемов инвестиций, которые позволят произвести переориентацию основных сфер экономики и социального развития района на качественно новый, более высокий уровень.

Использование имеющегося в районе потенциала с применением новых технологий может привести сельское хозяйство и промышленность к существенному увеличению добавленной стоимости. Внедрение ресурсосберегающих технологий позволит снизить производственные издержки и повысить конкурентоспособность продукции предприятий района, увеличить объемы производства. Улучшится ситуация на рынке труда, возрастет количество рабочих мест. Технологические инновации позволят снизить неблагоприятную нагрузку на окружающую среду и улучшить экологическую ситуацию в районе и уровень его благоустройства. Район станет более притягательным для жителей других территорий, миграционное сальдо обеспечит приток рабочей силы.

Инновации в сферах образования и здравоохранения позволят создать условия для всестороннего развития личности и формирования здоровой, высококвалифицированной рабочей силы. Инновации в управлении позволят находить перспективные решения сложно разрешимых проблем во всех сферах деятельности, повысить инвестиционную привлекательность района.



Это позволит выйти на более высокие темпы экономического роста, чем предыдущие. Успех экономического роста будет определяться как применением программно-стратегического подхода к развитию ведущих секторов экономики, так и модернизацией традиционных секторов под воздействием конкуренции и частных инвесторов.

На сегодняшний день инновационные технологии начинают применяться в агропромышленном комплексе района. Основные показатели инновационного потенциала приведены в таблице.

Таблица 30

**Основные показатели инновационного потенциала  
муниципального района «Вейделевский район»\***

№ п/п	Показатели, ед. изм.	2012 год	2013 год	2014 год	2015 год	2016 год	Темп роста 2016г. к 2012г., %
1.	Число инновационно-активных организаций, ед.	-	-	-	-	2	x
2.	Затраты на технологические, маркетинговые и организационные инновации, тыс. руб.	-	-	-	-	65181,6	x
	из них:						
2.1.	Затраты на технологические (продуктовые, процессные) инновации, тыс. руб.	-	-	-	-	65181,6	x
3	Число организаций по виду деятельности «Научные исследования и разработки (ОКВЭД 73)	-	-	-	-	1	

\*По данным Белгородстата

Инновационная деятельность в районе только начинает активизироваться, носит локальный характер, характеризуется недостаточным ресурсным обеспечением, информационным и правовым сопровождением и высоким уровнем риска. Однако в районе уже есть ориентиры и направления для долгосрочного планирования разработок и внедрения инноваций и новых технологий в производстве, об этом свидетельствуют показатели 2016 года по затратам на технологические, маркетинговые и организационные инновации.

Безусловным лидером в этом направлении является ЗАО «Должанское». В 2016 году предприятием была приобретена новая высокотехнологичная техника на общую сумму более 65,2 млн руб.

В том же году МАУ «МФЦ Вейделевского района» было приобретено новое программное обеспечение для работы на персональном компьютере на сумму около 100,0 тыс. руб.

### 1.3.5. Туристско-рекреационный потенциал

Перспективным направлением социально-экономического развития Вейделевского района является внутренний туризм. Природные и культурно-исторические особенности территории района, живописная сельская местность с сохранившейся природной и культурной средой, православные храмы, обустроенные рекреационные зоны и родники, экологически чистые продукты, возможность отведать кулинарные изыски селян, а главное добрые и гостеприимные жители – все это делает отдых на Вейделевской земле привлекательным для отдыхающих различных категорий.

В рамках муниципальной программы Вейделевского района «Развитие культуры Вейделевского района на 2015-2020 годы» реализуется подпрограмма «Развитие туризма в районе», которая нацелена на формирование на территории района конкурентоспособного туристско-рекреационного кластера, обеспечивающего устойчивое развитие отрасли и повышение конкурентоспособности туристского рынка в средне- и долгосрочной перспективе.

Таблица 31

#### *Основные показатели туристско-рекреационного потенциала муниципального района «Вейделевский район»\**

№ п/п	Показатели, ед. изм.	2012 год	2013 год	2014 год	2015 год	2016 год	Темп роста 2016г. к 2012г., %
1.	Туристский и экскурсионный поток, тыс. человек	5,7	5,9	6,1	6,2	6,3	110,5
2.	Число реализуемых проектов в сфере туризма, ед.	-	-	1	1	1	х
3.	Общая стоимость реализуемых проектов в сфере туризма, тыс. руб.	-	-	208,0	542,0	30,0	х

\* По данным администрации муниципального района «Вейделевский район»

Туристский и экскурсионный поток на территории Вейделевского района возрастает из года в год. За период с 2012 года по 2016 год он увеличился на 0,6 тыс. человек, или 10,5 %. С 2014 года в районе реализуются муниципальные проекты в сфере туризма, направленные на развитие отрасли.

Основными туристическими объектами района являются музеи: краеведческий в п.Вейделевка, села Белый Колодезь, истории села Долгое, в одном из залов которого расположена выставка, посвященная Почетному гражданину Белгородской области и Вейделевского района, лауреату премии имени В.Я.Горина, бывшему руководителю ЗАО «Должанское» В.М.Грязнову. Только за 2016 год количество посетителей музеев превысило 34 тыс. человек.

Для жителей и гостей района разработано 16 туристических маршрутов по пяти направлениям: духовной направленности с посещением мест боевой славы района, познавательные, с осмотром местных достопримечательностей,

знакомством с самобытной культурой жителей района и его природно-историческим наследием, оздоровительные, гастрономические. Православные маршруты «Святыни земли Вейделевской» знакомят вейделевцев и гостей со святыми местами Вейделевского района. Для школьников проводится пешеходная экскурсия по п.Вейделевка «Вейделевка – край мой, исток мой».

Замечательным местом отдыха для любителей сельского туризма стала гостевая усадьба у пруда в с.Клименки, представляющая собой небольшой уютный домик в рекреационной зоне «Акватур».

В 2016 году состоялось открытие памятного знака на месте расположения военного аэродрома Викторополь, действовавшего в годы Великой Отечественной войны с 1941 по 1944 годы. Почётными гостями стали родственники лётчиков из Республики Тыва, городов Москва и Ростов. Муниципальный проект «В небе над Викторополем» удостоен гранта Губернатора Белгородской области.

Большим событием в сфере культуры и туризма Вейделевского района стало проведение Международного фольклорного фестиваля славянской письменности и культуры «Славяне мы, в единстве наша сила!», ставшего культурным брендом района. География участников фольклорного фестиваля с каждым годом расширяется и являет собой настоящий праздник славянских народов России, Республики Беларусь, Луганской народной республики, Сербии, Воронежской, Курской, Нижегородской областей, муниципальных районов Белгородской области и г.Белгорода.

Ежегодно в г.Белгороде в формате «Народный фестиваль» проводится презентация Вейделевского района «Край праздников интересных» и творческий отчёт лучших коллективов художественной самодеятельности и мастеров декоративно-прикладного творчества района «Наш неповторимый воронцовый край», на которых жители и гости областного центра имеют возможность познакомиться с творчеством и самобытной культурой Вейделевского района.

В 2014-2015 годах в районе был успешно реализован муниципальный проект «Создание культурных брендов территорий Вейделевского района «Край воронцовый, край чудесный, край праздников интересных!», который получил диплом участника и благодарственное письмо на Всероссийском конкурсе «Культурная мозаика малых городов и сел», а также удостоен гранта Губернатора Белгородской области. В конкурсе на соискание Национальной премии в области событийного туризма «Russian Event Awards» проект «Край воронцовый, край чудесный, край праздников интересных!» вышел в финал конкурса, который проходил в г.Ярославле, и награжден дипломом участника.

Проект дал старт проведению ежегодных брендовых мероприятий во всех поселениях района:

- межрайонный фестиваль русской гармошки «Пусть в душе зажжёт огонь наша русская гармонь» (Кубраковское сельское поселение);
- межрайонный музыкально-литературный праздник «Воронцовый край» (Викторопольское сельское поселение);
- праздник «Молочная Fiesta» (Малакеевское сельское поселение);
- праздник-ярмарка «Мел и глина – мастеров долина» (Белоколодезское сельское поселение);

- литературно-музыкальный праздник «Травы местные, для здоровья полезные» (Солонцынское сельское поселение);
- праздник весны «Цветущий сад» (городское поселение «Поселок Вейделевка»);
- праздник «Клёвое место», посвященный Дню рыбака (Клименковское сельское поселение);
- праздник воды «Должанские серебряные ключи» (Должанское сельское поселение);
- праздник каши «Вкусная наша Зенинская каша» (Зенинское сельское поселение);
- праздник-ярмарка «Ярмарочная карусель» (Николаевское сельское поселение);
- праздник медового Спаса «Большелипяговский мед. История со вкусом» (Большелипяговское сельское поселение);
- праздник свеклы «Свёкла. Свёколка. Свеклуша» (Закутчанское сельское поселение).

***Бренд муниципального района «Вейделевский район»***



Кроме того, бренды имеют все поселения Вейделевского района.

Вейделевский район обладает уникальными природными ресурсами и культурным наследием, позволяющими создать на его территории туристско-рекреационный кластер, однако только природные ресурсы не могут обеспечить полноценные условия для успешного развития въездного и внутреннего туризма. Необходимы комплексные решения по комбинированию данных ресурсов с предпринимательским потенциалом в создаваемых экономико-правовых условиях, поддерживающих устойчивое развитие туризма на территории района.

## 1.4.Кадровый потенциал

### 1.4.1. Трудовые ресурсы и занятость населения

В целях повышения благосостояния жителей Вейделевского района в соответствии с мероприятиями приоритетных национальных проектов и целевых социальных программ, администрация района проводит целенаправленную работу по созданию условий для эффективной занятости населения, обеспечению баланса спроса и предложения на рынке труда, сохранению и созданию новых рабочих мест, подготовке и переподготовке кадров.

Основные показатели численности трудовых ресурсов и занятости населения муниципального района «Вейделевский район» представлены в таблице 34.

Таблица 32

#### *Основные показатели занятости населения муниципального района «Вейделевский район»\**

Показатели	2005 год	2006 год	2007 год	Темп роста 2007 к 2005, %
Численность населения всего, тыс. чел.	23,5	23,2	22,8	97,0
Численность трудовых ресурсов, тыс. чел.	12,8	12,8	12,7	99,2
Численность занятых в экономике, тыс. чел.	9,5	9,6	9,6	101,1
в том числе:				
в крупных и средних предприятиях, тыс. чел.	6,5	6,4	6,4	98,5
в филиалах и представительствах, зарегистрированных в районе, тыс. чел.	0,3	0,3	0,3	100,0
в малом бизнесе, тыс. чел.	1,0	1,0	1,1	110,0
занятых ведением ЛПХ, занимающихся производством товарной продукции, тыс. чел.	0,4	0,6	0,7	в 1,7 раза
работающих за пределами муниципального района, тыс. чел.	1,2	1,1	1,1	91,7
Уровень занятости населения, %	47,3	48,1	49,4	x
<i>Справочно:</i> Уровень занятости населения области, %	57,3	60,3	59,5	x
Коэффициент сравнения уровня занятости населения (МР/Область), %	0,83	0,80	0,83	x

\* По данным администрации муниципального района «Вейделевский район»

Численность населения в муниципальном районе за последние 3 года снизилась на 3,0 % и составила 22,8 тыс. человек.

Трудовые ресурсы в 2007 году составили 55,7 % от общей численности населения муниципального района. Их численность в 2007 году незначительно снизилась и составила 12,7 тыс. человек против 12,8 тыс. человек в 2005 году.

Численность населения занятого в экономике муниципального района увеличилась в 2007 году по сравнению с 2005 годом на 1,1 % и составила 9,6 тыс. человек.

Рост численности занятого в экономике населения свидетельствует о стабильной работе предприятий и организаций района. Продолжает развиваться малый бизнес, количество работников здесь возросло на 79 человек или на 10 % по сравнению с 2005 годом. Как следствие, уменьшилось число граждан, работающих за пределами муниципального района на 118 человек, или на 8,3 процента.

Таким образом, наблюдается положительная тенденция роста занятого населения в экономике муниципального района при одновременном снижении численности работников, занятых за пределами муниципального района, а также снижения численности не занятого населения.

В тоже время, уровень занятости в муниципальном районе существенно ниже аналогичного областного показателя, а значит, проблема безработицы остается острой.

Таблица 33

**Сведения о численности безработных  
в муниципальном районе «Вейделевский район»\***

Показатели	2003 год	2004 год	2005 год	2006 год	2007 год	Темп роста 2007 к 2003, %
Численность обратившихся в органы государственной службы занятости, чел.	1150	1020	1150	1208	1003	87,2
из них: число трудоустроенных граждан, чел.	926	822	850	833	771	83,3
Численность безработных, зарегистрированных в органах государственной службы занятости, чел.	305	384	674	739	483	в 1,5 раза
из них: -направлено на обучение, чел.	51	62	45	59	45	88,2
- трудоустроено, чел.	182	206	382	383	268	147,3
Потребность в работниках, заявленная предприятиями и организациями в течение года, чел.	832	865	1106	1308	1007	121,0

\*По данным ГУ «Вейделевский Центр занятости населения»

В 2007 году в органах службы занятости муниципального района на учете состояло 483 незанятых граждан, ищущих работу, все они имели статус безработного. Этот показатель в 2006 году достиг самого высокого уровня (739 чел.), но в 2006 года заметно снизился.

ГУ «Вейделевский Центр занятости населения» постоянно уделяется особое внимание трудоустройству социально незащищенных слоев населения. Ключевыми проблемами в сфере занятости на рынке труда муниципального района являются:

- сохранение тенденции превышения предложения рабочей силы над спросом;
- продолжение процессов высвобождения работников, связанных со структурными преобразованиями в ряде отраслей экономики района;
- низкая конкурентоспособность на рынке труда отдельных категорий граждан, испытывающих трудности в поиске работы (инвалиды; освобожденные из учреждений, исполняющих наказание в виде лишения свободы; молодежь; лица предпенсионного возраста, одинокие и многодетные родители и другие);
- обострение дефицита по ряду рабочих профессий – отсутствие на рынке труда квалифицированных кадров;
- большой разрыв между уровнями общей и регистрируемой безработицы.

С целью создания условий направленных на снижение напряженности на рынке труда муниципального района, развития взаимодействия с объединениями работодателей в вопросах эффективной занятости населения, проживающего на территории муниципального района, осуществления основных мероприятий, способствующих занятости граждан, испытывающих трудности в поиске работы, и обеспечения социальной поддержки граждан ГУ «Вейделевский Центр занятости населения» разработана и утверждена главой местного самоуправления Вейделевского района «Программа содействия занятости населения Вейделевского района на 2008–2010 годы». \_Основные направления реализации Программы:

- развитие социального партнерства на рынке труда;
- совершенствование работы по содействию трудоустройству населения;
- организация общественных работ;
- организация содействия самозанятости безработных граждан;
- социальная адаптация безработных граждан на рынке труда;
- организация временного трудоустройства несовершеннолетних граждан в возрасте от 14 до 18 лет;
- организация работы по трудоустройству несовершеннолетних граждан на квотируемые рабочие места;
- организация временного трудоустройства безработных граждан в возрасте от 18 до 20 лет из числа выпускников учреждений начального и среднего профессионального образования, ищущих работу впервые;
- организация временного трудоустройства безработных граждан, испытывающих трудности в поиске работы;
- содействие трудоустройству безработных граждан, испытывающих трудности в поиске работы;
- содействие трудоустройству населения, проживающего в сельской местности;
- содействие трудоустройству незанятого населения вне территории проживания;
- информирование населения и работодателей о положении на рынке труда.

### *1.4.2. Анализ системы управления муниципальным районом*

Вейделевский район Белгородской области обладает статусом муниципального района. В его состав входят городское поселение «Поселок Вейделевка» и 11 сельских поселений:

- Белоколодезское сельское поселение;
- Большелипяговское сельское поселение;
- Викторопольское сельское поселение;
- Должанское сельское поселение;
- Закутчанское сельское поселение;
- Зенинское сельское поселение;
- Клименковское сельское поселение;
- Кубраковское сельское поселение;
- Малакеевское сельское поселение;
- Николаевское сельское поселение;
- Солонцынское сельское поселение.

Устав муниципального района «Вейделевский район» принят Советом депутатов Вейделевского района 26 июля 2007 года, зарегистрирован Управлением Министерства юстиции РФ по Центральному федеральному округу в Белгородской области.

Уставы городского, сельских поселений приняты земскими собраниями, также зарегистрированы отделом Главного управления Министерства юстиции РФ по Центральному федеральному округу в Белгородской области.

2 декабря 2007 года в результате муниципальных выборов избраны 128 депутатов поселкового и сельских земских собраний. Из них: мужчины – 56, женщины – 72. Имеют высшее образование – 58, среднее специальное – 56, среднее – 14. Основные формы деятельности депутатов следующие: работники производственной сферы – 44 человека, в том числе сельского хозяйства – 39, промышленности – 2, строительства – 1, работники бюджетной сферы – 53 человека, в том числе образования и культуры – 30, здравоохранения и социальной сферы – 13, ЖКХ, торговли и бытового обслуживания – 6, других сфер деятельности – 24.

Представительным органом Вейделевского района является Муниципальный Совет, который состоит из 24 членов. Членами Муниципального Совета Вейделевского района являются главы поселений, входящих в состав муниципального района, а также депутаты представительных органов указанных поселений, избираемые по одному депутату от представительного органа каждого поселения.

В сельских поселениях представительные органы – земские собрания, которые являются юридическими лицами. Срок их полномочий – 2 года.

Главы сельских поселений избираются из составов земских собраний тайным голосованием и исполняют полномочия председателей земских собраний сельских поселений.



В городском поселении из состава поселкового собрания тайным голосованием избран глава поселения Вейделевка, глава администрации поселка Вейделевка назначен по контракту.

Из числа депутатов поселкового, земских собраний сформированы постоянные комиссии, каждая из которых контролирует соответствующие вопросы.

Муниципальный район «Вейделевский район», поселковое и земские собрания входят в Ассоциацию муниципальных образований Белгородской области.

Исполнительно-распорядительный орган муниципального района «Вейделевский район» представлен администрацией муниципального района. Структуру администрации муниципального района составляют глава администрации, его заместители, начальники управлений и отделов, а также специалисты администрации по финансовым, имущественным, земельным, организационным и другим вопросам. Исполнительно-распорядительные органы городского и сельских поселений представлены администрациями городского и сельских поселений. Структуру администраций городского и сельских поселений составляют главы администрации, их заместители, помощники, специалисты администрации по финансовым, имущественным, земельным, организационным и другим вопросам.

Глава администраций муниципального района назначается на должность решением Муниципального Совета по контракту, заключаемому по результатам конкурса. Главы администраций городского и сельских поселений назначаются на должность решением поселкового и земских собраний по контракту, заключаемому по результатам конкурса.

Основными социально-экономическими приоритетами деятельности администрации района являются создание для жителей района достойного качества жизни, включающего в себя несколько важных направлений. Это модернизация социальной сферы жизни, прежде всего путем реализации приоритетных национальных проектов в сфере агропромышленного комплекса, здравоохранения и образования, обеспечения населения доступным и комфортным жильем, а также снижение уровня бедности, повышения благосостояния населения, стимулирование рождаемости, улучшение демографической ситуации, участие в реализации федеральных и областных целевых программ, концепций, стратегий, реализация районных программ, проектов и мероприятий.

Всего в органах местного самоуправления муниципального района «Вейделевский район» занято 168 муниципальных служащих. 80,4 % работников администрации муниципального района имеют высшее образование, 19,6 % – среднее профессиональное образование.

Сложнее ситуация в администрациях городского и сельских поселений, где работники с высшим образованием составляют лишь 65,6 %, со средним профессиональным – 34,4 процента.

**Кадровый состав органов местного самоуправления  
муниципального района «Вейделевский район»\***  
(на 31 декабря 2007 года)

Наименование показателей	Администрация района и ее структурные подразделения		Городское и сельские поселения	
	чел.	%	чел.	%
Численность муниципальных служащих	104	100	64	100
Состав работников по уровню образования:				
- имеющие высшее образование	93	89,4	42	65,6
- имеющие среднее профессиональное образование	11	10,6	22	34,4
Состав работников по возрастному признаку:				
- до 30 лет	28	26,9	22	34,4
- 30-55 для женщин (60 для мужчин) лет	74	71,2	41	64
- свыше 55 для женщин (60 для мужчин) лет	2	1,9	1	1,6
Состав работников по стажу работы:				
- до 5 лет	21	20,2	6	9,4
- 5-10 лет	27	26	32	50
- свыше 10 лет	56	53,8	26	40,6

\* По данным администрации муниципального района «Вейделевский район»

Большинство работников (71,2 % по администрации муниципального района, 64 % – по администрациям городского и сельских поселений) находятся в возрасте от 30 до 60 лет, причем половина работников имеет стаж работы свыше 10 лет.

В сентябре 2007 года распоряжением главы администрации муниципального района «Вейделевский район» утверждена муниципальная программа профессионального развития муниципальных служащих района на 2008-2010 годы, предусматривающая организацию непрерывного профессионального обучения работников органов местного самоуправления муниципального района «Вейделевский район».

В ближайшие три года программа обучения кадров в основном будет направлена на обучение муниципальных служащих администраций сельских поселений, так как доля работников муниципальной службы с высшим образованием в сельских администрациях составляет 65,6 процента.

В целях повышения эффективности деятельности органов местного самоуправления, привлечения новых перспективных специалистов на муниципальную службу в районе, в соответствии с Федеральным законом «О муниципальной службе в Российской Федерации» и законом Белгородской области «Об особенностях муниципальной службы в Белгородской области», а также переходом с 1 января 2008 года на новые условия оплаты труда, решением сессии Муниципального совета Вейделевского района утверждена структура денежного содержания для всех категорий работников органов местного самоуправления.

Схема управления муниципальным районом «Вейделевский район» представлена на рисунке 2, структура органов местного самоуправления района, городского и сельских поселений представлена на рисунках 2-7 (приложения 1-6).

### 1.5. Бюджетный потенциал

Бюджет муниципального района «Вейделевский район» служит основным инструментом регулирования экономики, исполняя роль финансового плана муниципального района, является фондом денежных средств, обеспечивающим местные расходы.

Проводимая бюджетная политика муниципального района в целом соответствует стратегическим целям развития района и повышению качества жизни населения. Уже в течение нескольких лет районный бюджет имеет ярко выраженную социальную направленность, подкрепленную финансированием.

Таблица 35

#### *Доходы и расходы бюджета муниципального района «Вейделевский район»\**

(тысяч рублей)

Годы	Итого доходов		В том числе:				Расходы		Дефицит (-), профицит (+)
			Налоговые и неналоговые доходы, зачисляемые в бюджет МР в соответствии с действующим законодательством		Безвозмездные и безвозвратные перечисления				
	Всего	Темп роста, %	Всего	Темп роста, %	Всего	Темп роста, %	Всего	Темп роста, %	Всего
2003	114709	98,0	55692	73,0	59017	77,3	114837	98,5	-128
2004	145124	126,5	66076	84,3	79048	133,9	150150	130,8	-5026
2005	171186	118,0	46608	141,8	124578	157,6	174200	116,0	-3014
2006	354558	в 2,1 раза	49928	93,4	304630	244,5	341503	196,0	13056
2007	363732	102,6	69352	138,9	294380	96,6	372210	109,0	-8478

\*По данным управления финансов и налоговой политики администрации муниципального района «Вейделевский район»

Бюджет муниципального района «Вейделевский район» в 2006 году является профицитным, а в 2003-2005 и 2007 годах – дефицитным.

Доходы консолидированного бюджета района за анализируемый период возросли более чем в 3 раза и составили 363732 тыс. руб. В 2007 году доходы бюджета выросли на 2,6 % по сравнению с 2006 годом, в 2006 году – в 2 раза, в 2005 году на 18 %, в 2004 году – на 26,5 процента.

За анализируемый период финансовая помощь бюджета муниципального района складывалась из дотаций на выравнивание уровня бюджетной обеспеченности, субсидий и субвенций областного и федерального бюджетов и достигла уровня от 51 до 86 процентов от общей суммы доходов бюджета района. Значительный объем финансовой помощи обусловлен рядом причин, таких как, изменение системы межбюджетных отношений и налогообложения.

Формирование доходов бюджета муниципального района «Вейделевский район» осуществлялось на основе положений Бюджетного кодекса Российской Федерации, Налогового кодекса Российской Федерации, а также законов Белгородской области.

В 2005-2007 годах основную долю в структуре доходов, составляют налоговые поступления (данный показатель составляет от 66 до 87 процентов).

Таблица 36

**Структура налоговых и неналоговых доходов бюджета  
муниципального района «Вейделевский район»\***

	2003 год		2004 год		2005 год		2006 год		2007 год	
	тыс. руб.	Удел. вес, %	тыс. руб.	Удел. вес, %	тыс. руб.	Удел. вес, %	тыс. руб.	Удел. вес, %	тыс. руб.	Удел. вес, %
<b>Всего</b>	<b>55692</b>	<b>100</b>	<b>66076</b>	<b>100</b>	<b>46608</b>	<b>100</b>	<b>49928</b>	<b>100</b>	<b>69352</b>	<b>100</b>
<i>в том числе:</i>										
Налог на доходы физических лиц	29630	53,2	33908	51,3	26562	57,0	32921	65,9	51483	74,2
Налог на прибыль предприятий, организаций	6416	11,5	5344	8,1	0	0	0	0	0	0
Акцизы	2574	4,6	4825	7,3	0	0	0	0	0	0
Налог с продаж	1619	2,9	159	0,2	0	0	0	0	0	0
Единый налог, взимаемый в связи с применением упрощенной системы налогообложения	121	0,2	132	0,2	0	0	0	0	0	0
Единый налог на вмененный доход	713	1,3	1308	2	2892	6,2	3237	6,5	3301	4,8
Единый сельскохозяйственный налог	0	0	211	0,3	898	1,9	226	0,5	183	0,3

	2003 год		2004 год		2005 год		2006 год		2007 год	
	тыс. руб.	Удел. вес, %	тыс. руб.	Удел. вес, %	тыс. руб.	Удел. вес, %	тыс. руб.	Удел. вес, %	тыс. руб.	Удел. вес, %
Налог на имущество физических лиц	497	0,9	573	0,9	603	1,3	937	1,9	1206	1,7
Налог на имущество предприятий	878	1,6	4073	6,2	0	0	0	0	0	0
Налог на наследование или дарение	74	0,1	40	0,1	88	0,2	0	0	0	0
Платежи за пользование природными ресурсами	704	1,3	343	0,5	0	0	0	0	0	0
Государственная пошлина	1294	2,3	850	1,3	246	0,5	246	0,5	160	0,2
Земельный налог	5965	10,7	6730	10,2	6727	14,4	3639	7,3	4136	6,0
Прочие налоговые и неналоговые доходы	3295	5,9	5132	7,8	6453	13,8	6852	13,2	6354	9,2
Доходы от предпринимательской и иной приносящей доход деятельности	1912	3,4	2448	3,7	2139	4,6	2140	4,3	2529	3,6

*\*По данным управления финансов и налоговой политики администрации муниципального района «Вейделевский район»*

В структуре налоговых и неналоговых доходов бюджета муниципального района «Вейделевский район» основными источниками формирования бюджета являются:

- налог на доходы физических лиц;
- земельный налог;
- единый налог на вмененный доход;
- доход от сдачи в аренду муниципального имущества;
- прочие налоговые и неналоговые доходы, подлежащие зачислению в бюджет муниципального района «Вейделевский район»;
- доходы от предпринимательской и иной приносящей доход деятельности.

За весь анализируемый период основная доля приходится на налог на доходы физических лиц (в 2003 году доля данного налога составляла 53 %, к 2007 году она увеличилась до 74 % и составила 51483 тыс. руб.).

Изменения норматива отчисления в части передачи большей доли на районный уровень привели к увеличению собираемости единого налога на вмененный доход для отдельных видов деятельности. В 2007 году единый налог на вмененный доход составил 3301 тыс. руб. с темпом роста в 4,6 раза по отношению к 2003 году.

Наряду с положительными тенденциями роста налоговых доходов, наблюдается снижение собираемости земельного налога (в 2005 году объем данного налога составил 6727 тыс. руб., в 2006 году данный объем сократился до уровня 3639 тыс. руб., а в 2007 году увеличился до уровня 4136 тыс. руб.).

Важное значение имеет сбалансированность доходной и расходной частей бюджета.

Таблица 37

**Отраслевая структура расходов бюджета  
муниципального района «Вейделевский район»\***

Статьи расходов бюджета	2003 год		2004 год		2005 год		2006 год		2007 год	
	тыс. руб.	уд. вес, %	тыс. руб.	уд. вес, %	тыс. руб.	уд. вес, %	тыс. руб.	уд. вес, %	тыс. руб.	уд. вес, %
<b>Бюджет – всего</b>	<b>114837</b>	<b>100</b>	<b>150150</b>	<b>100</b>	<b>174200</b>	<b>100</b>	<b>341503</b>	<b>100</b>	<b>372210</b>	<b>100</b>
Здравоохранение	17182	15,0	22940	15,3	18063	10,4	24507	7,2	26549	7,1
Образование	7672	41,5	65606	43,7	66575	38,2	90451	26,5	121459	32,6
Культура	7619	6,6	10269	6,8	11893	6,8	23544	6,9	25974	7,0
Правоохранительная деятельность	95	0,1	131	0,1	163	0,1	201	0,1	526	0,1
Сельское хозяйство	0	0	30	0	2625	1,5	2762	0,8	7516	2,1
ЖКХ	5954	5,2	7243	4,8	3823	7,9	23622	6,9	22720	6,1
Транспорт	1573	1,4	1879	1,3	3043	1,7	5846	28,1	35625	9,6
Муниципальное управление	14904	13,0	19522	13,0	23256	13,4	26637	7,8	52892	14,2
Прочие расходы	15720	13,7	20158	13,4	29740	17,1	52035	15,2	78949	21,2

\*По данным управления финансов и налоговой политики администрации муниципального района «Вейделевский район»

Расходы бюджета муниципального образования за период с 2003 по 2007 год ежегодно увеличивались и в отчетном 2007 году составили 372210 тысяч рублей или увеличились в 3,2 раза по сравнению с 2003 годом. Основными расходными статьями бюджета на протяжении ряда лет остается финансирование социально-культурной сферы (образование, здравоохранение, культура и социальная политика), данные отрасли составляют более 47 % расходной части бюджета муниципального района. Резкий рост расходов на транспорт в 2007 году связан с увеличением расходов на средний и текущий ремонт и благоустройство дорог, которые переданы в муниципальную собственность с одновременным выделением субсидий на их содержание из вышестоящего бюджета, а также выделением средств на покрытие выпадающих доходов перевозчикам, осуществляющим перевозки по пригородным маршрутам и перевозки льготных категорий граждан.

**Расходы бюджета муниципального района  
«Вейделевский район» в расчете на душу населения\***

Показатели	2003 год	2004 год	2005 год	2006 год	2007 год	Темп роста 2007 к 2003, %
Расходы бюджета, тыс. руб.	114837	150150	174200	341503	372210	в 3,2 раза
Среднегодовая численность населения, тыс. чел.	24,2	24,1	23,7	23,4	23,0	94,2
Расходы бюджета муниципального района на душу населения, тыс. руб.	4,7	6,2	7,4	14,6	16,2	в 3,4 раза
<i>Справочно: Расходы консолидированного бюджета области на душу населения области (тыс. руб.)</i>	7,8	10,5	17,1	20,6	28,0	в 3,6 раза

\*По данным управления финансов и налоговой политики администрации муниципального района «Вейделевский район»

С ростом общего объема расходов бюджета муниципального района увеличиваются расходы на душу населения, так в 2007 году по отношению к 2003 году расходы бюджета муниципального района на душу населения возросли в 3,4 раза и составили 11,6 тысяч рублей.

Вместе с тем, данный показатель сравнительно низкий по сравнению с расходами консолидированного бюджета области на душу населения области. Коэффициент сравнения составляет 0,58.

### **1.5.1. Муниципальная собственность**

Одним из источников доходов местного бюджета и фактором инвестиционной привлекательности муниципального района является муниципальная собственность.

Основными направлениями деятельности муниципального района «Вейделевский район» по управлению муниципальной собственностью являются:

-реализация государственных программ, связанных с регулированием имущественных отношений в сфере владения, пользования и распоряжения земельными участками, проведение земельной реформы и рациональное использование земель;

-проведение единой государственной политики в области имущественных и земельных отношений;

-защита в соответствии с законодательством Российской Федерации имущественных интересов района на территории Белгородской области, Российской Федерации и за рубежом;

-управление и распоряжение в пределах своей компетенции имуществом, находящимся в муниципальной собственности Вейделевского района, в том числе

земельными участками, за исключением земельных участков лесного фонда и земель, занятых водными объектами;

-создание и обеспечение функционирования системы учета муниципального имущества и контроля над его использованием;

-координация деятельности балансодержателей муниципального имущества в области управления и распоряжения муниципальным имуществом;

-содействие развитию сотрудничества в сфере имущественных и земельных отношений и реализации государственной политики в области привлечения инвестиций.

Таблица 39

**Общая характеристика муниципального хозяйства  
муниципального района «Вейделевский район» на 1 января 2008 года\***

Объекты муниципального хозяйства	Количество
<b>Муниципальные предприятия – всего, ед.</b>	<b>3</b>
в том числе в сфере:	
жилищно-коммунального хозяйства	2
торговли	1
<b>Муниципальные учреждения – всего, ед.</b>	<b>60</b>
в том числе в сфере:	
образования	53
здравоохранения	1
культуры	4
социальной защиты	2
<b>Муниципальный жилищный фонд, тыс. кв.м</b>	<b>5,6</b>
<b>Земли – всего, га</b>	<b>135650</b>
<b>Структура земель по назначению - всего, %</b>	<b>100</b>
в том числе:	
- земли сельскохозяйственного назначения	86,9
- земли населенных пунктов	8,1
- земли лесного фонда	1,8
-земли промышленности, транспорта, связи и иного специального назначения	0,4
- земли запаса	2,8
<b>Структура земель по виду собственности - всего, %</b>	<b>100</b>
в том числе:	
- государственная	1,8
- областная	4,6
- муниципальная	23,7
- частная	69,9

\*По данным администрации муниципального района «Вейделевский район»

Важное место в сбалансированном функционировании экономики Вейделевского района и его социальной сферы занимает деятельность муниципальных предприятий и учреждений района по выполнению работ и оказанию различного рода услуг населению района. Муниципальное хозяйство Вейделевского района представлено тремя муниципальными предприятиями:



МУП «Коммунальщик», МУП «Водоканал» и МП «Центральная районная аптека №57», а также 60 муниципальными учреждениями.

По состоянию на 01.01.2008г. площадь муниципального жилищного фонда составляет 5,6 кв. м, или 0,9 % от общей площади всего жилищного фонда.

Всего на территории муниципального района «Вейделевский район» 135,65 тыс. га земель. Анализируя структуру земельного фонда муниципального района по целевому назначению, необходимо отметить преобладание земель сельскохозяйственного назначения (86,9 процента). Общая площадь земель данной категории составляет 117,9 тыс. га. Земель населенных пунктов, куда входят земли поселка Вейделевка, сел и хуторов Вейделевского района – 8,1 процента. Территория района разделена на 12 муниципальных образований, которые включают в себя поселок городского типа Вейделевка и 63 населенных пункта. Площадь всех поселений в районе 11,0 тыс. га. Земель лесного фонда – 1,8 % или 2,4 тыс. га, земель промышленности, связи и иного специального назначения – 0,4 % или 0,5 тыс. га, земель запаса – 2,8 % или 3,8 тыс. га.

В структуре земель по видам собственности основную долю (69,9 %) занимают земли частной собственности, в основном это земли сельскохозяйственного назначения. Всего по муниципальному району в частной собственности находится 94,8 тыс. га. Остальные 40,8 тыс. га находятся в муниципальной, областной и государственной собственности.

Одним из источников доходной части муниципального бюджета являются доходы, полученные от сдачи в аренду муниципальных объектов недвижимости и земли. Балансовая стоимость недвижимого имущества, находящегося в муниципальной собственности, по состоянию на 1.01.2008 года составляет 1380,3 млн руб., остаточная 531,8 млн руб. Доходы муниципального бюджета от сдачи в аренду земельных участков и муниципального недвижимого имущества в 2007 году составили 3128,0 тыс. руб., а доходы, полученные от их продажи – 232,0 тыс. руб.

Наблюдается тенденция роста доходов от сдачи в аренду муниципального имущества. Если в 2005 году доходы составили 694,0 тыс. руб., то в 2007 году получено 793,0 тыс. руб., уровень доходов за три года возрос на 5,6 процентов.

**Таблица 40**

***Поступления в бюджет муниципального района «Вейделевский район»  
доходов от реализации и аренды муниципальной собственности\****

Показатели	2005 год		2006 год		2007 год	
	тыс. руб.	уд. вес, %	тыс. руб.	уд. вес, %	тыс. руб.	уд. вес, %
Реализация имущества	1670	28,8	1799	30,4	946	18,8
Темп роста, %	в 4,6 раза	х	107,7	х	52,6	х
Аренда муниципального	694	12,0	533	9,0	733	14,5

Показатели	2005 год		2006 год		2007 год	
	тыс. руб.	уд. вес, %	тыс. руб.	уд. вес, %	тыс. руб.	уд. вес, %
имущества						
Темп роста, %	113,8	х	76,8	х	137,5	х
Продажа земли	248	4,3	775	13,1	232	4,6
Темп роста, %	в 15,5 раза	х	в 3,1 раза	х	29,9	х
Аренда земли	3186	54,9	2812	47,5	3128	62,1
Темп роста, %	85,7	х	88,3	х	111,2	х
<b>ИТОГО:</b>	<b>5798</b>	<b>100</b>	<b>5919</b>	<b>100</b>	<b>5039</b>	<b>100</b>
Темп роста, %	123,2	х	102,1	х	85,1	х

*\*По данным администрации муниципального района «Вейделевский район»*

Наибольший удельный вес в структуре доходов от реализации и сдачи в аренду имущества занимает аренда земли, данный показатель в 2005 году составлял 54,9 %, а в 2007 году 62,1 %. Объем поступлений в 2005 и 2007 годах находился примерно на одном уровне: 3186 тыс. руб. в 2005 году и 3128 тыс. руб. в 2007 году. В 2006 году отмечается увеличение доходов от продажи земли в 3,1 раза по сравнению с уровнем 2004 года.

По состоянию на 01.01.2008г. уполномоченным органом администрации муниципального района за счет средств местного бюджета проведено:

- 12 открытых аукционов,
- 132 открытых конкурса,
- 48 запросов котировок,
- размещено заказов у единственного поставщика по результатам несостоявшихся торгов – 670.

Суммарная начальная цена контрактов (лотов), выставленных на торги за 2007 год, составила 75259,4 тыс. руб., общая стоимость предложений победителей торгов и других способов размещения заказа – 72429,0 тыс. руб. Экономия бюджетных средств, полученная в результате размещения муниципального заказа, 2830,4 тыс. руб.

Поставлено товаров, выполнено работ, оказано услуг на сумму, не превышающую установленного Центральным банком Российской Федерации предельного размера расчетов наличными деньгами в Российской Федерации между юридическими лицами по одной сделке, на сумму 42267,3 тыс. руб.

Таким образом, высокая степень зависимости бюджета муниципального района от внешних источников формирования доходной базы негативно влияет на возможность реализации в районе социально-экономических программ. Однако такие резервы, как развитие сельскохозяйственного и промышленного

производства, малого бизнеса, привлечение инвестиций, повышение эффективности использования муниципальной собственности, сокращение недоимки по обязательным платежам в бюджет позволят муниципальному району увеличить доходы бюджета и, соответственно, увеличить объем средств, направляемых на решение социально-значимых проблем района.

### **1.6. Пространственное развитие и межмуниципальное сотрудничество**

Одним из основных стратегических направлений развития муниципального района является пространственное развитие, включающее систему расселения населения, комплексное благоустройство населенных пунктов, формирование комфортной, безопасной городской среды и среды сельских поселений, обеспечение возможности полноценной жизнедеятельности маломобильных групп населения.

Принцип территориально-кластерного подхода к управлению экономическим развитием района опирается на кластерную политику – один из наиболее востребованных инструментов социально-экономического развития. Его преимущества связаны с возможностью комплексного межотраслевого взгляда на потенциал и перспективы развития по определенному сценарному варианту для каждого поселения.

Социально-экономическое развитие муниципального района осуществляется в его территориальных границах. В соответствии с законом Белгородской области «Об установлении границ муниципальных образований и наделении их статусом городского, сельского поселения, городского округа, муниципального района» в муниципальном районе «Вейделевский район» образованы 1 городское и 11 сельских поселений, в состав которых входит 63 населенных пункта. По состоянию на 1 января 2017 года на территории Вейделевского района проживает 19,5 тыс. жителей, из которых городское население составило 6,5 тыс. человек, сельское – 13,0 тыс. человек. Плотность населения муниципального района – 14,3 человека на 1 кв. км.

**Таблица 41**

#### ***Основные характеристики территорий муниципального района «Вейделевский район» по состоянию на 01.01.2017г. \****

<b>№ п/п</b>	<b>Наименование поселения (территории)</b>	<b>Численность населения, тыс. человек</b>	<b>Территория, тыс. кв. км</b>	<b>Плотность населения, человек на 1 кв. км</b>	<b>Экономическая специализация территории</b>
1.	Городское поселение «Поселок Вейделевка»	6,488	78,93	82,19	производство пищевых продуктов, мебели, птицеводство, садоводство, пчеловодство
2.	Белоколодезское	1,261	110,11	11,45	растениеводство, молочное животноводство, птицеводство, пчеловодство

№ п/п	Наименование поселения (территории)	Численность населения, тыс. человек	Территория, тыс. кв. км	Плотность населения, человек на 1 кв. км	Экономическая специализация территории
3.	Большелипяговское	0,829	81,36	10,18	растениеводство, молочное животноводство, пчеловодство
4.	Викторопольское	1,546	113,44	13,62	растениеводство, животноводство, птицеводство, пчеловодство
5.	Должанское	1,111	152,21	7,29	растениеводство, молочное животноводство, пчеловодство
6.	Закутчанское	1,165	103,34	11,27	растениеводство, молочное животноводство, пчеловодство
7.	Зенинское	1,234	113,0	10,92	растениеводство, молочное животноводство
8.	Клименковское	0,960	75,13	12,77	растениеводство, животноводство, рыбоводство, пчеловодство
9.	Кубраковское	1,065	146,66	7,26	растениеводство, животноводство
10.	Малакеевское	1,447	146,66	9,86	растениеводство, молочное животноводство, пчеловодство
11.	Николаевское	1,622	156,53	10,36	растениеводство, производство кондитерских и хлебобулочных изделий, птицеводство, пчеловодство
12.	Солонцинское	0,726	79,13	9,17	растениеводство
	Итого по району:	19,454	1356,5	14,4	

*\*По данным Белгородстата*

Основной отраслью экономики сельских поселений Вейделевского района является сельскохозяйственное производство. На территории поселений осуществляют свою деятельности такие крупные товаросельхозпроизводители, как ЗАО «Должанское», Вейделевский филиал ООО «Русагро-Инвест» ПО-4 «Закутское» и ПО-5 ООО «Викторополь», ООО «Зеленая долина-агро», ЗАО «Вейделевский бройлер», ООО «Вейделевское».

В городском поселении «Поселок Вейделевка» расположены обслуживающие производственные предприятия, а также предприятия по производству хлебобулочных изделий, растительного масла, сферы торговли и услуг, офисы государственных и муниципальных учреждений, районные учреждения культуры, образования, социальной защиты и т.д.

Информация об обеспеченности поселений района основными элементами социальной инфраструктуры в приведена в таблице 23 раздела 1.2.13. «Социальная инфраструктура поселений».

В районе разработана и утверждена схема территориального планирования муниципального района «Вейделевский район». Аналогичные схемы разработаны во всех поселениях района. В результате, рациональная пространственная организация обустройства территорий в соответствии с разработанными схемами позволяет грамотно планировать распределение земельных ресурсов под строительство социально-экономических объектов, автодорог, индивидуальное жилищное строительство, в целом существенно влияет на повышение устойчивости развития экономики и социальной среды, качество жизни жителей района.

Таблица 42

**Основные показатели пространственного развития муниципального района «Вейделевский район»\***

№ п/п	Показатели, ед. изм.	2012	2013	2014	2015	2016	Темп роста 2016 к 2012, %
1.	Численность населения на конец года, тыс. человек	20588	20219	19942	19604	19454	94,4
2.	Доля сельского населения, %	67,2	67,0	67,1	67,0	66,9	99,6
3.	Плотность населения, человек на 1 кв. км	15,2	15,0	14,8	14,6	14,4	94,7
4.	Плотность сети городских и сельских поселений, ед. на 1 кв. км	0,008	0,008	0,008	0,008	0,008	100
5.	Производственный потенциал на единицу территории, млн рублей на 1 кв. км	4,6	4,7	4,9	5,6	6,8	147,8
6.	Плотность инфраструктур на единицу территории (включая транспортные сети), км на 1 кв. км	4,4	4,5	4,6	4,7	4,8	109

\*По данным Белгородстата

Первоочередной задачей пространственного развития Вейделевского района является поиск ресурсов уже освоенных территорий. Исходя из природно-экономических условий района, приоритетным направлением его развития является агропромышленный комплекс.

Наличие транзитных транспортных магистралей обуславливает формирование основных внешних связей Вейделевского района с другими районными центрами Белгородской области: Валуйки, Бирюч, Алексеевка, Ровеньки, субъектами Российской Федерации и Украиной.

В целях взаимодействия и развития межмуниципального сотрудничества администрация Вейделевского района стремится использовать лучший опыт ближних и дальних соседей во всех сферах осуществления самоуправления, организации экономики и социальной сферы.

Широко практикуются следующие формы изучения опыта организации деятельности органов местного самоуправления:

- выезды делегаций руководителей и специалистов различных сфер деятельности района в районы Белгородской области и соседних областей, страны СНГ с целью обзора, анализа, участия в заседании конференций и круглых столов по обмену опытом в сфере экономического развития территорий, организации производства, благоустройства территорий, изучения культурных традиций;

- организация рабочих поездок специалистов администрации района по направлениям деятельности в органы местного самоуправления районов области, что даёт положительный результат в плане организации эффективной деятельности и применению передового опыта.

Администрации Вейделевского района имеет значительный плодотворный опыт культурного сотрудничества с Белоруссией, Луганской и Донецкой народными республиками, Воронежской, Нижегородской областями, опирающийся на многолетние традиционно сложившиеся дружеские связи.

## **РАЗДЕЛ 2.**

### **СТАРТОВЫЕ УСЛОВИЯ ДЛЯ РАЗРАБОТКИ СТРАТЕГИИ МУНИЦИПАЛЬНОГО РАЙОНА «ВЕЙДЕЛЕВСКИЙ РАЙОН»**

#### **2.1. Внешние и внутренние факторы**

Для более четкого и системного представления о процессе развития муниципального района следует выделить основные факторы, оказывающие влияние на его развитие. Целесообразно разделить эти факторы на внутренние и внешние.

Внутренние факторы имеют свою основу внутри системы муниципального района, и на них могут влиять субъекты и объекты стратегии, следовательно, можно сформировать методы воздействия на эти факторы и учитывать их в стратегии.

Внешние факторы имеют свою основу за пределами системы муниципального района, и влиять на них зачастую бывает либо невозможно, либо довольно трудно и неэффективно. Поэтому их влияние следует учитывать в стратегии, как заданные условия с учетом прогноза их изменения и воздействия на систему муниципального района.

***Внутренние и внешние факторы, оказывающие влияние на развитие  
муниципального района «Вейделевский район»***

<b>Внутренние факторы</b>	<b>Внешние факторы</b>
1. Политика органов местного самоуправления муниципального района	1. Федеральное и региональное законодательство, влияющее на жизнедеятельность и перспективы развития муниципального района
2. Функционирование политических партий и общественных организаций муниципального района	2. Ценовая и тарифная политика естественных монополий. Диспаритет цен на готовую сельскохозяйственную продукцию
3. Деловая активность в муниципальном районе	3. Государственная поддержка развития отдельных секторов экономики и социальной сферы
4. Стратегическая и территориальная значимость муниципального района в экономическом потенциале области	4. Изменение конъюнктуры сырьевых и товарных рынков
5. Наличие ресурсов для развития предприятий агропромышленного комплекса	5. Взаимоотношения с приграничными районами Украины с позиции межрегионального сотрудничества
6. Деятельность сельскохозяйственных предприятий, предприятий малого бизнеса и функционирование экономики района в целом	6. Инвестиционные предпочтения
7. Инвестиционный климат муниципального района	7. Востребованность ресурсов
8. Состояние и уровень развития социальной инфраструктуры муниципального района	8. Межбюджетные отношения
9. Уровень духовного, интеллектуального и культурного развития населения муниципального района	9. Неэффективность российской экономики, низкая производительность труда

**2.2. SWOT-анализ социально-экономического развития  
муниципального района «Вейделевский район»**

На основе оценки исходной социально-экономической ситуации муниципального района «Вейделевский район» для обеспечения всестороннего учета местной специфики, анализа внутренних и внешних факторов, определения конкурентных преимуществ и проблем и негативных моментов и тенденций, тормозящих прогрессивное движение, проведен SWOT-анализ социально-экономического развития муниципального района «Вейделевский район».

Уникальность, конкурентные преимущества, которые должны быть использованы для перспективного развития муниципального района «Вейделевский район», и ключевые проблемы района, требующие решения для достижения высокого уровня развития и на решение которых будет направлена

стратегия социально-экономического развития муниципального района «Вейделевский район» приведены ниже.

Таблица 44

**Уникальность, конкурентные преимущества и ключевые проблемы  
муниципального района «Вейделевский район»**

Сферы	Уникальность, конкурентные преимущества	Ключевые проблемы
<b>1. Ресурсный потенциал</b>		
1.1. Географическое положение	<ul style="list-style-type: none"> <li>■ Муниципальный район является транспортным узлом, связывающим юго-восток области с областным центром</li> <li>■ Наличие водных ресурсов (реки, водоемы)</li> </ul>	<ul style="list-style-type: none"> <li>■ Удаленность от областного центра -190 км</li> </ul>
1.2. Природно-ресурсный потенциал	<ul style="list-style-type: none"> <li>■ Благоприятный климат</li> <li>■ Наличие высокоплодородных сельскохозяйственных земель</li> <li>■ Значительные запасы полезных ископаемых: для производства строительных материалов (глина, песок, мел)</li> <li>■ Наличие водных объектов для развития рыбоводства</li> <li>■ Наличие свободных территорий для расширения хозяйственной деятельности</li> </ul>	<ul style="list-style-type: none"> <li>■ Недостаточно эффективное использование полезных ископаемых, водных и земельных ресурсов</li> <li>■ Низкое качество питьевой воды</li> <li>■ Неблагополучное экологическое состояние рек и водоемов</li> </ul>
<b>2. Качество жизни населения</b>		
2.1. Демография	<ul style="list-style-type: none"> <li>■ Увеличение уровня рождаемости</li> <li>■ Относительно высокая доля городского населения</li> <li>■ Реализация муниципальной среднесрочной программы по улучшению демографической ситуации</li> <li>■ Реализация на территории муниципального района национальных проектов социальной направленности</li> </ul>	<ul style="list-style-type: none"> <li>■ Сокращение численности населения за счет естественной и миграционной убыли</li> <li>■ Низкая доля населения в возрасте от 0 до 9 и от 20 до 29 лет</li> <li>■ Высокий уровень смертности населения, в особенности сельского</li> <li>■ Превышение смертности над рождаемостью</li> <li>■ Высокий удельный вес населения пенсионного и предпенсионного возраста</li> </ul>
2.2. Уровень жизни населения. Заработная плата	<ul style="list-style-type: none"> <li>■ Рост номинальной заработной платы</li> <li>■ Отсутствие задолженности по выплате заработной платы</li> <li>■ Возможность получения дополнительных доходов в натуральной форме от ведения ЛПХ</li> <li>■ Рост уровня покупательной способности и доходов населения</li> </ul>	<ul style="list-style-type: none"> <li>■ Отставание уровня средней заработной платы от средне областного показателя</li> <li>■ Высокий уровень межотраслевой дифференциации среднемесячной номинальной заработной платы</li> <li>■ Значительное отставание покупательной способности номинальной заработной</li> </ul>



Сферы	Уникальность, конкурентные преимущества	Ключевые проблемы
		<p>платы от средне областного показателя</p> <ul style="list-style-type: none"> <li>■ Низкая занятость населения в сельских поселениях</li> <li>■ Неразвитость рынка сбыта продукции, произведенной в ЛПХ, низкие закупочные цены</li> </ul>
2.3. Социальная защита населения	<ul style="list-style-type: none"> <li>■ Эффективная работа органов социальной защиты населения</li> <li>■ Реализация программ по социальной поддержке малообеспеченного населения</li> <li>■ Рост среднего размера пенсий</li> <li>■ Наличие социально-реабилитационного центра для несовершеннолетних</li> <li>■ Функционирование геронтологических отделений для престарелых граждан и инвалидов</li> </ul>	<ul style="list-style-type: none"> <li>■ Значительная доля численности пенсионеров и малообеспеченных граждан в общей численности населения района</li> <li>■ Относительно низкая зарплата работников органов социальной защиты</li> </ul>
2.4. Жилищно-коммунальная сфера и благоустройство	<ul style="list-style-type: none"> <li>■ Высокий уровень газификации муниципального района (98,8 %)</li> <li>■ Действенная система централизованного вывоза ТБО</li> <li>■ Улучшение качества обслуживания населения тепловой энергией</li> <li>■ Значительное повышение уровня благоустройства и озеленения населенных пунктов</li> <li>■ Реализация комплексных программ развития коммунальной инфраструктуры</li> <li>■ Высокий удельный вес дорог с твердым покрытием (98,3 %)</li> <li>■ Наличие глубинной скважины для подъема экологически чистой воды</li> </ul>	<ul style="list-style-type: none"> <li>■ Рост стоимости жилищно-коммунальных услуг</li> <li>■ Дефицит квалифицированных специалистов для жилищно-коммунальной сферы</li> <li>■ Низкий темп реализации реформы ЖКХ</li> <li>■ Значительный износ инженерных коммуникаций</li> <li>■ Низкая эффективность работы организаций коммунального комплекса.</li> <li>■ Слабое внедрение энерго- и ресурсосберегающих технологий</li> <li>■ Высокая степень износа части жилищного фонда</li> <li>■ Недостаток средств для проведения текущего и капитального ремонта жилищного фонда</li> <li>■ Отсутствие производства по утилизации бытовых и промышленных отходов</li> <li>■ Недостаточное участие жителей, организаций и индивидуальных предпринимателей в благоустройстве населённых пунктов</li> </ul>
2.5. Транспорт	<ul style="list-style-type: none"> <li>■ Автомобильное и автобусное транспортное сообщение с</li> </ul>	<ul style="list-style-type: none"> <li>■ Высокий уровень износа автобусного парка</li> </ul>

Сферы	Уникальность, конкурентные преимущества	Ключевые проблемы
	<p>областным центром</p> <ul style="list-style-type: none"> <li>■ Полный охват всех населенных пунктов муниципального района транспортным сообщением</li> <li>■ Значительное количество автомобилей в собственности граждан (2-е место в области)</li> </ul>	<p>пассажирского предприятия.</p> <ul style="list-style-type: none"> <li>■ Отсутствие железнодорожного сообщения</li> </ul>
2.6. Строительство жилья	<ul style="list-style-type: none"> <li>■ Наличие свободных территорий, пригодных для жилищной застройки</li> <li>■ Наличие спроса на индивидуальное жилищное строительство</li> <li>■ Реализация программ финансовой поддержки застройщиков</li> <li>■ Целенаправленная работа фонда индивидуального жилищного строительства и строительного сберегательного потребительского кооператива граждан «Свой дом»</li> </ul>	<ul style="list-style-type: none"> <li>■ Высокая рыночная стоимость жилья</li> <li>■ Относительно высокая стоимость строительных материалов</li> <li>■ Отсутствие строительства муниципального и арендного жилья</li> <li>■ Недостаточное развитие инженерной инфраструктуры для жилищного строительства</li> <li>■ Отсутствие ипотечного кредитования</li> <li>■ Недостаток бюджетных средств для оказания финансовой поддержки всем желающим молодым семьям и молодым специалистам на селе приобрести или построить жилье</li> <li>■ Отсутствие строительных организаций, работающих с частными застройщиками</li> </ul>
2.7. Здравоохранение	<ul style="list-style-type: none"> <li>■ Реализация целевых местных, региональных программ и национального проекта «Здоровье», направленных на снижение заболеваемости и улучшение качества медицинских услуг</li> <li>■ Диспансеризация работников бюджетной сферы</li> <li>■ Увеличение рождаемости и снижение детской смертности</li> <li>■ Высокий охват вакцинацией детей</li> <li>■ Снижение детской заболеваемости по сравнению с областным уровнем</li> <li>■ Увеличение материального вознаграждения работников – переход на отраслевую систему оплаты труда</li> <li>■ Поступление современного медицинского оборудования в лечебные учреждения</li> </ul>	<ul style="list-style-type: none"> <li>■ Низкая обеспеченность квалифицированными медицинскими кадрами и средним медицинским персоналом (75,9 % и 91,5 % соответственно)</li> <li>■ Недостаточное количество врачей узкой специализации (хирургов, анестезиологов, стоматологов, педиатров, эпидемиолога)</li> <li>■ Недостаточное материально-техническое обеспечение лечебных учреждений района современным медицинским оборудованием и оргтехникой</li> <li>■ Дополнительная диспансеризация работающего населения муниципального района</li> </ul>
2.8. Образование	<ul style="list-style-type: none"> <li>■ Значительное наращивание темпов модернизации системы образования</li> </ul>	<ul style="list-style-type: none"> <li>■ Недостаточное количество мест в дошкольных образова-</li> </ul>

Сферы	Уникальность, конкурентные преимущества	Ключевые проблемы
	<ul style="list-style-type: none"> <li>■ Внедрение инновационных программ в рамках реализации приоритетного национального проекта «Образование»</li> <li>■ Развитая система дополнительного образования детей</li> <li>■ Осуществление подготовки по востребованным рынкам профессиям в Вейделевском ПУ-№30</li> <li>■ Высокий уровень квалификации и профессионального опыта школьных учителей</li> <li>■ Переход на отраслевую систему оплаты труда</li> </ul>	<p>тельных учреждений</p> <ul style="list-style-type: none"> <li>■ Низкий уровень средней наполняемости школ муниципального района (35,4 %)</li> <li>■ Снижение численности школьников по сравнению со снижением численности населения</li> <li>■ Нехватка педагогических кадров узкой специализации (иностранный язык, математика, физическая культура)</li> <li>■ Рост среднего возраста учителей, увеличение числа учителей пенсионного возраста</li> <li>■ Недостаточный приток молодых специалистов в сельские школы</li> <li>■ Недостаточное развитие материально-технической базы учреждений образования, необходимость проведения капитального ремонта объектов образования</li> <li>■ Необходимость строительства детских дошкольных учреждений</li> </ul>
2.9. Культура, физкультура и спорт	<ul style="list-style-type: none"> <li>■ Высокий уровень культурно-досуговой и спортивно-массовой работы в районе</li> <li>■ Наличие исторических памятников</li> <li>■ Сохранение и развитие национальных традиций территорий</li> </ul>	<ul style="list-style-type: none"> <li>■ Низкий охват населения библиотечными услугами (63 %)</li> <li>■ Низкая обеспеченность спортивными сооружениями сельских населенных пунктов</li> <li>■ Низкая доля населения, регулярно занимающегося физкультурой и спортом (26,8 %)</li> <li>■ Недостаточное количество обустроенных мест отдыха граждан (парковых зон)</li> <li>■ Недостаточное количество штатных тренеров для проведения спортивной работы в районе</li> <li>■ Недостаточное развитие материально-технической базы спортивных и культурных учреждений, необходимость проведения капитального ремонта</li> </ul>

Сферы	Уникальность, конкурентные преимущества	Ключевые проблемы
		<ul style="list-style-type: none"> <li>■ Необходимость строительства физкультурно-оздоровительного комплекса с бассейном</li> </ul>
2.10. Информационные ресурсы	<ul style="list-style-type: none"> <li>■ Наличие общедоступной телефонной и мобильной связи</li> <li>■ Наличие районной газеты «Пламя»</li> </ul>	<ul style="list-style-type: none"> <li>■ Недостаточный уровень телефонизации сельских населенных пунктов</li> <li>■ Сокращение числа квартирных телефонных аппаратов сети общего пользования</li> <li>■ Отсутствие местного телевидения</li> <li>■ Отсутствие сайта муниципального района в сети Интернет</li> <li>■ Вещание ограниченного количества телевизионных программ</li> </ul>
2.11. Потребительский рынок	<ul style="list-style-type: none"> <li>■ Достаточно развитая торговая сеть муниципального района</li> <li>■ Своевременное обеспечение жителей труднодоступных населенных пунктов посредством развозной торговли</li> <li>■ Наличие и реализация муниципальной комплексной программы по защите прав потребителей</li> </ul>	<ul style="list-style-type: none"> <li>■ Недостаточное развитие бытовых услуг на территории сельских поселений</li> <li>■ Развитие сети детских кафе</li> </ul>
2.12. Борьба с преступностью	<ul style="list-style-type: none"> <li>■ Интенсивность оперативно-профилактической работы, борьбы с незаконным оборотом наркотиков, работы по предупреждению безнадзорности и правонарушений среди несовершеннолетних, антитеррористической защищенности</li> <li>■ Сокращение количества тяжких и особо тяжких преступлений, преступлений против собственности</li> <li>■ Уровень преступности ниже, чем по области</li> </ul>	<ul style="list-style-type: none"> <li>■ Рост числа преступлений, совершенных несовершеннолетними</li> <li>■ Недостаточная материально-техническая база органов внутренних дел</li> <li>■ Отсутствие социальных гарантий для членов добровольных народных дружин</li> <li>■ Высокий уровень смертности от дорожно-транспортных происшествий</li> </ul>
2.13. Социальная инфраструктура сельских поселений	<ul style="list-style-type: none"> <li>■ Наличие необходимых элементов современного социального кластера практически во всех сельских поселениях</li> </ul>	<ul style="list-style-type: none"> <li>■ Отсутствие бань на территории всех сельских поселений</li> <li>■ Обеспеченность социальной и инженерной инфраструктурой жителей сельских поселений</li> </ul>
2.14. Состояние окружающей	<ul style="list-style-type: none"> <li>■ Проведение мероприятий, направленных на охрану окружающей среды</li> </ul>	<ul style="list-style-type: none"> <li>■ Необходимость в увеличении и капитальном ремонте водопроводных сетей в сельской</li> </ul>

Сферы	Уникальность, конкурентные преимущества	Ключевые проблемы
среды	<ul style="list-style-type: none"> <li>■ Реализация муниципальной программы развития и восстановления сетей водоснабжения</li> <li>■ Благоприятная экологическая обстановка</li> </ul>	<ul style="list-style-type: none"> <li>местности</li> <li>■ Отсутствие станций обезжелезивания</li> <li>■ Отсутствие пунктов переработки твердых бытовых отходов</li> <li>■ Недостаточная обеспеченность контейнерных перевозок ТБО</li> </ul>
2.15. Общественно-политическая жизнь	<ul style="list-style-type: none"> <li>■ В муниципальном районе действуют отделения двух политических партий и 9 местных отделений общественных организаций и объединений</li> </ul>	<ul style="list-style-type: none"> <li>■ Низкая инициатива и слабое участие жителей в планировании и управлении в муниципальном районе</li> <li>■ Недостаточное привлечение жителей района к участию в мероприятиях, проводимых администрацией района</li> <li>■ Низкая активность общественных организаций в делах, связанных с развитием муниципального района</li> <li>■ Слабо развита обратная связь администрации с жителями муниципального района</li> </ul>
2.16. Молодежная политика	<ul style="list-style-type: none"> <li>■ Реализация на территории муниципального района Стратегии государственной молодежной политики и районной целевой программы «Молодость Белгородчины»</li> <li>■ Функционирование молодежной коллегии при главе администрации района</li> </ul>	<ul style="list-style-type: none"> <li>■ Трудности при трудоустройстве молодежи и в решении жилищных проблем</li> <li>■ Недостаточное количество и невысокий уровень квалификации специалистов по работе с молодежью на селе</li> <li>■ Недостаточно развитый досуг для молодежи и его низкий уровень</li> </ul>
<b>3. Экономический потенциал</b>		
3.1. Сельское хозяйство	<ul style="list-style-type: none"> <li>■ Реализация приоритетного национального проекта «Развитие агропромышленного комплекса» и областной целевой программы по развитию малых форм сельского хозяйства «Семейные фермы Белогорья»</li> <li>■ Возможность получения для сельхозтоваропроизводителей финансовой поддержки из федерального и областного бюджетов</li> <li>■ В части ускоренного развития животноводства строительство в 2008-2009 годах шести репродукторов по выращиванию ремонтного молодняка и родительского стада птицы</li> </ul>	<ul style="list-style-type: none"> <li>■ Отсутствие муниципальной программы развития сельского хозяйства в Вейделевском районе</li> <li>■ Необходимость проведения модернизации животноводческих комплексов</li> <li>■ Нестабильное состояние ряда сельскохозяйственных предприятий. Наличие убыточных предприятий, предприятий находящихся в процедуре банкротства</li> <li>■ Диспаритет цен на продукцию, реализуемую сельхозпроизводителями и на приобретаемые ими</li> </ul>

Сферы	Уникальность, конкурентные преимущества	Ключевые проблемы
	<p>мощностью соответственно 142 тыс. и 124 тыс. голов в год</p> <ul style="list-style-type: none"> <li>■Перспектива увеличения числа рабочих мест в сельской местности за счет ввода в эксплуатацию проектных мощностей по выращиванию ремонтного молодняка и родительского стада птицы</li> </ul>	<p>материально-технические ресурсы</p> <ul style="list-style-type: none"> <li>■Низкий уровень оплаты труда в сельском хозяйстве</li> </ul>
3.1. Промышленное производство	<ul style="list-style-type: none"> <li>■Наличие промышленного предприятия, имеющего относительно развитую производственную базу и возможности для выпуска конкурентоспособной продукции (ООО «Молоко Вейделевки»)</li> <li>■Возможность роста объемов промышленного производства на ООО «Молоко Вейделевки»</li> </ul>	<ul style="list-style-type: none"> <li>■Неполное использование возможностей существующих основных производственных фондов на ООО «Молоко Вейделевки»</li> <li>■Необходимость реконструкции и модернизации ООО «Молоко Вейделевки»</li> </ul>
3.3. Предпринимательская деятельность	<ul style="list-style-type: none"> <li>■Увеличение числа занятых в малом бизнесе</li> <li>■Значительная доля занятых в малом бизнесе (17,1 %)</li> <li>■Участие в реализации областной программы «Развитие и государственная поддержка малого предпринимательства Белгородской области на 2007-2010 годы»</li> <li>■Реализация муниципальной программы «Развитие и государственная поддержка малого предпринимательства Вейделевского района на 2007–2010 годы»</li> <li>■Эффективное взаимодействие с Белгородским областным фондом поддержки и развития малого предпринимательства по вопросам финансовой и информационной поддержки субъектов малого и среднего бизнеса</li> <li>■Функционирование Совета по поддержке и развитию малого предпринимательства Вейделевского района при главе местного самоуправления</li> </ul>	<ul style="list-style-type: none"> <li>■Недостаток собственных финансовых средств малых предприятий, сдерживающий обновление основных фондов и внедрение новых технологий</li> <li>■Неразвитость форм взаимодействия внутри предпринимательского сообщества</li> <li>■Отсутствие бизнес - центра и программ по обучению предпринимательству</li> </ul>
<b>4. Инвестиционный потенциал</b>		
	<ul style="list-style-type: none"> <li>■Наличие земельных ресурсов и свободных площадок для сельскохозяйственного, промышленного и иного использования</li> <li>■Наличие транспортной инфраструктуры, способствующей</li> </ul>	<ul style="list-style-type: none"> <li>■Недостаточная работа органов исполнительной власти по повышению уровня инвестиционной привлекательности района</li> <li>■Отсутствие четкого правового</li> </ul>

Сферы	Уникальность, конкурентные преимущества	Ключевые проблемы
	развитию сельскохозяйственного производства промышленности и малого предпринимательства	<p>поля для инвесторов</p> <ul style="list-style-type: none"> <li>■ Несовершенство инвестиционной политики в сельском хозяйстве: <ul style="list-style-type: none"> <li>расположенность инвестиционных компаний в г. Москва;</li> <li>неоперативное руководство;</li> <li>незнание руководством технологии производства на местах;</li> </ul> </li> <li>■ Отсутствие PR-компании по созданию инвестиционно-привлекательного имиджа муниципального района</li> </ul>
<b>5. Кадровый потенциал</b>		
4.1. Трудовые ресурсы и занятость населения	<ul style="list-style-type: none"> <li>■ Наличие потенциально свободной рабочей силы</li> <li>■ Реализация органами исполнительной власти мероприятий в области содействия занятости населения</li> <li>■ Увеличение числа занятых в малом бизнесе, личном подсобном хозяйстве</li> <li>■ Перспектива увеличения числа рабочих мест за счет интенсивного развития экономики</li> <li>■ Эффективная работа службы занятости с безработными</li> <li>■ Реализация муниципальной программы «Молодой рабочий»</li> </ul>	<ul style="list-style-type: none"> <li>■ Сокращение численности населения в трудоспособном возрасте</li> <li>■ Сокращение численности и доли занятых в сельскохозяйственных предприятиях</li> <li>■ Профессионально-квалификационное несоответствие между требованиями работодателей и качеством предлагаемой на рынке труда рабочей силы</li> <li>■ Дефицит квалифицированных кадров и кадров рабочих профессий</li> </ul>
5.2. Система управления муниципально го района	<ul style="list-style-type: none"> <li>■ Организационная структура, в основном, соответствует задачам и полномочиям, определенным законодательством и Уставом муниципального района</li> <li>■ Стремление к научно-обоснованному управлению муниципальным районом</li> <li>■ Конкурентоспособные специалисты с высоким уровнем образования и опытом работы</li> <li>■ Высокая доля специалистов с опытом работы</li> </ul>	<ul style="list-style-type: none"> <li>■ Недостаток квалифицированных управленческих кадров в сельских поселениях</li> <li>■ Низкий уровень использования современных информационных технологий в практике муниципального управления</li> <li>■ Неотработанность системы, обеспечивающей привлечение общественности и деловых кругов к решению проблем развития муниципального района</li> </ul>
<b>6. Бюджетный потенциал</b>		
	<ul style="list-style-type: none"> <li>■ Эффективно проводимая бюджетная политика муниципального образования – как инструмент развития муниципального района и повышения качества жизни населения</li> </ul>	<ul style="list-style-type: none"> <li>■ Низкая эффективность использования муниципальной собственности</li> <li>■ Низкая доля собственных доходов в бюджете и как</li> </ul>

Сферы	Уникальность, конкурентные преимущества	Ключевые проблемы
	<ul style="list-style-type: none"> <li>■Рост налоговых поступлений, в том числе от субъектов малого бизнеса</li> <li>■Значительный рост бюджетной обеспеченности на душу населения (в 3,4 р.)</li> <li>■Значительная экономия бюджетных средств в результате размещения муниципального заказа</li> </ul>	<p>следствие роста зависимости бюджета от дотаций и субвенций из областного бюджета</p> <ul style="list-style-type: none"> <li>■Существующее распределение налоговых поступлений между бюджетами различных уровней сокращает возможности муниципального района в решении вопросов местного значения</li> </ul>

На следующем этапе SWOT - анализа определены возможности социально-экономического развития муниципального района «Вейделевский район», а также угрозы, которые могут препятствовать дальнейшему развитию.

Возможности	Угрозы
<b>Экономические</b>	
<ul style="list-style-type: none"> <li>•развитие эффективной системы местного самоуправления;</li> <li>•привлечение инвестиций в расширение, техническое перевооружение сельскохозяйственного производства, создание новых промышленных производств, новых видов продукции, новых брендов;</li> <li>•увеличение объемов производства и расширение рынков сбыта промышленной и сельскохозяйственной продукции;</li> <li>•развитие малого предпринимательства в сфере услуг и переработки продукции;</li> <li>•эффективное распоряжение имеющимся земельным фондом и муниципальной собственностью</li> <li>•сотрудничество органов местного самоуправления и бизнес-сообщества в целях развития экономики;</li> <li>•эффективное функционирование системы «Бюджет, ориентированный на результат», увеличение доли собственных доходов бюджета, минимизация доли безвозмездных и безвозвратных перечислений в общих доходах местного бюджета;</li> <li>•достижение максимально возможного уровня занятости населения, эффективного использования трудовых ресурсов, минимизация уровня безработицы, увеличение доли занятых в малом бизнесе и в домашних хозяйствах;</li> </ul> <p>Повышение производительности труда и создание высокопроизводительных рабочих мест</p>	<ul style="list-style-type: none"> <li>•истощение природных ресурсов в результате неэффективного и нерационального их использования;</li> <li>•нестабильность федерального и регионального законодательства;</li> <li>•зависимость муниципального района от внешних инвестиций;</li> <li>•неэффективное ведение сельскохозяйственного производства;</li> <li>•значительное увеличение тарифов на газ, электро- и теплоэнергию, что отрицательно сказывается на финансово-экономическом состоянии предприятий и организаций ;</li> <li>•неразвитость малого бизнеса вследствие недостаточной поддержки со стороны государства и органов местного самоуправления;</li> <li>•сокращение собственных доходов бюджета, зависимость от бюджетных дотаций и субвенций из областного бюджета;</li> <li>•сокращение населения трудоспособного возраста;</li> <li>•рост уровня безработицы населения, нехватка квалифицированных кадров и кадров рабочих профессий;</li> <li>•безынициативность граждан в процессе осуществления управления муниципальным районом</li> </ul>



Возможности	Угрозы
<ul style="list-style-type: none"> <li>• возможность и поддержка со стороны органов исполнительной власти;</li> <li>• ведение личного подсобного хозяйства с возможностью производства и реализации товарной сельскохозяйственной продукции</li> </ul>	
<b>Социальные</b>	
<ul style="list-style-type: none"> <li>• устойчивый рост среднемесячной номинальной начисленной средней заработной платы;</li> <li>• рост уровня покупательной способности заработной платы;</li> <li>• рост уровня развития сферы услуг и качества предоставления услуг;</li> <li>• продолжение реформы ЖКХ, повышение уровня качества жилищно-коммунальных услуг и благоустройства населенных пунктов;</li> <li>• формирование современной эффективной системы здравоохранения, развитие спорта, укрепление здоровья населения, снижение заболеваемости;</li> <li>• формирование современной эффективной системы образования, повышение уровня образованности населения, модернизация общеобразовательных школ;</li> <li>• повышение уровня культуры и организации досуга населения;</li> <li>• наличие перспективных площадок для организации зон отдыха и оздоровления;</li> <li>• сохранение национальных традиций и исторического наследия;</li> <li>• укрепление правопорядка;</li> <li>• сохранение благоприятной экологической обстановки;</li> <li>• формирование институтов гражданского общества;</li> <li>• создание условий для самореализации молодежи;</li> <li>• улучшение качества и увеличение объемов социальных услуг;</li> <li>• создание институтов социального партнерства, включающих в себя представителей администрации и деловых кругов для реализации значимых социальных программ;</li> <li>• расширение и углубление информационного пространства;</li> <li>• повышение профессионального уровня специалистов и управленческих кадров</li> </ul>	<ul style="list-style-type: none"> <li>• ухудшение демографической ситуации: низкий уровень рождаемости и высокий уровень смертности;</li> <li>• дифференциация заработной платы между видами экономической деятельности;</li> <li>• возможные перебои подачи воды, связанные с высокой степенью износа инженерных сетей, неплатежи за жилищно-коммунальные услуги;</li> <li>• ухудшение экологической обстановки в связи с накоплением ТБО;</li> <li>• снижение качества услуг здравоохранения, ухудшение здоровья населения;</li> <li>• рост преступности;</li> <li>• повышение стоимости оказания платных и бытовых услуг;</li> <li>• увеличение оттока активной части населения, особенно молодежи</li> </ul>

### 2.3. Роль муниципального образования в экономике Белгородской области

Место и роль Вейделевского района в экономике Белгородской области характеризуется его удельным весом по экономическим показателям, представленным в таблице.

Таблица 45

#### *Основные показатели социально-экономического развития муниципального района «Вейделевский район» и Белгородской области в 2016 году*

№ п/п	Показатели, ед. изм.	Муници- пальный район	Белго- родская область	МО/ область, %	Место среди муниципаль- ных районов и городских округов
1.	Среднегодовая численность населения, тыс. чел	19,5	1551,5	1,3	20
2.	Ожидаемая продолжительность жизни при рождении, лет	70,6	72,9	96,8	х
3.	Общий коэффициент рождаемости, человек на 1 тыс. населения	9,8	11,1	88,3	14
4.	Общий коэффициент смертности, человек на 1 тыс. населения	17,4	13,9	125,2	16
5.	Младенческая смертность, случаев на 1 тыс. родившихся живыми	10,4	6,0	173,3	17
6.	Доля населения, регулярно занимающегося физкультурой и спортом, %	48	39,2	122,4	3
7.	Доля учащихся, обучающихся в современных условиях, от общего числа учащихся на всех уровнях образования, %	96,6	94,6	102,1	10
8.	Среднемесячная заработная плата одного работника (по полному кругу организаций), руб.	23654	27091	87,3	13
9.	Уровень зарегистрированной безработицы, %	0,81	0,69	117,4	16
10.	Число посещений культурно-досуговых учреждений (тыс. посещений)	573	17582,9	3,3	16
11.	Удельный вес молодежи, охваченной мероприятиями молодежной политики, к общему числу молодежи, %	83	75,4	110,1	8
12.	Объем промышленного	7,2	440,2	1,6	21

№ п/п	Показатели, ед. изм.	Муниципальный район	Белгородская область	МО/область, %	Место среди муниципальных районов и городских округов
	производства на душу населения, тыс. руб.				
13.	Объем продукции сельского хозяйства в хозяйствах всех категорий на душу населения, тыс. руб.	317,4	147,2	215,6	8
14.	Ввод в эксплуатацию жилых домов за счет всех источников финансирования, тыс. кв. м общей площади	8,3	1350,1	0,6	21
15.	Оборот розничной торговли на душу населения, тыс. рублей	64,0	192,5	33,2	15
16.	Объем платных услуг на душу населения, тыс. руб.	6,7	24,4	27,5	13
17.	Инвестиции в основной капитал за счет всех источников финансирования на душу населения, тыс. руб.	67,5	92,7	72,8	14
18.	Удельный вес инновационных товаров, работ, услуг в общем объеме отгруженных товаров, работ, услуг организаций промышленного производства и сферы услуг, %	0,1	7,3	1,4	x
19.	Бюджетная обеспеченность (расходы местного бюджета) на одного жителя, тыс. руб.	40,7	28	145,3	5
20.	Число субъектов малого и среднего предпринимательства, на 10 тыс. человек населения (на основе данных ЕРСМП ФНС России)	244,6	333	73,5	x
21.	Общая площадь жилых помещений, приходящаяся в среднем на одного жителя, кв. м	34,6	29,9	115,7	5
22.	Доля протяженности автомобильных дорог общего пользования с твердым покрытием в общей протяженности автодорог общего пользования, %	75,2	90,7	82,9	22
23.	Выбросы загрязняющих веществ в атмосферный воздух, отходящих от стационарных источников загрязнения, тонн	170	112900	0,15	1
24.	Сброс загрязненных сточных вод в поверхностные водные объекты, тыс. куб. м	100	73640	0,1	2

№ п/п	Показатели, ед. изм.	Муниципальный район	Белгородская область	МО/ область, %	Место среди муниципальных районов и городских округов
25.	Число зарегистрированных преступлений, на 100 тыс. человек населения	891	884	100,8	16

*\*По данным Белгородстата и отраслевых департаментов области*

Вейделевский район в системе областного разделения труда специализируется на производстве продукции агропромышленного комплекса. В районе сосредоточено 5,5 % всех сельскохозяйственных угодий Белгородской области и около 5,3 % пашни. Район производит в среднем 2,4 % продукции сельского хозяйства области.

Ведущими отраслями АПК являются растениеводство, а также птицеводство на базе ООО «Вейделевский бройлер» и скотоводство молочного направления на базе ЗАО «Должанское», ЗАО имени Кирова, ООО «Зеленая долина-агро». Развивается племенное направление молочного скотоводства на базе ЗАО «Должанское» и СССпоК «Агрогильдия». Создание собственных племенных хозяйств способствует обеспечению хозяйств и личных подворий граждан племенными животными, имеющими более высокую продуктивность.

Промышленность в районе развита сравнительно слабо, что объясняется достаточной удаленностью района от областного центра, где сосредоточены промышленные предприятия различного профиля.

Удельный вес района в объеме промышленного производства Белгородской области составляет всего 0,02 процента. В перспективе промышленность района должна существенно усилить свои позиции в организации на территории района ряда новых перерабатывающих производств в рамках областных программ «Я – сельский предприниматель» и «500/10000».

Приоритетными направлениями в промышленности останется производство пищевых продуктов: организация переработки продукции, производимой на территории района. Планируется создание хозяйств по мукомольному производству в п.Викторополь на базе ИП Аветян А.Н., переработке мяса сельскохозяйственных животных и производству мясных и колбасных изделий в п.Вейделевка на базе ИП Кравцовой Е.В., линий по производству мясных консервов, яблочного повидла и фруктовых джемов.

По уровню среднемесячной заработной платы одного работника (по полному кругу организаций) за 2016 год район находится на 16 месте в области, отставая от средне областных показателей на 3,1 тыс. руб.

Существенно ниже показателей практически всех районов области по среднегодовой численности населения, район находится на предпоследнем месте. Однако, по коэффициентам рождаемости и смертности на 1000 человек населения показатели гораздо лучше (соответственно 13 и 16 место из 22-х).

По некоторым позициям Вейделевский район имеет показатели выше средне областных:

- объем продукции сельского хозяйства в хозяйствах всех категорий на душу населения (больше на 159,1 тыс. руб.);
- общая площадь жилых помещений, приходящаяся в среднем на одного жителя (больше на 4,2 кв. м);
- доля населения, регулярно занимающегося физкультурой и спортом (больше на 8,7 %);
- удельный вес молодежи, охваченной мероприятиями молодежной политики, к общему числу молодежи (больше на 9,9 %).

Но по большинству показателей Вейделевскому району есть над чем работать, так имеет место существенное отставание по объему промышленного производства на душу населения (меньше на 468,9 тыс. руб.), бюджетной обеспеченности (расходам местного бюджета) на одного жителя (меньше на 54,9 млн. руб.), розничному товарообороту и объему платных услуг на душу населения (соответственно меньше на 128,5 тыс. руб. и 37,4 тыс. руб.) и ряду других позиций.

Для устойчивого экономического роста в средне- и долгосрочной перспективе, стабильного достижения и опережения средне областных темпов, району необходимо формировать материальные предпосылки в сфере развития производственно-промышленного и ресурсного потенциала, создавать новые рабочие места, заниматься вопросами демографической политики.

### **РАЗДЕЛ 3. ФОРМИРОВАНИЕ ОБРАЗА БУДУЩЕГО МУНИЦИПАЛЬНОГО РАЙОНА «ВЕЙДЕЛЕВСКИЙ РАЙОН»**

#### **3.1. Основные выводы и рекомендации по выбору стратегических направлений**

На основе детального анализа социально-экономического развития муниципального района «Вейделевский район» составлен перечень основных выводов по выбору стратегических направлений, которые должны быть учтены при текущем и перспективном планировании:

1. Эффективное функционирование сельскохозяйственного и промышленного потенциала основывается на внедрении в производство передового отечественного и зарубежного опыта, применении инновационных технологий с целью повышения конкурентоспособности производимой продукции.
2. Устойчивое развитие сельских территорий опирается на максимальную мобилизацию внутренних ресурсов при безусловной поддержке регионального бюджета и привлечении малого бизнеса.
3. Реализация средних и крупных инвестиционных проектов требует эффективного использования как внутренних ресурсов района, так и внешних (частных и государственных).
4. Стимулирование развития малого предпринимательства, повышение эффективности работы фондов и союзов поддержки малого бизнеса (кредитные союзы и т.п.).

5. Информационная поддержка развития района. Централизованный информационный ресурс должен использоваться для оказания своевременной информационной поддержки внутри района (изменение законодательства, рыночные изменения и т.п.).
6. Особое внимание следует уделить молодежи – она является основой будущего развития муниципального района. Следует создать больше возможностей повышения образовательного уровня, организации культурного, спортивного досуга молодежи и для самореализации молодого поколения внутри района решать вопросы жилья.

Будущий образ муниципального района может быть охарактеризован следующими параметрами:

- Современный, благоустроенный, сохранивший историческое и культурное наследие муниципальный район.
- Экологически чистая, красивая и ухоженная природа.
- Поселок Вейделевка – центр проведения различных форумов, фестивалей и спортивно – массовых мероприятий.
- Динамично развивающаяся конкурентоспособная экономика муниципального района.
- Низкий уровень безработицы и преступности.
- Стабильный, высокий уровень социального благополучия и благосостояния жителей муниципального района

### **3.2. Миссия и стратегическая цель развития муниципального района**

Миссия муниципального района «Вейделевский район» заключается в следующем: создание и развитие благоприятных условий для решения задач социального благополучия и повышения благосостояния населения района на основе интенсивного роста производства, повышения конкурентоспособности экономики, обеспечения экологической безопасности.

Динамично развиваясь, улучшая качество жизни вейделевцев и максимально удовлетворяя потребности населения, мы повышаем эффективность муниципального образования, совершенствуемся и стремимся войти в число лидеров Белгородской области.

## Эмблема муниципального района «Вейделевский район»



С учетом выявленных конкурентных преимуществ, исторически сложившейся ситуации, природных особенностей, географического положения, а также основных потенциальных возможностей муниципального района «Вейделевский район» и стремлений жителей района, основная цель развития муниципального района может быть сформулирована следующим образом:

Создание благоприятных условий для жизнедеятельности населения Вейделевского района, обеспечение стабильного повышения уровня и нового качества жизни на основе экономического, социального, культурно–исторического потенциала и максимально рационального использования возможностей территории района.

Достижение поставленной цели возможно на основе устойчивого и качественного развития человеческого капитала, социальной сферы и экономики муниципального района «Вейделевский район».

### 3.3. Выбор сценария развития муниципального района «Вейделевский район»

Различные сценарии социально-экономического развития Вейделевского района в разной степени обеспечивают устойчивость его развития.

Оценка реализуемости основных сценариев показывает, что сценарий:

- инерционного развития отражает развитие экономики района в условиях сохранения инфраструктурных ограничений при относительном ухудшении конкурентоспособности продукции местных товаропроизводителей, что проявляется в торможении инвестиционной активности, снижении темпов роста банковского кредитования и не требует специальных усилий по его поддержке со стороны исполнительной и законодательной власти региона и Российской Федерации;

- инновационный социально ориентированный требует объединения усилий органов государственной власти области и местного самоуправления, бизнес-сообщества и населения. Это позволит расширить конкурентный потенциал экономики района за счет наращивания ее сравнительных преимуществ в развитии образования, науки, высоких технологий и на этой основе задействовать новые источники экономического роста, роста производительности труда и повышения благосостояния населения.

Макроэкономические особенности основных сценариев развития в целом за прогнозный период представлены в таблице.

Таблица 46

#### *Макроэкономические особенности основных сценариев развития муниципального района «Вейделевского район»\**

№ п/п	Показатели	2007 базовый год*	2025 год инерционный**	2025 год инновационный**
1.	Среднегодовая численность населения, тыс. человек	23,0	18,0	18,1
2.	Объем промышленного производства на душу населения, тыс. руб.	7,0	8,6	9,2
3.	Объем продукции сельского хозяйства в хозяйствах всех категорий на душу населения, тыс. руб.	72,0	428,6	511,0
4.	Инвестиции в основной капитал за счет всех источников финансирования на душу населения, тыс. руб.	19,4	62,2	68,8
5.	Удельный вес инновационных товаров, работ, услуг в общем объеме отгруженных товаров, работ, услуг организаций промышленного производства и сферы услуг, %	0	1,9	2,1
6.	Среднемесячная заработная плата работников организаций (по полному кругу), руб.	6516,1	39057,0	40227,0

\*По данным Белгородстата



*\*\*По расчетным данным администрации муниципального района «Вейделевский район»*

При разработке стратегии социально-экономического развития муниципального района «Вейделевский район» до 2025 года в качестве основного выбран инновационный социально ориентированный вариант долгосрочного развития. Данный сценарий предполагает форсированный характер развития экономики: создание новых предприятий, освоение новых для муниципального образования видов деятельности экономики, использование конкурентных технологий, высокую инвестиционную привлекательность, инновационную активность и достижение устойчивого и качественного уровня жизни населения, рост его численности, в том числе трудоспособного возраста, повышение активности гражданского сообщества.

### **3.4.Инвестиционная стратегия**

Вейделевский район обладает рядом важных конкурентных преимуществ, которые создают условия для благоприятного ведения бизнеса и производства продуктов и услуг, себестоимость которых позволяет успешно конкурировать с производителями из других регионов страны. Это обеспечивается за счёт следующих благоприятных факторов:

- выгодное географическое положение, климатические и экологические условия внешней среды;
- крупные запасы не востребуемых минерально-сырьевых ресурсов (мергель-сырец для производства цемента, огнеупорные глины для производства кирпича и керамзита, мел, песок и песчаник для стекольного и строительного производства), которые предоставляются в пользование потенциальным инвесторам в соответствии с действующим законодательством;
- широкий выбор инвестиционных площадок, обеспеченных полным набором необходимой инфраструктуры (газо- и водоснабжение, электроэнергия, подъездные пути и т.д.);
- возможность создания перерабатывающих предприятий и производства новых видов продукции, не характерных для крупных сельхозпроизводителей;
- низкая стоимость земли: администрация муниципального района выражает готовность рассматривать возможность предоставления земельных участков под реализацию инвестиционных проектов с минимальным размером арендной платы;
- низкая себестоимость строительства жилья, промышленной и коммерческой недвижимости (и, как следствие, низкие арендные ставки на недвижимость);
- развитый банковский, страховой и коммерческий сектор экономики;
- расположение района в выгодной световой зоне, что значительно снижает себестоимость производства продукции тепличного комплекса;
- развитая система розничной торговли и бытовых услуг;
- низкая стоимость трудовых ресурсов, исторически трудолюбивое население;
- высокий культурный, медицинский и образовательный потенциал;
- низкая криминогенность;

- стабильная экономическая, социальная и политическая обстановка.

За период с 2012 по 2016 годы на развитие экономики и социальной сферы района за счет всех источников финансирования использовано более 4,8 млрд. руб. инвестиций в основной капитал, из них в 2016 году – 1,3 млрд. руб.

Таблица 47

**Основные показатели инвестиционного потенциала  
муниципального района «Вейделевский район»\***

№ п/п	Показатели, ед. изм.	2012	2013	2014	2015	2016	Темп роста 2016 к 2012, %
1.	Инвестиции в основной капитал за счет всех источников финансирования, млн руб.	824,5	758,8	872,8	993,1	1318,1	160
2.	Инвестиции в основной капитал (за исключением бюджетных средств), млн руб.	581,4	482,5	714,6	864,3	804,1	138
3.	Количество инвестиционных проектов, реализуемых и планируемых к реализации, единиц	37	34	47	56	95	256
4.	Общий бюджет реализуемых инвестиционных проектов, млн руб.	624,1	579,8	651,3	762,5	1177,0	189
5.	Количество введенных в эксплуатацию объектов реального сектора экономики, единиц	53	16	6	6	17	32
6.	Количество введенных в эксплуатацию объектов социальной инфраструктуры, единиц	1	1	4	0	1	100

\* По данным администрации муниципального района «Вейделевский район»

По итогам мониторинга инвестиционных проектов по состоянию на 1 января 2017 года инвестиционную базу района составили 95 инвестиционных проектов с общим объемом инвестиций в основной капитал 3,6 млрд. руб., из них в течение отчетного года реализовано 64 проекта, находится в стадии активной реализации – 13, планируются к реализации – 18. Наиболее значимые из них Приведены в приложении 4.

В течение 2014-2015 годов был внедрен Стандарт деятельности органов местного самоуправления по обеспечению благоприятного инвестиционного климата в Вейделевском районе, который упорядочил всю систему поддержки инвестиционной деятельности на территории района.

В целях совершенствования и координации работы по развитию инвестиционной и предпринимательской деятельности создан Координационный совет при главе администрации Вейделевского района по защите интересов

субъектов малого и среднего предпринимательства и улучшению инвестиционного климата, разработан инвестиционный паспорт района, ведутся реестры инвестиционных проектов и инвестиционных площадок.

На территории района расположено 16 потенциальных инвестиционных площадок, самые крупные из них:

- здания и сооружения бывшего завода по производству масла животного и СОМ в п.Вейделевка;
- здания завода по производству комбикорма в п.Вейделевка;
- здание бывшего районного потребительского общества в п.Вейделевка (центр поселка);
- помещение бывшего кафе в п.Вейделевка (центр поселка);
- здание бывшей администрации в с.Белый Колодезь;
- здания и сооружения хлебозавода в п.Вейделевка;
- здание бывшей школы в с.Галушки;
- часть здания центра врача общей практики в с.Николаевка.

Успешно функционирует официальный сайт администрации муниципального района «Вейделевский район», где размещена информация об инвестиционной деятельности на территории района, мерах поддержки инвесторов и предпринимателей, действующих в Белгородской области, паспорта свободных инвестиционных площадок, инвестиционный паспорт Вейделевского района.

Объем инвестиций в основной капитал на душу населения с 2012 по 2016 годы вырос в 1,9 раза. За этот период введено в эксплуатацию 98 объектов реального сектора экономики и 7 объектов социальной инфраструктуры. Показатели роста объемов инвестиций говорят об увеличении инвестиционной активности, тем не менее, инвестиции, которые поступают сегодня в район, недостаточны для вывода экономики района на уровень, обеспечивающий формирование собственной доходной базы, который позволил бы содержать и развивать социальную сферу района.

**Таблица 48**

***Индикаторы реализации инвестиционной стратегии  
муниципального района «Вейделевский район»\****

<b>№ п/п</b>	<b>Индикаторы</b>	<b>2012 отчет</b>	<b>2016 отчет</b>	<b>2020 прогноз</b>	<b>2025 прогноз</b>
1.	Инвестиции в основной капитал на душу населения, тыс. руб.	35,8	67,5	53,3	65,2
2.	Инвестиции в основной капитал (за исключением бюджетных средств), млн руб.	308,2	857,9	915,1	947,6
3.	Количество введенных в эксплуатацию объектов реального сектора экономики и социальной инфраструктуры, единиц	3	18	7	8

\* По данным администрации муниципального района «Вейделевский район»

Положительная тенденция увеличения объема инвестиций в основной капитал просматривается и на 2020-2025 годы. В 2020 году ожидается рост объема инвестиций в основной капитал (за счет всех источников финансирования) на душу населения до 53,3 тыс. руб., а в 2025 году до 65,2 тыс. руб. (рост к уровню 2007 года соответственно в 1,5 раза и 1,8 раза).

Стратегическая цель инвестиционной политики администрации Вейделевского района - привлечение в район максимального количества инвестиций в реальный сектор экономики для обеспечения устойчивых темпов экономического роста, эффективной занятости населения, укрепления налоговой базы для решения социальных проблем, развития малого и среднего бизнеса и инфраструктуры района.

В сфере инвестиционной политики на ближайшие годы администрация Вейделевского района ставит перед собой решение следующих стратегических задач:

1. Активизация работы по привлечению инвесторов для создания новых, а также расширения и модернизации существующих предприятий на территории района. Основная задача этой работы – не допускать случаев потери инвестора на этапе выбора площадки.

2. Внедрение системы государственно-частного партнерства. Это не только новое поле деятельности для бизнеса, но и возможность привлечения частных капиталовложений в ту сферу, где услуги традиционно оказывались только государством.

3. Развитие малого и среднего бизнеса путем проведения мероприятий, направленных на рост числа субъектов малого и среднего предпринимательства за счет:

-поддержки приоритетных видов деятельности субъектов малого и среднего бизнеса (сельское хозяйство, строительство, оказание транспортных услуг);

-совершенствования законодательной базы муниципального района, регулирующей деятельность в сфере малого и среднего предпринимательства;

-продолжения работы по формированию земельных участков, предоставлению в аренду свободных помещений, продаже пустующих зданий для организации деятельности малых и средних предприятий и предпринимателей.

4. Развитие бизнес-среды и социальной инфраструктуры в муниципальном районе и сельских поселениях. В центральном населённом пункте каждого поселения необходимо организовать парикмахерские, станции технического обслуживания автомобилей и объекты общепита, поставить на более высокий уровень благоустройство каждого населённого пункта.

5. Снижение административных барьеров, имеющих отношение к предпринимательской деятельности, уменьшение сроков разрешительных процедур.

Для решения стратегических задач и стимулирования инвестиционной деятельности администрацией Вейделевского района оказывается организационная и методическая помощь предприятиям и индивидуальным предпринимателям района по вопросам разработки и реализации инвестиционных проектов, а также при подготовке документов на получение финансовой

поддержки через Белгородский областной фонд поддержки малого и среднего предпринимательства.

Администрация муниципального района намерена оказывать поддержку инвесторам, создавать благоприятные условия для реализации проектов и предложений, способствующих укреплению экономического потенциала муниципального района, развитию его инфраструктуры, повышению занятости и материального благосостояния его жителей.

Первостепенная задача сегодня – чтобы каждое поселение, входящее в состав муниципального района «Вейделевский район», превратилось в территорию максимального благоприятствования инвестициям и развитию предпринимательства. Для этого необходимо внимательнее изучать потребности инвесторов, формировать комфортные условия для старта и ведения бизнеса на территории Вейделевского района.

Также одной из задач, стоящих перед органами местного самоуправления района, является возвращение населения трудоспособного возраста, работающего за пределами района. С приходом новых инвесторов будут созданы новые рабочие места, снижен уровень безработицы, появятся дополнительные поступления в бюджет Вейделевского района и Белгородской области в целом.

Необходимо повысить информационную открытость района в части формирования привлекательного инвестиционного имиджа. Необходимо максимально широко рассказать о районе, его возможностях и потенциале, используя доступные возможности: презентации, выставочно-ярмарочную деятельность, участие в форумах, конференциях, размещение информационных материалов и интервью об инвестиционном потенциале района в печатных СМИ и интернет-изданиях.

#### **РАЗДЕЛ 4. СТРАТЕГИЧЕСКИЕ НАПРАВЛЕНИЯ РАЗВИТИЯ МУНИЦИПАЛЬНОГО РАЙОНА «ВЕЙДЕЛЕВСКИЙ РАЙОН»**

Анализируя возможные направления развития, необходимо выделить наиболее перспективные из них, которые могут быть реально осуществимы с учетом сложившейся ситуации, тенденций и имеющихся или привлеченных ресурсов, дать дополнительный позитивный социально-экономический эффект и способствовать дальнейшему развитию. Такими стратегическими направлениями являются следующие:

**1. Устойчивое развитие экономического потенциала муниципального района «Вейделевский район»**

**2. Социальное развитие муниципального района «Вейделевский район»**

**3. Обеспечение высокого качества жизни населения в муниципальном районе «Вейделевский район»**

#### **4.1. Первое стратегическое направление «Устойчивое развитие экономического потенциала муниципального района «Вейделевский район»**

##### ***Стратегические задачи и комплексы мер для их решения:***

**•создание благоприятного инвестиционного климата для развития экономики, в том числе:**

- *повышение инвестиционной привлекательности муниципального района и привлечение инвестиций;*
- *поддержка инвесторов, повышение качества и доступности инженерной, транспортной и социальной инфраструктуры;*
- *формирование, ведение и актуализация реестра инвестиционных площадок с целью максимального их вовлечения в хозяйственный оборот и возможности организации ведения предпринимательской деятельности на обеспеченных инженерной инфраструктурой депрессивных площадках;*
- *создание условий по информационному обеспечению инвестиционной привлекательности района;*

**•создание благоприятного климата для развития сельскохозяйственных предприятий, в том числе:**

- *обеспечение развития высокоэффективного сельскохозяйственного производства;*
- *дальнейшая модернизация материально-технической базы и сохранение высокого уровня технологизации производства;*
- *внедрение ресурсосберегающих технологий и биологической системы земледелия;*
- *развитие семейных ферм и малых форм хозяйствования на селе;*
- *повышение занятости и уровня жизни сельского населения;*
- *улучшение экологической ситуации и рациональное природопользование;*

**•обеспечение поддержки развития действующих и создание перспективных промышленных производств, в том числе:**

- *развитие действующих и создание новых промышленных производств;*
- *техническое перевооружение, внедрение новейших технологий и оборудования;*
- *реализация областной программы «500/10000»;*
- *развитие сопутствующих и перерабатывающих производств, сельского предпринимательства;*

**•поддержка развития предпринимательской инициативы, в том числе:**

- *создание благоприятных условий и формирование комфортной для развития предпринимательства конкурентной среды;*
- *реализация мероприятий по финансовой поддержке малого и среднего предпринимательства, в том числе поддержка инновационного предпринимательства;*
- *совершенствование системы потребительского рынка;*

- развитие сферы услуг, сельского сервиса и развитие туризма;

**• увеличение доходов и оптимизация бюджета муниципального района, в том числе:**

- увеличение доходов и совершенствование формирования местного бюджета;

- оптимизация структуры статей доходов и расходов бюджета муниципального района;

- повышение эффективности (доходность) использования государственной собственности, собственности субъектов РФ и собственности муниципальных образований;

**• инновационно ориентированное развитие, в том числе:**

- развитие инноваций в производственной сфере;

- стимулирование научных исследований и разработок, направленных на создание новых технологий и продукции за счет реализации научно-исследовательских работ, важнейших инновационных проектов, получения грантов

- создание благоприятных социальных условий для инновационного экономического развития района.

**Таблица 49**

**Индикаторы реализации первого стратегического направления  
«Устойчивое развитие экономического потенциала муниципального района  
«Вейделевский район»\***

№ п/п	Индикаторы	2007 отчет	2016 отчет	2020 прогноз	2025 прогноз
1.	Бюджетная обеспеченность (расходы местного бюджета) на одного жителя (тыс. руб.)	16,2	40,7	49,8	63,2
2.	Сальдированный финансовый результат по крупным и средним организациям на душу населения (тыс. руб.)	5,6	17,9	18,1	18,6
3.	Удельный вес убыточных организаций в общем числе отчитывающихся организаций (%)	30	18,2	10	7
<b>Развитие промышленных производств</b>					
4.	Объем отгруженных товаров собственного производства, выполненных работ и услуг собственными силами (млн руб.)	178,4	127,9	141,8	159,5
	в том числе:				
	добыча полезных ископаемых	0,2	1,137	1,3	1,5
	обрабатывающие производства	160,5	34,3	41,0	47,4
	обеспечение электрической энергией, газом и паром; кондиционирование воздуха	12,4	67,5	72,6	79,8
	водоснабжение; водоотведение,	5,3	25	26,9	30,8

№ п/п	Индикаторы	2007 отчет	2016 отчет	2020 прогноз	2025 прогноз
	организация сбора и утилизации отходов, деятельность по ликвидации загрязнений				
5.	Производство основных видов продукции в натуральном выражении:				
	масло растительное (тыс. тонн)	-	0,3	0,5	0,7
	хлеб и хлебобулочные изделия (тыс. тонн)	0,5	0,5	0,6	0,7
	кондитерские изделия (тыс. тонн)	0,07	0,02	0,04	0,06
<b>Развитие сельского хозяйства</b>					
6.	Выпуск продукции сельского хозяйства во всех категориях хозяйств (млн. руб.)	1655,3	5957,5	6896,0	8389,7
	в том числе:				
	растениеводство	1146,8	3607,9	4691,5	6138,9
	животноводство	508,5	2346,9	2204,5	2250,8
7.	Производство основных видов сельхозпродукции во всех категориях хозяйств в натуральном выражении:				
	зерновые (тыс. тонн)	75,3	175,9	175,2	177
	сахарная свекла (тыс. тонн)	394,8	454,7	456	461
	семена и плоды масличных (тыс. тонн)	12,2	17,7	18	18,2
	скот и птица (тыс. тонн)	3,5	4,0	4,2	4,2
	молоко (тыс. тонн)	24,7	19,6	17,9	18
	яйца (тыс. тонн)	6,9	127,7	129	129,2
8.	Доля пахотных земель, переведенных на новую систему обработки почвы (%)	0	18	27	30
9.	Количество семейных ферм на 1000 жилых частных домовладений (ед.)	0	21,4	22	24
<b>Развитие строительства</b>					
10.	Объем работ, выполненных по виду деятельности «Строительство» (млн руб.)	102,1	475,9	572,8	668,7
11.	Ввод в эксплуатацию жилых домов за счет всех источников финансирования (тыс. кв. м)	6,1	8,6	6,8	7,1
	в том числе населением за счет собственных и заемных средств	6,1	7,9	6,8	7,1
12.	Оборот розничной торговли (млн руб.)	284,9	1249,7	1565,0	2088,0
13.	Оборот общественного питания (млн руб.)	27,3	29,2	33,8	40,6
14.	Платные услуги населению (млн. руб.)	76,8	247,3	325,0	437,0
<b>Развитие сферы услуг</b>					
15.	Число мест в коллективных средствах размещения (единиц)	19	19	19	19
16.	Туристский и экскурсионный поток (тыс. человек)	3,7	6,2	8	9,2
<b>Развитие малого и среднего предпринимательства</b>					
17.	Число субъектов малого и среднего предпринимательства (ед. на 10 тыс. человек населения)	200,9	244,6	327,6	338,5



№ п/п	Индикаторы	2007 отчет	2016 отчет	2020 прогноз	2025 прогноз
18.	Оборот малых предприятий (юридических лиц) по всем видам экономической деятельности (млрд рублей)	679,9	1354,2	1695,0	2268,0
19.	Среднемесячная заработная плата на одного работающего в малом и среднем бизнесе (руб.)	5926,3	20314	30777,0	39694,0
20.	Доля среднесписочной численности работников малых и средних предприятий в среднесписочной численности работников организаций (%)	19,8	27	30,2	31,3
21	Доля налоговых поступлений от малого и среднего бизнеса в общем объеме налоговых доходов муниципального бюджета (%)	17,6	29,6	33,8	36,7
<b>Развитие науки и инноваций</b>					
22.	Затраты на технологические, маркетинговые и организационные инновации, тыс. руб.	-	-	15207,0	20418,0
23.	Число реализуемых инновационных проектов, ед.	-	-	2	3

\* По данным Белгородстата

\*\*По данным администрации муниципального района «Вейделевский район»

#### **4.2. Второе стратегическое направление «Социальное развитие муниципального района «Вейделевский район»**

##### ***Задачи второго стратегического направления:***

**•улучшение демографической ситуации и создание условий для укрепления здоровья населения, в том числе:**

- улучшение демографической ситуации, снижение темпов сокращения численности населения;
- повышение качества предоставления медицинских услуг;
- укрепление состояния здоровья населения;
- укрепление института семьи и семейных отношений;
- укрепление материально-технической базы объектов сферы здравоохранения;

**•повышение уровня образования и культуры, в том числе:**

- создание условий для обеспечения доступного и качественного образования;
- укрепление материально-технической базы объектов сферы образования;
- духовно-нравственное воспитание детей, молодежи и взрослого населения;

- сохранение и развитие культурных традиций, создание единого культурного пространства на территории района;

**•обеспечение социальной защищенности и занятости населения, в том числе:**

- социальная поддержка граждан;  
 - повышение социальной обеспеченности и развитие благотворительности;  
 - повышение уровня занятости населения;  
 - осуществление мер социальной защиты работников, улучшение условий труда;

- совершенствование рынка труда и системы подготовки и переподготовки высококвалифицированных кадров;

**•обеспечение безопасных условий проживания, в том числе:**

- формирование комфортной, безопасной городской среды и среды сельских поселений, обеспечение возможности полноценной жизнедеятельности маломобильных групп населения;

- сокращение угроз человеческой жизни, создание безопасных условий проживания населения, ведения хозяйства;

- развитие системы защиты прав потребителей;

**•развитие гражданского общества и воспитание молодого поколения, в том числе:**

- развитие партнерства государства и гражданского общества, укрепление взаимного доверия между властью и населением;

- развитие духовного потенциала, укрепление нравственных ценностей населения района, улучшение качества человеческих отношений посредством формирования регионального солидарного общества;

- развитие молодежной политики, направленной на патриотизм, духовно-нравственное, морально-политическое и культурное развитие;

- развитие кадровой политики, формирование кадровых резервов и подготовка лиц, включенных в кадровый резерв района;

- формирование позитивно ориентированных социальных сетей, интегрированных в процесс социально-экономического развития.

**Таблица 50**

**Индикаторы реализации второго стратегического направления  
«Социальное развитие муниципального района «Вейделевский район»\***

№ п/п	Индикаторы	2007 отчет	2016 отчет	2020 прогноз	2025 прогноз
<b>Улучшение демографической ситуации и укрепление здоровья населения</b>					
1.	Среднегодовая численность населения (тыс. человек)	23,0	19,5	18,7	17,9
2.	Уровень рождаемости (чел. на 1 тыс. населения)	11,5	9,9	10,1	10,9
3.	Уровень смертности (чел. на 1 тыс. населения)	20,4	17,5	18,9	17,3

№ п/п	Индикаторы	2007 отчет	2016 отчет	2020 прогноз	2025 прогноз
4.	Уровень младенческой смертности (случаев на 1 тыс. родившихся живыми)	3,8	10,4	5,3	2,7
5.	Смертность от болезней системы кровообращения (чел. на 100 тыс. человек)	772,3	734,5	716,2	692,4
6.	Смертность от новообразований (чел. на 100 тыс. человек)	260,9	193,8	202,0	196,5
7.	Умершие в трудоспособном возрасте (на 1000 человек соответствующего пола и возраста)	2,7	6	4,2	3,8
8.	Заболеваемость алкоголизмом (чел. на 100 тыс. человек)	47,8	76,5	54,4	48,1
9.	Доля населения, регулярно занимающегося физкультурой и спортом (%)	26,8	48	50,5	52,4
<b>Повышение качества образования и укрепление трудового потенциала</b>					
10.	Доля детей в возрасте 1-6 лет, получающих дошкольную образовательную услугу и (или) услугу по их содержанию в муниципальных образовательных учреждениях, в общей численности детей в возрасте 1-6 лет (%)	50,2	70	96	98
11.	Доля детей в возрасте 1-6 лет, состоящих на учете для определения в муниципальные образовательные учреждения, в общей численности детей в возрасте 1-6 лет (%)	0	0	0	0
12.	Доля муниципальных общеобразовательных учреждений, соответствующих современным требованиям обучения, в общем количестве муниципальных общеобразовательных учреждений (%)	70	93,2	100	100
13.	Доля детей первой и второй групп здоровья в общей численности обучающихся в муниципальных общеобразовательных учреждениях (%)	36,3	43	49	58
14.	Доля детей в возрасте 5-18 лет, получающих услуги по дополнительному образованию, в общей численности детей этой возрастной группы (%)	68,4	99	99	99
15.	Доля учащихся, обучающихся в современных условиях, от общего числа учащихся на всех уровнях образования (%)	70	92	100	100
16.	Среднесписочная численность работников (по полному кругу организаций) (тыс. человек)	5743	4527	4343	4348
17.	Уровень зарегистрированной безработицы (%)	2,3	0,81	0,76	0,74

№ п/п	Индикаторы	2007 отчет	2016 отчет	2020 прогноз	2025 прогноз
18	Удельный вес трудоустроенных граждан в общей численности граждан, обратившихся за содействием в поиске подходящей работы в органы службы занятости (%)	76,8	77,8	82	86
19.	Удельный вес работников, занятых на работах с вредными и (или) опасными условиями труда (%)	10,8	13,2	9,1	7,2
20.	Количество рабочих мест, созданных по Программе 500/10000 (ед.)	-	-	10	14
21.	Доля граждан, получающих меры социальной поддержки, в общей численности граждан, обратившихся за получением мер социальной поддержки в соответствии с нормативными правовыми актами Российской Федерации и Белгородской области (%)	98	99	100	100
22.	Доля детей оставшихся без попечения родителей, переданных на воспитание в семьи, в общей численности детей, оставшихся без попечения родителей (%)	93,1	89,7	90,5	92,4
23.	Количество зданий и сооружений, объектов инженерной инфраструктуры, оборудованных с учетом потребностей инвалидов (единиц)	-	12	57	101
24.	Доля инвалидов, прошедших социально-культурную и социально-средовую реабилитацию, в общем количестве инвалидов (%)	15	32	50	50
25.	Среднемесячная заработная плата одного работника (по полному кругу организаций) (руб.)	6493	23654	30777	39694
26.	Средний размер назначенной месячной пенсии (руб.)	3297	11090	13482	17207
<b>Развитие культурного потенциала и воспитание молодого поколения</b>					
27.	Число посещений музеев (тыс. посещений)	11741	34,2	34841	35696
28.	Число зарегистрированных пользователей в муниципальных библиотеках (тыс. человек)	14470	15,3	15345	15355
29.	Доля населения, участвующего в культурно-досуговых мероприятиях (%)	21,8	33,8	34,9	35,9
30.	Доля молодежи, охваченной мероприятиями по пропаганде здорового образа жизни и профилактике негативных явлений (%)	83,0	86,5	89,0	91,0
31.	Доля подростков категории групп социального риска, вовлеченных в мероприятия по патриотическому и духовно-нравственному воспитанию (%)	83,9	91,3	93,0	95,0

№ п/п	Индикаторы	2007 отчет	2016 отчет	2020 прогноз	2025 прогноз
32.	Удельный вес молодежи, охваченной мероприятиями молодежной политики, к общему числу молодежи (%)	77,4	83	86	90

\* По данным Белгородстата

\*\*По данным администрации муниципального района «Вейделевский район»

\*\*\*По данным ОГБУЗ «Вейделевская ЦРБ»

\*\*\*\*По данным ОКУ «Вейделевский районный ЦЗН»

### 4.3. Третье стратегическое направление «Обеспечение высокого качества жизни населения в муниципальном районе «Вейделевский район»

#### *Задачи третьего стратегического направления:*

**•улучшение работы жилищно-коммунального хозяйства и качества предоставляемых услуг, в том числе:**

- совершенствование жилищно-коммунального обслуживания населения;
- создание условий для привлечения инвестиций в сферу жилищно-коммунального хозяйства;
- повышение качества и надежности предоставления жилищно-коммунальных услуг;
- внедрение ресурсосберегающих технологий и оборудования, создание условий для более широкого использования малой энергетики и нетрадиционных видов топливно-энергетических ресурсов;

**•обеспечение населения доступным и комфортным жильем, в том числе:**

- развитие отрасли строительства, создание условий для увеличения объемов жилищного строительства.
- обеспечение участков массового жилищного строительства инженерной, коммуникационной и социальной инфраструктурой;

**• комплексное благоустройство населенных пунктов и развитие дорожно-транспортной инфраструктуры, в том числе:**

- создание благоприятных условий для развития сельских кластеров;
- развитие дорожно-транспортной инфраструктуры;

Пространственное развитие.

Таблица 51

#### *Индикаторы реализации третьего стратегического направления «Обеспечение высокого качества жизни населения в муниципальном районе «Вейделевский район»*

№ п/п	Индикаторы	2007 отчет	2016 отчет	2020 прогноз	2025 прогноз
<b>Качество жилищных условий, комплексное благоустройство населенных пунктов</b>					
1.	Общая площадь жилых помещений,	25,46	34,6	35,0	36,2

№ п/п	Индикаторы	2007 отчет	2016 отчет	2020 прогноз	2025 прогноз
	приходящаяся в среднем на одного жителя (кв. м)				
2.	Доля населения, получившего жилые помещения и улучшившего жилищные условия в отчетном году, в общей численности населения, состоящего на учете в качестве нуждающегося в жилых помещениях (%)	7,0	17,1	17,17,6	18,4
3.	Уровень благоустройства жилищного фонда (%) – жилищный фонд, оборудованный:				
	- водопроводом	61,6	67,9	69,5	71,6
	- водоотведением	50,7	56,5	58,4	60,8
	- отоплением	99,4	100	100	100
	- газом	99,0	100	100	100
4.	Доля протяженности автомобильных дорог общего пользования с твердым покрытием в общей протяженности автодорог общего пользования (%)	73,2	95,4	96,6	98,0
5.	Уровень обеспеченности сельского населения питьевой водой (%)	55,785, 4	98,3	100	100
<b>Экология и рациональное природопользование</b>					
6.	Удельная величина потребления электроэнергии в многоквартирных домах (кВт.ч на 1 проживающего)	670,6	733,86	727,4	722,6
7.	Удельная величина потребления тепловой энергии в многоквартирных домах (Гкал на 1 метр общей площади)	0,19	0,12	0,11	0,0,10
8.	Удельная величина потребления горячей и холодной воды в многоквартирных домах (куб. м на 1 проживающего)	- 29,09	0,18 35,77	0,17 34,9	0,16 33,5
9.	Удельная величина потребления природного газа в многоквартирных домах (куб. м на 1 проживающего)	443,1	560,02	553,9	550,3
10.	Выбросы загрязняющих веществ в атмосферный воздух, отходящих от стационарных источников загрязнения, тонн	400	170	130	100
11.	Сброс загрязненных сточных вод в поверхностные водные объекты, тыс. куб м	160	100	80	60
<b>Укрепление правопорядка</b>					
12.	Число зарегистрированных преступлений (на 100 тыс. человек населения)	1119	891	753	738
13.	Число погибших в ДТП (на 100 тыс. человек населения)	34,8	45,9	16,0	11,6
14.	Доля преступлений, совершенных несовершеннолетними, в общем	6,6	4,3	1,5	1,1

№ п/п	Индикаторы	2007 отчет	2016 отчет	2020 прогноз	2025 прогноз
	количестве совершенных преступлений (%)				

\* По данным Белгородстата

\*\*По данным администрации муниципального района «Вейделевский район»

## **РАЗДЕЛ 5. МЕХАНИЗМ РЕАЛИЗАЦИИ СТРАТЕГИИ**

Стратегия социально-экономического развития муниципального района «Вейделевский район» на период до 2025 года разработана на основе посланий Президента Российской Федерации Федеральному Собранию Российской Федерации, правовых актов Президента Российской Федерации и Правительства Российской Федерации, документов стратегического планирования, разрабатываемых на федеральном уровне, с учётом целей, задач и приоритетов социально-экономического развития Белгородской области, поставленных Губернатором и Правительством Белгородской области, Стратегии социально-экономического развития Белгородской области на период до 2025 года, прогнозов социально-экономического развития и бюджетного прогноза Белгородской области на долгосрочный период, государственных программ Белгородской области, а также положений документов стратегического планирования, разрабатываемых на уровне Вейделевского района (прогнозов социально-экономического развития, бюджетного прогноза, муниципальных программ).

Перечни муниципальных программ и приоритетных инвестиционных проектов, обеспечивающих реализацию стратегии, представлены в приложениях 1 и 2.

В целях создания условий для дальнейшего стабильного и эффективного социально-экономического развития района, были проанализированы предложения всех участников разработки Стратегии, а также учтены мнения и пожелания жителей Вейделевского района

Достижение поставленных стратегией целей и приоритетов социально-экономического развития муниципального района «Вейделевский район» возможно лишь при тесном взаимодействии Муниципального совета, администрации муниципального района «Вейделевский район», администраций городского и сельских поселений, хозяйствующих субъектов и общественности.

## Схема 1

**Схема взаимодействия участников реализации Стратегии социально-экономического развития муниципального района «Вейделевский район»**



Результаты оценки финансовых ресурсов, необходимых для реализации Стратегии социально-экономического развития муниципального района «Вейделевский район» в разрезе источников финансирования приведены в таблице.

Таблица 52

***Оценка финансовых ресурсов, необходимых для реализации Стратегии социально-экономического развития муниципального района «Вейделевский район» на период до 2025 года***

Источники финансирования	Расходы (тыс. рублей), годы					Итого
	2017	2018	2019	2020	2025	
1	2	3	4	5	6	7
<b>Всего</b>	<b>2033181,4</b>	<b>2071001,6</b>	<b>2306125,7</b>	<b>2722799,3</b>	<b>2272300</b>	<b>11405408</b>



Федеральный бюджет	96194,9	76146,2	63751,9	67800,0	0	303893
Региональный бюджет	743332,7	621487,5	492880,4	445280,0	450000	2752980,6
Муниципальный бюджет	306006,9	291351,4	275353,3	293462,9	310000	1476174,5
Внебюджетные фонды	19961,8	103892,0	21075,0	7511,0	12300	164739,8
Иные источники	867685,1	978124,5	1453065,1	1908745,4	1500000	6707620,1

Механизм реализации Стратегии включает следующие элементы:

- стратегическое планирование и прогнозирование;
- экономические методы регулирования, обеспечивающие создание благоприятных условий для развития бизнеса, формирование эффективной муниципальной инвестиционной политики, развитие муниципально- частного партнерства;
- правовое регулирование влияния на экономическое развитие района (совокупность нормативных правовых документов федерального, областного и муниципального уровней, способствующих деловой и инвестиционной активности, а также регулирующих отношения федеральных, областных и муниципальных органов, заказчиков и исполнителей в процессе реализации Стратегии);
- финансово-кредитные рычаги управления, предусматривающие эффективное использование бюджетных средств, их концентрацию на решение приоритетных социально – экономических проблем, а также максимальное привлечение внебюджетных источников финансирования, привлечение частного капитала, налоговые льготы и преференции инвесторам.

Достижение стратегической цели и решение поставленных задач развития муниципального образования будет осуществляться через систему инструментов стратегического планирования, предусматривающего:

- принятие нормативно - правовых актов, регулирующих процесс реализации Стратегии развития района;
- разработку и реализацию Плана мероприятий по реализации Стратегии, содержащего приоритеты, цели, задачи, комплексы мероприятий и конкретных и конкретизирующего основные положения Стратегии;
- разработку и реализацию годовых и среднесрочных бюджетов района;
- прогнозирование социально-экономического развития Вейделевского района на среднесрочный и долгосрочный период, а также реализацию прогноза социально-экономического развития Вейделевского района на среднесрочный период;
- обеспечение реализации муниципальных программ, содержащих комплекс мероприятий, взаимоувязанных по задачам, срокам осуществления, исполнителями и ресурсами, позволяющих достигнуть цели и решить задачи социально-экономического развития Вейделевского района наиболее эффективно;
- годовой мониторинг индикаторов социально-экономического развития района;

- обеспечение своевременного и полного информирования участников реализации Стратегии развития района о результатах и ходе ее реализации.

Контроль за реализацией Стратегии осуществляется администрацией Вейделевского района на основании данных статистического учета, данных оперативной информации, сведений, полученных от предприятий и организаций района, и органов местного самоуправления поселений.

## **РАЗДЕЛ 6. ОСНОВНЫЕ РЕЗУЛЬТАТЫ РЕАЛИЗАЦИИ СТРАТЕГИИ**

К основным результатам Стратегии социально-экономического развития муниципального района «Вейделевский район» можно отнести:

- повышение качества и стандартов жизни в муниципальном районе, сокращение безработицы и уровня бедности;

- улучшение демографической ситуации в результате осуществления мер по снижению заболеваемости и смертности, создания предпосылок для стабилизации и увеличения рождаемости;

- модернизация экономики района, внедрение технологических, маркетинговых и организационных инноваций, достижение высокого уровня инновационной активности организаций, значительное повышение производительности труда в приоритетных секторах, улучшение инвестиционного климата и привлекательности территории, увеличение объемов инвестиций;

- улучшение условий для развития малого бизнеса, создание механизмов финансирования предприятий на первоначальной стадии развития, оказание активной консультативной поддержки и обучения предпринимателей, формирование привлекательного имиджа предпринимательства, как следствие, увеличение доли оборота малых предприятий в общем объеме выпуска товаров и услуг;

- привлечение на территорию муниципального района новых квалифицированных кадров и создание условий для удержания талантливой молодежи в районе;

- развитие туристско-рекреационного потенциала муниципального района, сохранение историко-культурного, природного наследия, способствующего формированию положительного имиджа района;

- создание безопасных условий для жизнедеятельности граждан, обеспечение высокой степени удовлетворенности населения качеством социальной сферы и социальных услуг;

- консолидация усилий органов исполнительной власти для достижения поставленных целей (результатов).

Идеология и структура Стратегии социально-экономического развития муниципального района была построена с учетом согласования темпов развития экономики и социальной сферы. В комплексе мероприятий особое место занимает эффективное решение задач в области социально-экономического развития района.

Реализация мероприятий Стратегии позволит обеспечить активизацию процессов социально-экономического развития муниципального района на период до 2025 года.

Анализ реализации Стратегии показывает, что эффекты и цели запланированных мероприятий будут достигнуты. Имеются все предпосылки для устойчивого экономического роста муниципального района. Стратегический подход позволит проводить планомерную работу по созданию более благоприятного экономического и социального климата в муниципальном районе «Вейделевский район».

Таблица 55

**Ожидаемые показатели социально-экономического развития  
муниципального района «Вейделевский район»  
с учетом реализации Стратегии**

№ п/п	Наименование индикатора	2007 год отчет	2016 год отчет	2025 год прогноз
<b><i>Первое стратегическое направление «Устойчивое развитие экономического потенциала муниципального района «Вейделевский район»</i></b>				
1.	Объем промышленного производства на душу населения, тыс. руб.	8,4	7,2	8,9
2.	Объем продукции сельского хозяйства в хозяйствах всех категорий на душу населения, тыс. руб.	72,0	317,4	468,8
3.	Ввод в эксплуатацию жилых домов за счет всех источников финансирования, тыс. кв. м общей площади	6,1	8,6	7,1
4.	Оборот розничной торговли на душу населения, тыс. руб.	25,0	64,0	116,6
5.	Объем платных услуг на душу населения, тыс. руб.	3,3	12,7	24,4
6.	Инвестиции в основной капитал за счет всех источников финансирования на душу населения, тыс. руб.	19,4	67,5	65,4
7.	Удельный вес инновационной продукции в общем объеме отгруженной продукции, %	0	0,1	1,3
8.	Число субъектов малого и среднего предпринимательства, на 10 тыс. человек населения (на основе данных ЕРСМ ФНС России)	213,2	244,6	330,8
9.	Бюджетная обеспеченность (расходы местного бюджета) на одного жителя, тыс. рублей	16,2	40,7	52,4
<b><i>Второе стратегическое направление «Социальное развитие муниципального района «Вейделевский район»</i></b>				
10.	Среднегодовая численность населения, тыс. человек	23,0	19,5	17,9
11.	Ожидаемая продолжительность жизни при рождении, лет	67	70	73
12.	Общий коэффициент рождаемости, человек на 1000 населения	11,5	9,9	10,9

№ п/п	Наименование индикатора	2007 год отчет	2016 год отчет	2025 год прогноз
13.	Общий коэффициент смертности, человек на 1000 населения	20,4	17,5	17,3
14.	Уровень младенческой смертности, на 1000 человек, родившихся живыми	3,8	10,4	2,7
15.	Смертность от болезней системы кровообращения, чел. на 100 тыс. человек	1540,7	734,5	692,4
16.	Доля населения, регулярно занимающегося физкультурой и спортом, %	32	48,0	52,4
17.	Доля учащихся, обучающихся в современных условиях, от общего числа учащихся на всех уровнях образования, %	78,1	96,6	100
18.	Среднемесячная заработная плата одного работника (по полному кругу организаций), рублей	6516,1	23654	39694
19.	Уровень зарегистрированной безработицы, %		0,8	0,76
20.	Удельный вес молодежи, охваченной мероприятиями молодежной политики, к общему числу молодежи, %	75	83	90
21.	Число культурно-досуговых мероприятий, тыс. единиц	6,6	9,4	11,3
<b><i>Третье стратегическое направление «Обеспечение высокого качества жизни населения в муниципальном районе «Вейделевский район»</i></b>				
22.	Общая площадь жилых помещений, приходящаяся в среднем на одного жителя, кв. м	26,2	34,6	36,2
23.	Доля протяженности автомобильных дорог общего пользования с твердым покрытием в общей протяженности автодорог общего пользования, %	73,2	95,4	98
24.	Выбросы загрязняющих веществ в атмосферный воздух, отходящих от стационарных источников загрязнения, тонн	400	170	100
25.	Сброс загрязненных сточных вод в поверхностные водные объекты, тыс. м куб.	160	100	60
26.	Число зарегистрированных преступлений, на 100 тыс. человек населения	1119	891	738

## Перечень муниципальных программ муниципального района «Вейделевский район»

№ п/п	Наименование муниципальной программы	Основные направления (подпрограммы) реализации муниципальной программы	Нормативный документ об утверждении программы
1.	Обеспечение безопасности жизнедеятельности населения и территорий Вейделевского района на 2015-2020 годы	<ol style="list-style-type: none"> <li>1.Снижение рисков и смягчение последствий чрезвычайных ситуаций природного и техногенного характера, пожарная безопасность и защита населения</li> <li>2.Развитие казачьего общества</li> <li>3.Профилактика безнадзорности и правонарушений несовершеннолетних</li> <li>4.Противодействие терроризму и экстремизму</li> <li>5.Укрепление общественного порядка</li> <li>6.Обеспечение реализации муниципальной программы</li> </ol>	<p>Постановление администрации Вейделевского района от 15.10.2014г. №172 (в редакции постановлений администрации Вейделевского района от 30.03.2015г. №54, от 23.03.2016г. №52, от 23.12.2016г. №278, от 03.03.2017г. №42)</p>
2.	Развитие образования района на 2015-2020 годы	<ol style="list-style-type: none"> <li>1.Развитие дошкольного образования</li> <li>2.Развитие общего образования</li> <li>3.Развитие дополнительного образования</li> <li>4.Развитие системы оценки качества образования</li> <li>5.Муниципальная политика в сфере образования</li> </ol>	<p>Постановление администрации Вейделевского района от 15.10.2014г. №167 (в редакции постановлений администрации Вейделевского района от 17.03.2015г. №41, от 31.03.2016 №60, от 07.03.2017г. №44)</p>
3.	Обеспечение доступным и комфортным жильем и коммунальными услугами жителей Вейделевского района на 2015 - 2020 годы	<ol style="list-style-type: none"> <li>1.Стимулирование развития жилищного строительства</li> <li>2.Создание условий для обеспечения населенными услугами жилищно-коммунального хозяйства</li> </ol>	<p>Постановление администрации Вейделевского района от 15.10.2014г. №171 (в редакции постановлений администрации Вейделевского района от 30 марта 2015 года №58, от 30 марта 2016 года №55, от 28 февраля 2017 года №37)</p>
4.	Социальная поддержка граждан в Вейделевском районе на 2015-2020 годы	<ol style="list-style-type: none"> <li>1.Социальная поддержка отдельных категорий граждан</li> <li>2.Социальное обслуживание населения</li> <li>3.Социальная поддержка семьи и детей</li> </ol>	<p>Постановление администрации Вейделевского района от 14.11.2014г. №201 (в редакции</p>

№ п/п	Наименование муниципальной программы	Основные направления (подпрограммы) реализации муниципальной программы	Нормативный документ об утверждении программы
5.	Развитие культуры и искусства Вейделевского района на 2015-2020 годы	<p>4.Повышение эффективности оказания социальных услуг некоммерческими общественными организациями</p> <p>5.Доступная среда для инвалидов и маломобильных групп населения</p> <p>6.Обеспечение реализации муниципальной программы</p> <p>1.Развитие библиотечного дела</p> <p>2.Развитие музейного дела</p> <p>3.Культурно-досуговая деятельность и народное творчество</p> <p>4.Государственная охрана, сохранение и популяризация объектов культурного наследия (памятников истории и культуры)</p> <p>5.Развитие предпрофессионального дополнительного образования в области культуры и искусств</p> <p>6.Развитие туризма в районе</p> <p>7.Муниципальная политика в сфере культуры</p>	<p>постановлений администрации Вейделевского района от 30.03.2015г. №57, от 28.03.2016г. №53, от 15.03.2017г. №48)</p> <p>Постановление администрации Вейделевского района от 14.11.2014г. №203 (в редакции постановлений администрации Вейделевского района от 12.03.2015г. №37, от 30.03.2016г. №58, от 09.03.2017г. №45, от 12.07.2017г. №136)</p>
6.	Поддержка малых форм хозяйствования и охрана окружающей среды в Вейделевском районе на 2015-2020 годы	<p>1.Поддержка малых форм хозяйствования</p> <p>2.Охрана окружающей среды</p> <p>3.Обеспечение реализации муниципальной программы</p>	<p>Постановление администрации Вейделевского района от 15.10.2014г. №169 (в редакции постановлений администрации Вейделевского района от 26.03.2015г. №52, от 30.03.2016г. №56, от 28.03.2017г. №58)</p>
7.	Развитие физической культуры и спорта в Вейделевском районе на 2015-2020 годы	<p>1.Развитие физической культуры</p> <p>2.Развитие массового спорта</p>	<p>Постановление администрации Вейделевского района от 15.10.2014г. №168 (в редакции постановлений администрации Вейделевского района от 19.03.2015г. №43, от 31.03.2016г. №61, от 16.02.2017г. №25)</p>

№ п/п	Наименование муниципальной программы	Основные направления (подпрограммы) реализации муниципальной программы	Нормативный документ об утверждении программы
8.	Развитие экономического и потенциала и формирование благоприятного предпринимательского климата в Вейделевском районе на 2015-2020 годы	<ol style="list-style-type: none"> <li>1.Создание условий для содействия развитию малого и среднего предпринимательства</li> <li>2.Мероприятия в рамках энергосбережения и повышения энергетической эффективности</li> <li>3.Мероприятия в области земельных отношений и распоряжения муниципальной собственностью</li> </ol>	Постановление администрации Вейделевского района от 15.10.2014г. №173 (в редакции постановлений администрации Вейделевского района от 26.03.2015г. №53, от 15.03.2016г. №46, от 21.02.2017г. №31)
9.	Совершенствование и развитие транспортной системы и дорожной сети Вейделевского района на 2015 - 2020 годы	<ol style="list-style-type: none"> <li>1.Совершенствование и развитие дорожной сети</li> <li>2.Совершенствование и развитие транспортной системы</li> </ol>	Постановление администрации Вейделевского района от 15.10.2014г. №170 (в редакции постановлений администрации Вейделевского района от 30.03.2015 года №56, от 31.03.2016 года №62, от 28.02.2017 года №38)
10.	Повышение качества и доступности государственных и муниципальных услуг и информационных органов местного самоуправления Вейделевского района на 2015 - 2020 годы	<ol style="list-style-type: none"> <li>1.Повышение качества и доступности государственных и муниципальных услуг</li> <li>2.Информирование населения о деятельности органов местного самоуправления и приоритетах социально-экономического развития территории</li> </ol>	Постановление администрации Вейделевского района от 14.11.2014г. №202 (в редакции постановлений администрации Вейделевского района от 30.03.2015г. №55, от 30.03.2016г. №59, от 21.03.2017г. №54)
11.	Развитие кадровой политики Вейделевского района на 2015-2020 годы	<ol style="list-style-type: none"> <li>1.Развитие муниципальной службы Вейделевского района</li> <li>2.Противодействие коррупции</li> <li>3.Молодость Вейделевского района</li> <li>4.Совершенствование системы работы по вопросам награждения, поощрения и проведения организационных мероприятий на территории Вейделевского района</li> </ol>	Постановление администрации Вейделевского района от 26.11.2014г. №207 (в редакции постановлений администрации Вейделевского района от 17.03.2015г. №40, от 17.03.2016г. №48, от 03.03.2017г. №41)
12.	Формирование	1.Благоустройство дворовых территорий многоквартирных домов	Постановление администрации

<b>№ п/п</b>	<b>Наименование муниципальной программы</b>	<b>Основные направления (подпрограммы) реализации муниципальной программы</b>	<b>Нормативный документ об утверждении программы</b>
	современной городской среды на территории Вейделевского района Белгородской области на 2018-2022 годы»	Вейделевского района Белгородской области 2. Благоустройство общественных и иных территорий соответствующего функционального назначения Вейделевского района Белгородской области	Вейделевского района от 07.11.2017г. №212

## Приложение 2

### Перечень приоритетных инвестиционных проектов, реализуемых и планируемых к реализации на территории муниципального района «Вейделевский район» в 2018-2025 годах

№ п/п	Наименование инвестиционного проекта, наименование организации, реализующей проект	Срок реализации проекта (год начала и год окончания)	Стоимость проекта млн рублей	в том числе по источникам финансирования, млн рублей				Количество новых рабочих мест, единиц	Прогнозируемый объем поступлений налогов в бюджеты всех уровней после выхода на проектную мощность в год, млн рублей
				федеральный бюджет	областной бюджет	местный бюджет	собственные средства предприятия		
<b>Первое стратегическое направление</b>									
<b>«Устойчивое развитие экономического потенциала муниципального района «Вейделевский район»</b>									
1	Строительство и монтаж зерносушильного комплекса в ЗАО «Должанское»	2017-2018	95,400			95,400		2	
2	Строительство	2019-	1400,000			1400,000		10	2,2



№ п/п	Наименование инвестиционного проекта, проектная мощность, наименование организации, реализующей проект	Срок реализации проекта (год начала и год окончания)	Стоимость проекта млн рублей	в том числе по источникам финансирования, млн рублей						Количество новых рабочих мест, единиц	Прогнозируемый объем поступлений налогов в бюджеты всех уровней после выхода на проектную мощность в год, млн рублей										
				федеральный бюджет	областной бюджет	местный бюджет	собственные средства предприятия	кредиты коммерческих банков	другие источники												
3	животноводческого комплекса для содержания 3960 голов фуражных коров в ООО «Зеленая долина-агро»	2020																			
3	Строительство дополнительного помещения коровника на 500 голов промышленного содержания с использованием доильных роботов в ЗАО имени Кирова	2020	300,000				90,000	210,000						5	0,65						
4	Строительство хранилища зерна мощностью 3,0 тыс. тонн в ЗАО имени Кирова	2020	12,011				12,011														
5	Строительство фруктохранилища на 3 тыс. тонн яблок ООО «Вейделевское»	2018-2019	85,000				85,000														
6	Реализация проекта по закладке интенсивного сада на площади 50 га в ООО «Вейделевское»	2018-2019	10,000				10,000							2	0,487						
7	Реализация мероприятий по созданию хозяйства по переработке мяса	2018-2022	1,670	1,500			0,170							2	0,184						

№ п/п	Наименование инвестиционного проекта, проектная мощность, наименование организации, реализующей проект	Срок реализации проекта (год начала и год окончания)	Стоимость проекта млн рублей	в том числе по источникам финансирования, млн рублей						Количество новых рабочих мест, единиц	Прогнозируемый объем поступлений налогов в бюджеты всех уровней после выхода на проектную мощность в год, млн рублей
				федеральный бюджет	областной бюджет	местный бюджет	собственные средства предприятия	кредиты коммерческих банков	другие источники		
8	Реализация мероприятий по расширению производственных мощностей пекарни в с. Николаевка на базе ИП Лавренюк М.М.	2018-2022	3,000	2,700			0,300			2	0,152
9	Реализация мероприятий по расширению производственных мощностей суши бара «Ролланд» по производству роллов, открытие производства WOK-лапши в п. Вейделевка на базе ИП Михай В.Н	2018	0,200			0,050	0,150			1	0,047
10	Реализация мероприятий по созданию мини-цеха по переработке отходов, картона, пластика и жести в	2018-2022	1,000	0,700			0,300			2	0,264

№ п/п	Наименование инвестиционного проекта, проектная мощность, наименование организации, реализующей проект	Срок реализации проекта (год начала и год окончания)	Стоимость проекта млн рублей	в том числе по источникам финансирования, млн рублей						Количество новых рабочих мест, единиц	Прогнозируемый объем поступлений налогов в бюджеты всех уровней после выхода на проектную мощность в год, млн рублей	
				федеральный бюджет	областной бюджет	местный бюджет	собственные средства предприятия	кредиты коммерческих банков	другие источники			
	п.Вейделевка на базе ИП Чернявского Р.Л.											
11	Реализация мероприятий по созданию предприятия по производству гидравлических рукавов высокого давления (шлангов) и оказанию услуг предприятиям и населению по ремонту сельскохозяйственной и специализированной техники в п.Вейделевка на базе ИП Третьякова А.В.	2018-2022	3,500	3,000			0,500				2	0,388
12	Реализация мероприятий по созданию миникузницы по производству декоративных металлических изделий в п.Вейделевка на базе ИП Поляничко В.А.	2018-2022	0,500	0,400			0,100				2	0,96
	<b>ИТОГО:</b>		<b>1912,3</b>	<b>8,3</b>	<b>0,0</b>	<b>0,1</b>	<b>1693,9</b>	<b>210,0</b>	<b>0,0</b>	<b>30,0</b>	<b>5,3</b>	
<b>Второе стратегическое направление</b>												
<b>«Социальное развитие муниципального района «Вейделевский район»</b>												

№ п/п	Наименование инвестиционного проекта, проектная мощность, наименование организации, реализующей проект	Срок реализации проекта (год начала и год окончания)	Стоимость проекта млн рублей	в том числе по источникам финансирования, млн рублей						Количество новых рабочих мест, единиц	Прогнозируемый объем поступлений налогов в бюджеты всех уровней после выхода на проектную мощность в год, млн рублей
				федеральный бюджет	областной бюджет	местный бюджет	собственные средства предприятия	кредиты коммерческих банков	другие источники		
13	Капитальный ремонт спортивного зала средней общеобразовательной школы с.Солонцы	2018	2,000	1,320	0,680						
14	Капитальный ремонт здания лечебно-диагностического корпуса ОГБУЗ «Вейделевская ЦРБ» п.Вейделевка	2018	45,000		45,000						
15	Капитальный ремонт поликлиники ОГБУЗ «Вейделевская ЦРБ» п.Вейделевка	2018	35,000		35,000						
16	Капитальный ремонт части здания средней общеобразовательной школы с.Зенино	2018	5,000						5,000		
17	Реконструкция средней общеобразовательной школы с.Дегтярное	2018	77,000							77,000	
18	Капитальный ремонт детского сада с.Закутское	2018	15,750			1,575					14,175

№ п/п	Наименование инвестиционного проекта, проектная мощность, наименование организации, реализующей проект	Срок реализации проекта (год начала и год окончания)	Стоимость проекта млн рублей	в том числе по источникам финансирования, млн рублей						Количество новых рабочих мест, единиц	Прогнозируемый объем поступлений налогов в бюджеты всех уровней после выхода на проектную мощность в год, млн рублей	
				федеральный бюджет	областной бюджет	местный бюджет	собственные средства предприятия	кредиты коммерческих банков	другие источники			
19	Устройство безопасного покрытия в детских садах сел Белый Колодезь, Клименки, средней общеобразовательной школе п.Викторополь	2018	1,467							1,467		
20	Капитальный ремонт детского сада №1 п.Вейделевка, ул.Гайдара, 9	2019	18,825							18,825		
	<b>ИТОГО:</b>		<b>200,0</b>	<b>1,3</b>	<b>80,7</b>	<b>1,6</b>	<b>0,0</b>	<b>0,0</b>	<b>0,0</b>	<b>116,5</b>		
<b>Третье стратегическое направление</b>												
<b>«Обеспечение высокого качества жизни населения в муниципальном районе «Вейделевский район»</b>												
21	Реконструкция сетей водоснабжения п.Викторополь	2018	10,754		5,377	5,377						
22	Капитальный ремонт сетей водоснабжения с.Закутское	2018	5,500		2,750	2,750						
23	Строительство сетей водоснабжения х.Придорожный	2018	5,103		2,552	2,551						
24	Реконструкция очистных сооружений п.Вейделевка	2018	4,800		4,320	0,480						

№ п/п	Наименование инвестиционного проекта, проектная мощность, наименование организации, реализующей проект	Срок реализации проекта (год начала и год окончания)	Стоимость проекта млн рублей	в том числе по источникам финансирования, млн рублей						Количество новых рабочих мест, единиц	Прогнозируемый объем поступлений налогов в бюджеты всех уровней после выхода на проектную мощность в год, млн рублей
				федеральный бюджет	областной бюджет	местный бюджет	собственные средства предприятия	кредиты коммерческих банков	другие источники		
25	Строительство сетей водоотведения детского сада «Радуга» п.Вейделевка	2018	6,000	5,400	0,600						
26	Капитальный ремонт многоквартирного дома в п.Вейделевка, ул.Центральная, 44	2018	3,985					3,985			
27	Капитальный ремонт автодороги «Новый Оскол - Валуйки – Ровеньки» (38,005 км)	2018	25,000	25,000							
28	Капитальный ремонт автодороги «Большие Липяги – Дегтярное – Гамаюнов» (2 км)	2018	20,394	20,394							
29	Капитальный ремонт автодороги «Большие Липяги – Долгое – Ромахово» (7,71 км)	2018	65,788	65,788							
30	Капитальный ремонт автодороги «Николаевка – Малакеево – Ромахово» (1,3 км)	2018	10,856	10,856							

№ п/п	Наименование инвестиционного проекта, проектная мощность, наименование организации, реализующей проект	Срок реализации проекта (год начала и год окончания)	Стоимость проекта млн рублей	в том числе по источникам финансирования, млн рублей						Количество новых рабочих мест, единиц	Прогнозируемый объем поступлений налогов в бюджеты всех уровней после выхода на проектную мощность в год, млн рублей		
				федеральный бюджет	областной бюджет	местный бюджет	собственные средства предприятия	кредиты коммерческих банков	другие источники				
31	Капитальный ремонт автодороги «Викторополь – Попов – Солонцы» (4,39 км)	2018	22,560		22,560								
	<b>ИТОГО:</b>		<b>180,7</b>	<b>165,0</b>	<b>11,8</b>	<b>0,0</b>	<b>0,0</b>	<b>0,0</b>	<b>4,0</b>				
	<b>ВСЕГО:</b>		<b>2293,1</b>	<b>245,7</b>	<b>13,4</b>	<b>1693,9</b>	<b>210,0</b>	<b>120,5</b>	<b>30,0</b>				<b>5,3</b>