

ПОСТАНОВЛЕНИЕ
АДМИНИСТРАЦИИ ВЕЙДЕЛЕВСКОГО РАЙОНА
БЕЛГОРОДСКОЙ ОБЛАСТИ
п.Вейделевка

«21» сентября 2022 года

№ 269

**Об утверждении основных показателей
прогноза социально-экономического
развития муниципального района
«Вейделевский район» на 2023-2025 годы**

В соответствии с Федеральным законом от 28 июня 2014 года №172-ФЗ «О стратегическом планировании в Российской Федерации», Бюджетным кодексом Российской Федерации, постановлениями администрации Вейделевского района от 19.07.2022г. №189 «Об утверждении Порядка и сроков составления проектов бюджета муниципального района «Вейделевский район» на 2023 год и на плановый период 2024 и 2025 годов» и от 04.10.2016 №219 «Об утверждении Порядка разработки, корректировки, осуществления мониторинга и контроля реализации прогнозов социально-экономического развития Вейделевского района на среднесрочный и долгосрочный периоды», руководствуясь Уставом муниципального района «Вейделевский район», **п о с т а н о в л я ю:**

1. Утвердить основные показатели прогноза социально-экономического развития муниципального района «Вейделевский район» на 2023-2025 годы, (прилагаются).

2. Опубликовать настоящее постановление в печатном средстве массовой информации муниципального района «Вейделевский район» Белгородской области «Информационный бюллетень Вейделевского района».

3. Контроль за исполнением постановления возложить на первого заместителя главы администрации Вейделевского района по стратегическому развитию района Рябцева А.В.

Глава администрации
Вейделевского района

А.Тарасенко

УТВЕРЖДЕНЫ:

постановлением администрации

Вейделевского района

от « 21 » 10 . 2022 г. № 269

**Основные показатели прогноза социально-экономического
развития муниципального района «ВЕЙДЕЛЕВСКИЙ РАЙОН» на 2023-2025 годы**

Показатели	Единица измерения	отчет			оценка	прогноз								
		2020	2021	2022		2023		2024		2025				
						консервативный вариант	базовый вариант	консервативный вариант	базовый вариант	консервативный вариант	базовый вариант			
Промышленное производство														
Индекс промышленного производства	в % к предыдущему году (в сопоставимых ценах)	93,1	111,4	108,3	103,0	103,4	103,3	103,7	103,7	103,7	104,1			
Объем отгруженных товаров собственного производства, выполненных работ и услуг собственными силами по промышленным видам экономической деятельности - всего	млн рублей	120,0	136,4	140,1	143,6	144,0	147,4	148,2	151,8	153,0				
в том числе:	в % к предыдущему году (в действующих ценах)	95,5	113,7	102,7	102,5	100,3	102,4	100,5	102,4	100,8				
	млн рублей	2,851	3,273	3,558	3,665	3,675	3,778	3,800	3,899	3,933				
Добыча полезных ископаемых	в % к предыдущему году (в действующих ценах)	88,0	114,8	108,7	103,0	103,3	103,1	103,4	103,2	103,5				
Обрабатывающие производства	млн рублей	8,8	11,6	12,3	12,7	12,7	13,0	13,1	13,5	13,6				

Показатели	Единица измерения	отчет		оценка	прогноз						
		2020	2021		2022	2023		2024		2025	
						консервативный вариант	базовый вариант	консервативный вариант	базовый вариант	консервативный вариант	базовый вариант
Обеспечение электрической энергией, газом и паром; кондиционирование воздуха	в % к предыдущему году (в действующих ценах)	625,8	131,5	106,2	102,9	103,3	102,9	103,2	103,2	103,2	103,5
	млн рублей	65,0	79,3	81,2	83,2	83,5	85,5	86,0	88,0	88,7	
Водоснабжение; водоотведение, организация сбора и утилизации отходов, деятельность по ликвидации загрязнений	в % к предыдущему году (в действующих ценах)	84,1	122,0	102,4	102,5	102,8	102,7	103,0	102,9	103,2	
	млн рублей	43,3	42,2	43,0	44,0	44,1	45,1	45,3	46,4	46,7	
Сельское хозяйство	в % к предыдущему году (в действующих ценах)	99,1	97,5	101,9	102,3	102,5	102,6	102,8	102,9	103,1	
	млн рублей	7419,6	8806,9	9051,0	8039,6	9458,3	8441,5	9931,2	8821,4	10378,1	
Объем производства продукции сельского хозяйства	в % к предыдущему году (в сопоставимых ценах)	122,8	114,8	100,5	98,2	101,7	101,4	101,4	101,0	101,0	
	млн рублей	4985,7	6137,5	6300,0	5596,0	6583,5	5875,8	6912,7	6140,2	7223,7	
Продукция растениеводства	в % к предыдущему году (в сопоставимых ценах)	139,2	120,5	100,3	88,1	101,0	101,4	101,4	101,0	101,0	
	млн рублей	2433,9	2668,4	2751,0	2443,6	2874,8	2565,8	3018,5	2681,2	3154,4	

Показатели	Единица измерения	отчет		оценка	прогноз					
		2020	2021		2023		2024		2025	
					консервативный вариант	базовый вариант	консервативный вариант	базовый вариант		
в % к предыдущему году (в действующих ценах)	в % к предыдущему году (в действующих ценах)	625,8	131,5	106,2	102,9	103,3	102,9	103,2	103,2	103,5
		65,0	79,3	81,2	83,2	83,5	85,5	86,0	88,0	88,7
Обеспечение электрической энергией, газом и паром; кондиционирование воздуха	в % к предыдущему году (в действующих ценах)	84,1	122,0	102,4	102,5	102,8	102,7	103,0	102,9	103,2
		43,3	42,2	43,0	44,0	44,1	45,1	45,3	46,4	46,7
Водоснабжение; водоотведение, организация сбора и утилизации отходов, деятельность по ликвидации загрязнений	в % к предыдущему году (в действующих ценах)	99,1	97,5	101,9	102,3	102,5	102,6	102,8	102,9	103,1
Сельское хозяйство										
Объем производства продукции сельского хозяйства	млн рублей	7419,6	8806,9	9051,0	8039,6	9458,3	8441,5	9931,2	8821,4	10378,1
		122,8	114,8	100,5	98,2	101,7	101,4	101,4	101,4	101,0
Продукция растениеводства	млн рублей	4985,7	6137,5	6300,0	5596,0	6583,5	5875,8	6912,7	6140,2	7223,7
		139,2	120,5	100,3	88,1	101,0	101,4	101,4	101,4	101,0
Продукция животноводства	млн рублей	2433,9	2668,4	2751,0	2443,6	2874,8	2565,8	3018,5	2681,2	3154,4

Показатели	Единица измерения	отчет		оценка	прогноз						
		2020	2021		2022	2023		2024		2025	
						консервативный вариант	базовый вариант	консервативный вариант	базовый вариант	консервативный вариант	базовый вариант
Финансы											
Прибыль для целей налогообложения - всего	млн рублей	20,9	35,0	31,3	31,3	31,5	31,5	31,8	31,7	32,2	
	в % к предыдущему году	105,0	167,5	89,4	100,1	100,6	100,4	100,9	100,7	101,2	
Бюджетный баланс											
Собственные доходы бюджета муниципального района (городского округа)	тыс. рублей	285415,0	299013,0	324049,0	313987,0	323730,0	332054,0	342238,0	353147,0	363688,0	
Расходы бюджета муниципального района (городского округа)	тыс. рублей	1216477,0	1219620,0	1757187,0	1702625,0	1755457,0	1800595,0	1855819,0	1914974,0	1972133,0	
Дефицит (-), профицит (+) бюджета	тыс. рублей	3666,0	6490,0	-24520,0	-5000,0	-4000,0	0,0	0,0	0,0	0,0	
Население											
Численность населения											
на 1 января	тыс. человек	18,6	18,2	17,8	17,4	17,4	17,0	17,0	16,7	16,7	
среднегодовая	тыс. человек	18,4	18,0	17,6	17,2	17,2	16,8	16,9	16,5	16,5	
Численность населения трудоспособного возраста (на 1 января)	тыс. человек	9,59	9,56	9,53	9,50	9,51	9,47	9,48	9,44	9,46	
Коэффициент рождаемости	человек на 1000 населения	7,5	6,9	7,3	7,4	7,6	7,3	7,4	7,5	7,6	
Коэффициент смертности	человек на 1000 населения	20,2	23,3	22,9	22,2	22,1	22,2	22,1	22,1	22,0	
Коэффициент естественной убыли населения	человек на 1000 населения	-12,7	-16,4	-15,6	-14,8	-14,5	-14,9	-14,7	-14,6	-14,4	
Коэффициент миграционного прироста	человек на 1000 населения	-5,2	-9,0	-6,8	-7,2	-7,0	-4,6	-4,5	-3,2	-3,0	

Показатели	Единица измерения	отчет		оценка	прогноз									
		2020	2021		2022	2023		2024		2025				
						консервативный вариант	базовый вариант	консервативный вариант	базовый вариант	консервативный вариант	базовый вариант			
Труд, занятость и уровень жизни населения														
Среднесписочная численность работников (по полному кругу организаций)	человек	3838	3914	3859	3822	3826	3790	3798	3786	3798				3798
Фонд начисленной заработной платы работников организаций	млн рублей	1465,7	1605,7	1711,6	1817,6	1828,0	1939,2	1961,5	2084,4	2120,3				2120,3
Среднемесячная номинальная начисленная заработная плата работников организаций – всего	рублей в % к предыдущему году	31825,0	34188,7	36961,0	39630,0	39815,0	42640,0	43038,0	45878,0	46522,0				46522,0
Численность официально зарегистрированных безработных на конец года	человек	103	107,4	108,1	107,2	107,7	107,6	108,1	107,6	108,1				108,1
					66	67	65	66	64	65				65

ЛИСТ СОГЛАСОВАНИЯ
проекта нормативного правового акта администрации Вейделевского района

Постановление администрации Вейделевского района
 «Об утверждении основных показателей прогноза социально-экономического
 развития муниципального района «Вейделевский район» на 2023-2025 годы»

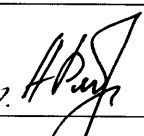



Документу присвоен № 269 от 21 10 2022 г.

Имя электронного файла _____

Постановление подготовлено:

С.А. Тарасенко « » _____ 2022 г.

Постановление согласовано:

№ п/п	Ф.И.О., должность	Дата передачи на согласование	Подпись	Дата согласования	Примечание
1.	Рябцев А.В. – первый заместитель главы администрации района по стратегическому развитию района	21.10.2022		21.10.2022	
2.	Шевченко А.Ю. – начальник управления экономического развития и прогнозирования администрации района	20.10.2022		20.10.2022	
3.	Клименко А.А. – заместитель главы администрации Вейделевского района – руководитель аппарата главы администрации района	20.10.2022		20.10.2022	
4.	Ханина О.Н. – заместитель руководителя аппарата главы администрации района – начальник юридического отдела администрации района	21.10.2022		21.10.2022	

Лист согласования оформил:

Начальник экономического отдела администрации района С.Тарасенко

« » _____ 2022 г.

ЛИСТ РАССЫЛКИ
проекта нормативного правового акта
администрации Вейделевского района

Документу присвоен № 269 от 21.10.2022 г.

№ п/п	Адресаты	Кол-во экз.
1.	Управление экономического развития и прогнозирования	1
2.	Управление финансов и налоговой политики	1
3.	Экономический отдел	1
		3

Лист рассылки оформил:

Начальник экономического отдела администрации района С.Тарасенко

« _____ » _____ 2022 г.