

ПОСТАНОВЛЕНИЕ
АДМИНИСТРАЦИИ ВЕЙДЕЛЕВСКОГО РАЙОНА
БЕЛГОРОДСКОЙ ОБЛАСТИ
п.Вейделевка

«07» октябрь 2021 года

№ 193

**Об утверждении основных показателей
прогноза социально-экономического
развития муниципального района
«Вейделевский район» на 2022-2024 годы**

В соответствии с Федеральным законом от 28 июня 2014 года №172-ФЗ «О стратегическом планировании в Российской Федерации», Бюджетным кодексом Российской Федерации, постановлениями администрации Вейделевского района от 08.07.2021г. №137 «Об утверждении Порядка и сроков составления проектов бюджета муниципального района «Вейделевский район» на 2022 год и на плановый период 2023 и 2024 годов» и от 04.10.2016 №219 «Об утверждении Порядка разработки, корректировки, осуществления мониторинга и контроля реализации прогнозов социально-экономического развития Вейделевского района на среднесрочный и долгосрочный периоды», руководствуясь Уставом муниципального района «Вейделевский район», **п о с т а н о в л я ю:**

1. Утвердить основные показатели прогноза социально-экономического развития муниципального района «Вейделевский район» на 2022-2024 годы, (прилагаются).

2. Опубликовать настоящее постановление в печатном средстве массовой информации муниципального района «Вейделевский район» Белгородской области «Информационный бюллетень Вейделевского района».

3. Контроль за исполнением постановления возложить на первого заместителя главы администрации Вейделевского района по стратегическому развитию района Рябцева А.В.

Глава администрации
Вейделевского района

А.Тарасенко

УТВЕРЖДЕНЫ:
 постановлением администрации
 Вейделевского района

от «07» октября 2021 г. № 193

**Основные показатели прогноза социально-экономического
 развития муниципального района «ВЕЙДЕЛЕВСКИЙ РАЙОН» на 2022-2024 годы**

Показатели	Единица измерения	отчет		оценка	прогноз								
		2019	2020		2022		2023		2024				
					консервативный вариант	базовый вариант	консервативный вариант	базовый вариант	консервативный вариант	базовый вариант			
Промышленное производство				2021									
Индекс промышленного производства	в % к предыдущему году (в сопоставимых ценах)	106,8	93,1	104,6	102,9	103,3	103,2	103,6	103,0	103,4			
Объем отгруженных товаров собственного производства, выполненных работ и услуг собственными силами по промышленным видам экономической деятельности - всего	млн рублей	125,7	120,0	137,6	141,0	142,1	149,0	152,7	157,6	163,6			
	в % к предыдущему году (в действующих ценах)	80,8	95,5	114,7	102,5*	103,2	105,7	107,5	105,7	107,1			
в том числе:													
Добыча полезных ископаемых	млн рублей	3,241	2,851	0,604	0,623	0,625	0,644	0,648	0,668	0,674			
	в % к предыдущему году (в действующих ценах)	3821,6	88,0	21,2	103,1	103,4	103,4	103,7	103,8	104,1			
Обрабатывающие производства	млн рублей	1,4	8,8	10,5	10,9	11,0	11,3	11,5	11,8	12,1			

Показатели	Единица измерения	отчет				оценка	прогноз							
		2019		2020			2021		2022		2023		2024	
									консервативный вариант	базовый вариант	консервативный вариант	базовый вариант	консервативный вариант	базовый вариант
Оборот розничной торговли	млн рублей	1500,0	1540,0	1672,0	1784,0	1849,0	1909,0	1960,0	2067,0					
	в % к предыдущему году (в сопоставимых ценах)	101,8	100,2	102,8	102,7	101,2	102,0	101,8	104,1					
	млн рублей	36,1	38,3	42,0	45,0	47,8	48,5	51,1	52,4					
Оборот общественного питания	в % к предыдущему году (в сопоставимых ценах)	107,3	100,7	104,2	103,4	102,4	103,6	102,6	103,9					
	млн рублей	293,7	312,4	331,1	352,7	370,5	373,8	390,7	397,7					
Объем платных услуг населению	в % к предыдущему году (в сопоставимых ценах)	99,7	103,3	102,4	102,6	101,3	102,2	102,1	103,0					
Малое и среднее предпринимательство														
Количество малых и средних предприятий (включая микропредприятия) (на конец года) <i>по данным ЕРСМП</i>	единиц	41	42	41	41	42	42	43	44					
Среднечисленная численность работников на предприятиях малого и среднего предпринимательства (включая микропредприятия) (без внешних совместителей)	человек	1344	1351	1351	1352	1352	1353	1353	1354					
Оборот малых и средних предприятий (включая микропредприятия) <i>по данным Белгородстата</i>	млн рублей	2748,0	2941,1	3152,9	3376,7	3562,6	3623,2	3797,8	3884,1					
	в % к предыдущему году (в действующих ценах)	107,4	107,0	107,2	107,1	106,4	107,3	106,6	107,2					

Показатели	Единица измерения	отчет		оценка	прогноз						
		2019	2020		2021	2022		2023		2024	
						консервативный вариант	базовый вариант	консервативный вариант	базовый вариант	консервативный вариант	базовый вариант
Финансы											
Прибыль для целей налогообложения - всего	млн рублей	19,9	20,9	21,0	21,1	21,2	21,3	21,4	21,5	21,6	
	в % к предыдущему году	389,6	105,0	100,5	100,5	101,0	100,9	100,9	100,9	100,9	
Бюджетный баланс											
Собственные доходы бюджета муниципального района (городского округа)	тыс. рублей	272 756	285 415	279 183	283 127	291 883	297 033	306 220	313 415	323 110	
Расходы бюджета муниципального района (городского округа)	тыс. рублей	1 102 744	1 216 477	1 273 878	1 286 617	1 206 001	1 299 483	1 212 910	1 286 617	1 261 426	
Дефицит (-), профицит (+) бюджета	тыс. рублей	-9 591	3 666	-19 125	-4 000	-4 000	0	0	0	0	
Население											
Численность населения											
на 1 января	тыс. человек	18,910	18,562	18,233	17,849	17,849	17,453	17,460	17,216	17,230	
среднегодовая	тыс. человек	18,750	18,398	18,041	17,651	17,655	17,335	17,345	17,036	17,053	
Численность населения трудоспособного возраста (на 1 января)	тыс. человек	9,910	9,630	9,572	9,442	9,452	9,312	9,322	9,182	9,192	
Коэффициент рождаемости	человек на 1000 населения	7,3	7,5	6,8	6,7	6,9	7,7	7,8	6,7	6,8	
Коэффициент смертности	человек на 1000 населения	18,2	20,2	21,1	22,2	22,1	20,3	20,2	22,7	22,6	
Коэффициент естественной убыли населения	человек на 1000 населения	-10,9	-12,7	-14,2	-15,5	-15,2	-12,6	-12,4	-16,0	-15,8	
Коэффициент миграционного прироста	человек на 1000 населения	-7,7	-5,2	-7,0	-7,0	-6,8	-1,0	-0,9	-5,2	-5,0	

Показатели	Единица измерения	отчет		оценка	прогноз									
		2019	2020		2021	2022		2023		2024				
						консервативный вариант	базовый вариант	консервативный вариант	базовый вариант	консервативный вариант	базовый вариант			
Труд, занятость и уровень жизни населения														
Среднестатистическая численность работников (по полному кругу организаций)	человек	4040	3838	3800	3796	3800	3789	3800	3781	3800				3800
Фонд начисленной заработной платы работников организаций	млн рублей	1436,4	1465,7	1544,9	1620,5	1646,8	1696,5	1762,1	1776,1	1889,0				1889,0
	в % к предыдущему году	111,1	102,0	105,4	104,9	106,6	104,7	107,0	104,7	107,2				107,2
Среднемесячная номинальная начисленная заработная плата работников организаций – всего	рублей	29628,0	31825,0	33879,0	35573,0	36115,0	37316,0	38643,0	39145,0	41425,0				41425,0
	в % к предыдущему году	105,8	110,7	105,3	105,0	105,5	104,9	105,4	104,9	105,4				105,4
Численность официально зарегистрированных безработных на конец года	человек	79	103	92	90	91	89	90	88	89				89

ЛИСТ СОГЛАСОВАНИЯ
проекта нормативного правового акта администрации Вейделевского района

Постановление администрации Вейделевского района
 «Об утверждении основных показателей прогноза социально-экономического
 развития муниципального района «Вейделевский район» на 2022-2024 годы»




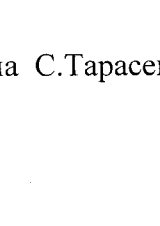
Документу присвоен № 193 от 07 октября 2021 г.

Имя электронного файла _____

Постановление подготовлено:

С.А. Тарасенко « _____ » _____ 2021 г.

Постановление согласовано:

№ п/п	Ф.И.О., должность	Дата передачи на согласование	Подпись	Дата согласования	Примечание
1.	Рябцев А.В. – первый заместитель главы администрации района по стратегическому развитию района	04.10.21		04.10.21	
2.	Клименко А.А. – заместитель главы администрации района - руководитель аппарата главы администрации района	05.10.21		05.10.21	
3.	Шевченко А.Ю. – начальник управления экономического развития и прогнозирования администрации района	04.10.21		04.10.21	
4.	Кудренко С.В. – заместитель руководителя аппарата главы администрации района - начальник юридического отдела администрации района	05.10.21		05.10.21	

Лист согласования оформил:

Начальник экономического отдела администрации района С.Тарасенко

« _____ » _____ 2021 г.

ЛИСТ РАССЫЛКИ
проекта нормативного правового акта
администрации Вейделевского района

Документу присвоен № 193 от 07 октября 2021 г.

№ п/п	Адресаты	Кол-во экз.
1.	Управление экономического развития и прогнозирования	1
2.	Управление финансов и налоговой политики	1
3.	Управление АПК, природопользования и развития сельских территорий	1
4.	Экономический отдел	1
		4

Лист рассылки оформил:

Начальник экономического отдела администрации района С.Тарасенко

« _____ » _____ 2021 г.