



ПОСТАНОВЛЕНИЕ
АДМИНИСТРАЦИИ ВЕЙДЕЛЕВСКОГО РАЙОНА
БЕЛГОРОДСКОЙ ОБЛАСТИ
п. Вейделевка

«05» декабря 2016 г.

№ 265

**Об утверждении основных показателей
долгосрочного прогноза социально-
экономического развития муниципального
района «Вейделевский район» на период
до 2030 года**

В соответствии с Федеральным законом от 28 июня 2014 года №172-ФЗ «О стратегическом планировании в Российской Федерации», Бюджетным кодексом Российской Федерации, постановлениями администрации Вейделевского района от 19.08.2016г. №186 «О подготовке проекта консолидированного бюджета муниципального района «Вейделевский район» на 2017 год и плановый период 2018 и 2019 годов» и от 04.10.2016 №219 «Об утверждении Порядка разработки, корректировки, осуществления мониторинга и контроля реализации прогнозов социально-экономического развития Вейделевского района на среднесрочный и долгосрочный периоды, руководствуясь Уставом муниципального района «Вейделевский район», **п о с т а н о в л я ю:**

1. Утвердить основные показатели долгосрочного прогноза социально-экономического развития муниципального района «Вейделевский район» на период до 2030 года, (прилагаются).

2. Опубликовать настоящее постановление в печатном средстве массовой информации муниципального района «Вейделевский район» Белгородской области «Информационный бюллетень Вейделевского района».

3. Контроль за исполнением постановления возложить на первого заместителя главы администрации Вейделевского района по стратегическому развитию района и проектной деятельности Стадченко А.И.

**Глава администрации
Вейделевского района**

А.Тарасенко

УТВЕРЖДЕНЫ:
постановлением администрации
Вейделевского района
от "05" *декабря* 2016 г. *№ 265*

**Основные показатели долгосрочного прогноза социально-экономического развития
муниципального района «ВЕЙДЕЛЕВСКИЙ РАЙОН» на период до 2030 года**

Показатели	Единица измерения	отчет			прогноз												
		2014	2015	оценка 2016	2017		2018		2019		2020		2021		2022		
		3	4	5	1 вариант	2 вариант	1 вариант	2 вариант	1 вариант	2 вариант	1 вариант	2 вариант	1 вариант	2 вариант	1 вариант	2 вариант	
Промышленное производство																	
Объем отгруженных товаров собственного производства, выполненных работ и услуг собственными силами по промышленным видам деятельности	млн руб.	142,8	130	133,2	138,4	138,5	144,4	144,6	150,7	151,1	157,0	157,6	164,0	164,8	171,0	172,0	
	% к предыдущему году в действующих ценах	97,8	91,0	102,5	103,9	104,0	104,3	104,4	104,4	104,5	104,2	104,3	104,5	104,6	104,3	104,4	
в том числе:																	
Добыча полезных ископаемых РАЗДЕЛ С	млн руб.	0,9	0,65	0,9	1	1,01	1,13	1,15	1,24	1,27	1,29	1,33	1,34	1,39	1,40	1,46	
	% к предыдущему году в действующих ценах	90,0	72,2	138,5	111,1	112,2	113,0	113,9	109,7	110,4	104,0	104,7	103,9	104,5	104,5	105,0	
Обрабатывающие производства РАЗДЕЛ D	млн руб.	54,6	45,74	47,3	50,4	50,50	53,3	53,5	56,6	56,9	59,2	59,6	62,0	62,5	65,0	65,6	
	% к предыдущему году в действующих ценах	95,5	83,8	103,4	106,6	106,8	105,8	105,9	106,2	106,4	104,6	104,7	104,7	104,9	104,8	105,0	
Производство и распределение электроэнергии, газа и воды РАЗДЕЛ E	млн руб.	87,3	83,6	85	87	87,1	90,0	90,2	92,9	93,2	96,0	96,4	99,3	99,8	102,8	103,4	
	% к предыдущему году в действующих ценах	99,4	95,8	101,7	102,4	102,5	103,4	103,6	103,2	103,3	103,3	103,4	103,4	103,5	103,5	103,6	
Сельское хозяйство																	
Выпуск продукции сельского хозяйства всеми сельхозтоваропроизводителями	млн руб.	4305,3	4849,7	5091,2	5455,5	5500,0	5767,9	5820,0	6061,0	6140,0	6360,2	6400,0	6674,1	6690,0	7016,0	7081,2	
	% к предыдущему году в сопоставимых ценах	100,4	100,2	100,4	101,3	102,0	100,9	101,1	101,0	101,5	100,9	101,0	100,9	101,1	100,8	101,0	
Инвестиции																	
Объем инвестиций в основной капитал (за счет всех источников финансирования)	млн руб.	872,80	993,10	936,70	850,80	855,00	921,00	995,70	994,00	1090,30	1017,00	1114,00	1040,00	1139,00	1065,00	1165,00	
	% к предыдущему году в сопоставимых ценах	111,80	106,64	89,74	88,27	88,88	105,41	113,51	105,40	106,93	100,11	100,17	100,06	100,24	100,20	100,28	
Строительство																	
Объем выполненных работ по виду экономической деятельности "строительство"	млн руб.	385,0	350,5	418,6	352,4	357,2	443,1	445,0	482,4	484,6	502,0	504,7	525,0	528,0	551,0	554,0	
	% к предыдущему году в сопоставимых ценах	88,0	85,3	114,9	80,8	81,9	121,1	120,1	105,1	105,2	100,1	100,2	100,8	100,9	101,2	101,3	
Строительство жилых домов	кв. метров	10251,0	8091,0	8050,0	6000	6300	6050	6350	6100	6400	6150,0	6450	6200	6500	6250	6550	
	% к предыдущему году	82,4	78,9	99,5	74,5	78,3	100,8	100,8	100,8	100,8	100,8	100,8	100,8	100,8	100,8	100,8	
из них:																	
населением за счет собственных и заемных средств	кв. метров	7770,0	8023,0	8050,0	6000	6300	6050	6350	6100	6400	6150,0	6450	6200	6500	6250	6550	
	% к предыдущему году	74,8	103,3	100,3	74,5	78,3	100,8	100,8	100,8	100,8	100,8	100,8	100,8	100,8	100,8	100,8	
Потребительский рынок																	
Оборот розничной торговли	млн руб.	1082,3	1160,7	1265,0	1361,0	1363,0	1460,0	1463,0	1565,0	1569,0	1670,0	1673,0	1775,0	1779,0	1880,0	1885,0	
	% к предыдущему году в сопоставимых ценах	105,9	92,2	101,5	102,2	102,4	102,2	102,6	103,1	103,2	102,7	102,7	102,4	102,5	102,0	102,2	
Оборот общественного питания	млн руб.	43,2	42,456	46,63	50,0	50,2	53,2	53,5	57	57,5	60,7	61,2	64,6	65,1	68,4	68,9	
	% к предыдущему году в сопоставимых ценах	118,4	88,6	101,7	101,7	102,2	101,4	101,6	102,5	103,0	102,1	102,2	102,3	102,5	101,8	101,9	
Объем платных услуг населению	млн руб.	207,5	227,2	247,3	268	268,2	287	287,3	306	306,4	325	325,5	345	346	365	367	
	% к предыдущему году в сопоставимых ценах	100,8	102,2	102,3	102,1	102,3	101,8	101,9	101,5	101,7	101,5	101,7	101,6	101,8	101,3	101,7	
Демографические показатели																	
Численность населения - всего																	
на 1 января	тыс. человек	20,219	19,942	19,604	19,357	19,359	19,159	19,167	18,960	18,978	18,757	18,974	18,572	18,618	18,399	18,450	
среднегодовая	тыс. человек	20,081	19,773	19,481	19,258	19,263	19,060	19,073	18,859	18,886	18,665	18,706	18,486	18,534	18,316	18,370	
Коэффициент рождаемости	человек на 1000 населения	10,3	10,3	10,3	10,4	10,5	10,4	10,5	10,4	10,5	10,5	10,6	10,6	10,7	10,6	10,8	
Коэффициент смертности	человек на 1000 населения	17,1	19,3	19,1	18,7	18,6	18,5	18,4	18,2	18,1	18,0	17,9	17,8	17,7	17,7	17,6	
Коэффициент естественной убыли населения	человек на 1000 населения	-6,8	-9,1	-8,8	-8,3	-8,1	-8,1	-7,8	-7,8	-7,6	-7,5	-7,3	-7,2	-7,0	-7,0	-6,8	
Коэффициент миграционного прироста	человек на 1000 населения	-6,9	-8	-3,9	-2	-1,9	-2,4	-2,1	-2,9	-2,1	-2,4	-2,1	-2,2	-2,1	-2,1	-2,0	
Уровень жизни населения																	
Численность трудоспособного населения	тыс. человек	11,097	10,942	10,789	10,638	10,595	10,487	10,490	10,342	10,387	10,266	10,288	10,167	10,194	10,074	10,104	
Среднесписочная численность работников (по полному кругу организаций)	человек	4882	4732	4530	4508	4510	4500	4504	4498	4507	4480	4492	4460	4477	4440	4462	
Численность официально зарегистрированных безработных на конец года	тыс. человек	0,158	0,143	0,137	0,133	0,13	0,128	0,125	0,12	0,119	0,12	0,119	0,12	0,119	0,119	0,118	
Уровень безработицы, % к экономически активному населению	%	1,53	1,38	1,32	1,29	1,26	1,24	1,21	1,17	1,16	1,17	1,16	1,17	1,16	1,16	1,15	
Фонд начисленной заработной платы работников организаций	млн рублей	1183,2	1249,1	1273,9	1345,9	1348	1425,9	1429	1512,6	1517,9	1590	1596,9	1670	1680	1753	1765,7	
	% к предыдущему году	105,0	105,6	102,0	105,7	105,8	105,9	106,0	106,1	106,2	105,1	105,2	105,0	105,2	105,0	105,1	
Среднемесячная номинальная начисленная заработная плата работников организаций - всего	рублей	20197,0	21998,0	23435,0	24880,0	24907,6	26405,6	26439,5	28023,6	28065,6	29575,9	29624,9	31203,3	31270,9	32901,7	32976,6	
	% к предыдущему году	110,8	108,9	106,5	106,2	106,3	106,1	106,2	106,1	106,2	105,5	105,6	105,5	105,6	105,4	105,5	

ЛИСТ СОГЛАСОВАНИЯ
проекта нормативного правового акта администрации Вейделевского района

Постановление администрации Вейделевского района «Об утверждении основных показателей долгосрочного прогноза социально-экономического развития муниципального района «Вейделевский район» на период до 2030 года»


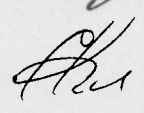

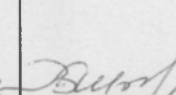
Документу присвоен № 265 от 05 декабря 2016 г.

Имя электронного файла _____

Постановление подготовлено:

С.А. Тарасенко « _____ » _____ 2016 г.

Постановление согласовано:

№ п/п	Ф.И.О., должность	Дата передачи на согласование	Подпись	Дата согласования	Примечание
1.	Стадченко А.И. - первый заместитель главы администрации района по стратегическому развитию	02.12.16г.		02.12.16г.	
2.	Клименко А.А.- заместитель главы администрации района - руководитель аппарата главы администрации района	01.12.16г.		01.12.16г.	
3.	Шевченко А.Ю. - начальник управления экономического развития и прогнозирования администрации района	24.11.16г.		24.11.16г.	
4.	Шарандина Т.В. – заместитель руководителя аппарата главы администрации района - начальник юридического отдела администрации района	25.12.16г.		25.12.16г.	

Лист согласования оформил:

Начальник экономического отдела администрации района С.Тарасенко

« _____ » _____ 2016 г.

ЛИСТ РАССЫЛКИ
проекта нормативного правового акта
администрации Вейделевского района

Документу присвоен № 265 от 05 сентября 2016 г.

№ п/п	Адресаты	Кол-во экз.
1.	Управление экономического развития и прогнозирования	1
2.	Управление финансов и налоговой политики	1
3.	Экономический отдел администрации района	1
	ИТОГО:	3

Лист рассылки оформил:

Начальник экономического отдела администрации района С.Тарасенко

« _____ » _____ 2016 г.