

**ПОСТАНОВЛЕНИЕ**  
**АДМИНИСТРАЦИИ ВЕЙДЕЛЕВСКОГО РАЙОНА**  
**БЕЛГОРОДСКОЙ ОБЛАСТИ**  
п.Вейделевка

«01» октябре 2021 г.

№ 187

**О внесении изменений в постановление администрации Вейделевского района от 26 ноября 2019 года №203**

В целях приведения в соответствие правовых актов администрации Вейделевского района, **п о с т а н о в л я ю:**

Внести следующие изменения в постановление администрации Вейделевского района от 26 ноября 2019 года №203 «Об утверждении перечня товарных рынков и плана мероприятий («дорожной карты») по содействию развитию конкуренции в муниципальном районе «Вейделевский района»:

- в перечень товарных рынков для содействия развитию конкуренции в муниципальном районе «Вейделевский район» (далее – перечень товарных рынков), утвержденный в пункте 1 названного постановления:

- таблицу в перечне товарных рынков дополнить пунктом 9.3. следующего содержания:

«№ п/п	Наименование товарного рынка	Ответственный исполнитель
9.3.	Рынок туристических услуг.	Управление культуры, спорта и молодежной политики администрации Вейделевского района);

- в третьем абзаце раздела I перечня товарных рынков слова «24 товарных рынка» заменить словами «25 товарных рынков»;

- в план мероприятий («дорожную карту») по содействию развитию конкуренции в муниципальном районе «Вейделевский район» на 2019-2021 годы (далее – план мероприятий), утвержденный в пункте 2 названного постановления:

- в раздел I «Цель и задачи плана мероприятий («дорожной карты») по содействию развитию конкуренции в муниципальном районе «Вейделевский район» на 2019-2021 годы» (далее – раздел I) плана мероприятий:

- в пятом абзаце раздела I плана мероприятий слова «43 системных мероприятия» заменить словами «44 системных мероприятия»;

- в шестом абзаце раздела I плана мероприятий слова «58 мероприятий, направленных на развитие конкуренции на 24 товарных рынках» заменить словами «60 мероприятий, направленных на развитие конкуренции на 25 товарных рынках»;

- в седьмом абзаце раздела I плана мероприятий слова «по 27 ключевым показателям» заменить словами «по 29 ключевым показателям»;

- в раздел II «Системные мероприятия, направленные на развитие конкурентной среды в муниципальном районе «Вейделевский район»» (далее – раздел II) плана мероприятий:

- пункт 2.3. подраздела 2 «Развитие малого и среднего предпринимательства» изложить в редакции согласно приложению к настоящему постановлению;

- подраздел 6 «Развитие кадрового и трудового потенциалов» раздела II плана мероприятий дополнить пунктом 6.2. согласно приложению к настоящему постановлению;


- раздел III «Мероприятия по содействию развитию конкуренции на товарных рынках в муниципальном районе «Вейделевский район»» плана мероприятий дополнить подразделом 9.3 «Рынок туристических услуг», пунктами 9.3.1.-9.3.2. в редакции согласно приложению к настоящему постановлению;

- раздел IV «Ключевые показатели развития конкуренции в муниципальном районе «Вейделевский район», характеризующие выполнение системных мероприятий» плана мероприятий изложить в редакции согласно приложению к настоящему постановлению;

- в раздел V «Ключевые показатели развития конкуренции на товарных рынках в муниципальном районе «Вейделевский район»» плана мероприятий изложить в редакции согласно приложению к настоящему постановлению.

2. Контроль за исполнением постановления возложить на первого заместителя главы администрации Вейделевского района по стратегическому развитию района Рябцева А.В.

**Глава администрации  
Вейделевского района**



**А.Тарасенко**

**Приложение**

к постановлению администрации  
Вейделевского района

от «01» октября 2021 г. № 187

**План мероприятий («дорожная карта») по содействию  
развитию конкуренции в муниципальном районе «Вейделевский район» на 2019-2021 годы**

**Раздел II. Системные мероприятия, направленные на развитие конкурентной среды  
в муниципальном районе «Вейделевский район»**

№ п/п	Наименование мероприятия	Срок реализации мероприятия	Результат выполнения мероприятия	Ответственные исполнители мероприятия
<b>2. Развитие малого и среднего предпринимательства</b>				
2.3.	Организация предоставления в МАУ «МФЦ и муниципальных услуг Вейделевского района» в онлайн режиме комплекса услуг Центра «Мой бизнес» в целях увеличения охвата мерами государственной поддержки	2021 год	Создание благоприятных условий ведения бизнеса	Управление экономического развития и прогнозирования администрации Вейделевского района; МАУ «Многофункциональный центр предоставления государственных и муниципальных услуг Вейделевского района» (по согласованию)
<b>6. Развитие кадрового и трудового потенциалов</b>				
6.2.	Реализация муниципального проекта «Кадры будущего»	2021	Формирование не менее 6 лидерских команд, состоящих из талантливых и высокомотивированных детей и молодежи,	Управление культуры, спорта и молодежной политики

№ п/п	Наименование мероприятия	Срок реализации мероприятия	Результат выполнения мероприятия	Ответственные исполнители мероприятия
			желающих войти в кадровый резерв района под патронажем добровольцев наставников из числа успешных профессионалов	

**Раздел III. Мероприятия по содействию развитию конкуренции на товарных рынках в муниципальном районе «Вейделевский район»**

№ п/п	Наименование мероприятия	Срок реализации мероприятия	Результат выполнения мероприятия	Ответственные исполнители мероприятия
<b>9.3</b>	<b>Рынок туристических услуг</b>			
9.3.1.	Организация и проведение событийных мероприятий на территории района	2021 год	Увеличение объема туристского потока за счет привлечения туристов из Белгородской области и соседних регионов	Управление культуры, спорта и молодежной политики администрации Вейделевского района
9.3.2.	Освещение в СМИ и сети Интернет проводимых на территории района событийных мероприятий	2021 год	Увеличение объема туристского потока за счет повышения узнаваемости туристических объектов района	Управление культуры, спорта и молодежной политики администрации Вейделевского района

**Раздел IV. Ключевые показатели развития конкуренции в муниципальном районе «Вейделевский район»,  
характеризующие выполнение системных мероприятий**

№ п/п	Наименование ключевого показателя	Единица измерения	На 1 января 2019 года отчет	На 1 января 2020 года план	На 1 января 2021 года план	На 1 января 2022 года план	Целевое значение, определенное Национальным планом развития конкуренции	Ответственный исполнитель
1.	Количество нарушений антимонопольного законодательства со стороны администрации Вейделевского района	%	0	0	0	0	Снижение к 2020 году не менее чем в 2 раза по сравнению с 2017 годом	Юридический отдел администрации Вейделевского района
2.	Доля сотрудников органов администрации Вейделевского района, принявших участие в обучающих мероприятиях по основам антимонопольного законодательства, организации и функционированию антимонопольного комитета (нарастающим итогом)	%	-	70	85	95	Не установлено	Отдел муниципальной службы и кадров администрации Вейделевского района; юридический отдел администрации Вейделевского района
3.	Количество хозяйствующих субъектов, доля участия Вейделевского района в которых составляет 50 и более процентов, из них:	Ед.	3	3	3	2	Не установлено	Управление экономического развития и прогнозирования администрации Вейделевского района
3.1.	количество муниципальных унитарных	Ед.	3	2	1	0	Не	Управление

№ п/п	Наименование ключевого показателя	Единица измерения	На 1 января 2019 года отчет	На 1 января 2020 года план	На 1 января 2021 года план	На 1 января 2022 года план	Целевое значение, определенное Национальным планом развития конкуренции	Ответственный исполнитель
	предприятий						установлено	экономического развития и прогнозирования администрации Вейделевского района
4.	Доля закупок товаров, работ, услуг для муниципальных нужд Вейделевского района у субъектов МСП и социально ориентированных некоммерческих организаций в совокупном годовом объеме закупок	%	25	27	29	30	Увеличение к 2020 году не менее чем в 2 раза по сравнению с 2017 годом	Управление экономического развития и прогнозирования администрации Вейделевского района
5.	Количество участников конкурентных процедур определения поставщиков при осуществлении закупок для обеспечения муниципальных нужд	Ед.	2,1	2,5	2,9	2,0	Не установлено	Управление экономического развития и прогнозирования администрации Вейделевского района
6.	Доля субъектов МСП, охваченных услугами Центра «Мой бизнес» (кредитные, гарантийные, лизинговые услуги, консультационная и образовательная поддержка)	%	-	3	4	6	Не установлено	Управление экономического развития и прогнозирования администрации Вейделевского района

№ п/п	Наименование ключевого показателя	Единица измерения	На 1 января 2019 года отчет	На 1 января 2020 года план	На 1 января 2021 года план	На 1 января 2022 года план	Целевое значение, определенное Национальным планом развития конкуренции	Ответственный исполнитель
7.	Общее количество объектов муниципального имущества (в том числе не используемых, неэффективно используемых или используемых не по назначению) в соответствии с утвержденными перечнями такого имущества, к которым обеспечен доступ субъектов малого и среднего предпринимательства на льготных условиях (нарастающим итогом)	Ед.	7	14	15	17	Не установлено	Управление экономического развития и прогнозирования администрации Вейделевского района
8.	Доля сданных в аренду субъектам МСП и организациям, образующим инфраструктуру поддержки субъектов малого и среднего предпринимательства, объектов недвижимого имущества, включенных в перечни муниципального имущества, в общем количестве объектов недвижимого имущества, включенных в указанные перечни	%	-	20	30	40	Не установлено	Управление экономического развития и прогнозирования администрации Вейделевского района

**Раздел V. Ключевые показатели развития конкуренции на товарных рынках  
в муниципальном районе «Вейделевский район»**

№ п/п	Наименование ключевого показателя	Единица измерения	На 1 января 2019 года отчет	На 1 января 2020 года план	На 1 января 2021 года план	На 1 января 2022 года план	Минимальное значение на 1 января 2022 года, определенное Стандартом
<b>1.</b>	<b>Образование</b>						
<b>1.1.</b>	<b>Рынок услуг дошкольного образования</b>						
1.1.1.	Количество действующих организаций оказывающих образовательные услуги в сфере дошкольного образования в отчетном периоде	Ед.	15	15	15	13	
<b>1.2.</b>	<b>Рынок услуг общего образования</b>						
1.2.1.	Количество действующих организаций (в том числе филиалов), оказывающих образовательные услуги в сфере общего образования в отчетном периоде	Ед.	16	15	14	14	
<b>1.3.</b>	<b>Рынок услуг дополнительного образования детей</b>						
1.3.1.	Количество организаций в сфере услуг дополнительного образования детей	Ед.	3	3	3	2	
1.3.2.	Доля организаций в сфере услуг дополнительного образования детей, получивших методическую и консультационную помощь посредством участия в семинарах (дополнительный показатель)	%	100	100	100	100	
<b>2.</b>	<b>Здравоохранение и социальная защита населения</b>						
<b>2.1.</b>	<b>Рынок медицинских услуг</b>						
2.1.1.	Доля частных медицинских организаций, в общей численности медицинских организаций	%	50	75	75	75	60



№ п/п	Наименование ключевого показателя	Единица измерения	На 1 января 2019 года отчет	На 1 января 2020 года план	На 1 января 2021 года план	На 1 января 2022 года план	Минимальное значение на 1 января 2022 года, определенное Стандартом
2.2.	Рынок услуг розничной торговли лекарственными препаратами, медицинскими изделиями и сопутствующими товарами						
2.2.1.	Доля негосударственных (немуниципальных) аптечных организаций, осуществляющих розничную торговлю фармацевтической продукцией, в общем количестве аптечных организаций, осуществляющих розничную торговлю фармацевтической продукцией	%	43,8	45	100	100	
2.3.	Рынок социальных услуг						
2.3.1.	Количество организаций социального обслуживания, предоставляющих социальные услуги	%	3	3	3	3	
3.	Жилищно-коммунальный комплекс						
3.1.	Рынок теплоснабжения (производства тепловой энергии)						
3.1.1.	Количество организаций всех форм собственности в сфере теплоснабжения (производство тепловой энергии)	%	1	1	1	1	
3.2.	Рынок услуг по сбору и транспортированию твердых коммунальных отходов						
3.2.1.	Количество организаций частной формы собственности в сфере услуг по сбору и транспортированию твердых коммунальных отходов	Ед.	0	0	1	1	
3.3.	Рынок выполнения работ по благоустройству городской среды						
3.3.1.	Количество организаций в сфере выполнения работ по благоустройству городской среды	Ед.	1	1	1	1	
3.4.	Рынок ритуальных услуг						

№ п/п	Наименование ключевого показателя	Единица измерения	На	На	На	На	На	Минимальное значение на 1 января 2022 года, определенное Стандартом
			1 января 2019 года отчет	1 января 2020 года план	1 января 2021 года план	1 января 2022 года план		
3.4.1.	Доля организаций частной формы собственности в сфере ритуальных услуг	%	70	75	100	100		
4.	Топливо-энергетический комплекс							
4.1.	Рынок нефтепродуктов							
4.1.1.	Доля организаций частной формы собственности на рынке нефтепродуктов (по объему реализованных на рынке товаров, работ, услуг в натуральном выражении (тыс. литров) организациями частной формы собственности) (по Стандарту и методике ФАС)	%	100	100	100	100		
4.2.	Рынок газомоторного топлива							
4.2.1.	Количество действующих объектов заправки транспортных средств природным газом (метаном) (дополнительный показатель)	Ед.	0	0	1	1		
5.	Транспортно-логистический комплекс							
5.1.	Рынок оказания услуг по перевозке пассажиров автомобильным транспортом по муниципальным маршрутам регулярных перевозок	*						
5.1.1.	Доля услуг (работ) по перевозке пассажиров автомобильным транспортом по муниципальным маршрутам регулярных перевозок, оказанных (выполненных) организациями частной формы собственности (по объему реализованных на рынке оказания услуг по перевозке пассажиров автомобильным транспортом по муниципальным маршрутам регулярных перевозок (городской транспорт) товаров, работ, услуг (количество перевезенных пассажиров) в натуральном выражении организациями частной формы собственности) (по Стандарту и методике ФАС)	%	100	100	100	100	20	

№ п/п	Наименование ключевого показателя	Единица измерения	На 1 января 2019 года отчет	На 1 января 2020 года план	На 1 января 2021 года план	На 1 января 2022 года план	Минимальное значение на 1 января 2022 года, определенное Стандартом
5.2.	Рынок оказания услуг по перевозке пассажиров автомобильным транспортом по межмуниципальным маршрутам регулярных перевозок						
5.2.1.	Доля услуг (работ) по перевозке пассажиров автомобильным транспортом по межмуниципальным маршрутам регулярных перевозок, оказанных (выполненных) организациями частной формы собственности (по объему реализованных на рынке оказания услуг по перевозке пассажиров автомобильным транспортом по межмуниципальным маршрутам регулярных перевозок товаров, работ, услуг (количество перевезенных пассажиров) в натуральном выражении организациями частной формы собственности) (по Стандарту и методике ФАС)	%	100	100	100	100	30
5.3.	Рынок оказания услуг по ремонту автотранспортных средств						
5.3.1.	Доля организаций частной формы собственности в сфере оказания услуг по ремонту автотранспортных средств (по Стандарту и методике ФАС)	%	100	100	100	100	40
6.	IT-комплекс						
6.1.	Рынок услуг связи, в том числе услуг по предоставлению широкополосного доступа к сети Интернет						
6.1.1.	Доля организаций частной формы собственности в сфере оказания услуг по предоставлению широкополосного доступа к информационно-телекоммуникационной сети «Интернет» (по объему реализованных на рынке товаров, работ, услуг в натуральном выражении всех хозяйствующих субъектов с распределением на реализованные товары, работы, услуги	%	100	100	100	100	98

№ п/п	Наименование ключевого показателя	Единица измерения	На 1 января 2019 года отчет	На 1 января 2020 года план	На 1 января 2021 года план	На 1 января 2022 года план	Минимальное значение на 1 января 2022 года, определенное Стандартом
	в натуральном выражении хозяйствующими субъектами частного сектора и реализованные товары, работы, услуги в натуральном выражении хозяйствующими субъектами с муниципальным участием) (по Стандарту и методике ФАС)						
6.1.2.	Доля населения, имеющего возможность пользоваться услугами проводного или мобильного широкополосного доступа к информационно-телекоммуникационной сети «Интернет» на скорости не менее 1 Мбит/сек (дополнительный показатель)	%	86,2	87	88	89	
6.2.	<b>Рынок IT-услуг</b>						
6.2.1.	Количество хозяйствующих субъектов, работающих в муниципальном районе на рынке IT-услуг (дополнительный показатель)	единиц	4	4	4	4	
6.2.2.	Доля хозяйствующих субъектов частной формы собственности в общем количестве организаций на рынке IT-услуг муниципального района (за исключением хозяйствующих субъектов с долей участия Российской Федерации более 50 процентов, федеральных государственных унитарных предприятий, государственных корпораций, государственных компаний, федеральных бюджетных учреждений, федеральных автономных учреждений, федеральных казенных учреждений) (дополнительный показатель)	%	100	100	100	100	
7.1.	<b>Рынок строительства объектов капитального строительства, за исключением жилищного и дорожного строительства</b>						
7.1.1.	Доля организаций частной формы собственности в сфере строительства объектов капитального строительства, за исключением жилищного и дорожного строительства (по объему выручки	%	100	100	100	100	80

№ п/п.	Наименование ключевого показателя	Единица измерения	На 1 января 2019 года отчет	На 1 января 2020 года план	На 1 января 2021 года план	На 1 января 2022 года план	Минимальное значение на 1 января 2022 года, определенное Стандартом
	организаций частной формы собственности) (по Стандарту и методике ФАС)						
<b>7.2.</b>	<b>Рынок дорожной деятельности (за исключением проектирования)</b>						
7.2.1.	Доля организаций частной формы собственности в сфере дорожной деятельности (за исключением проектирования) (по объему выручки организаций частной формы собственности) (по Стандарту и методике ФАС)	%	100	100	100	100	80
<b>7.3.</b>	<b>Рынок кадастровых и землеустроительных работ</b>						
7.3.1.	Доля организаций частной формы собственности в сфере кадастровых и землеустроительных работ (по объему выручки организаций частной формы собственности) (по Стандарту и методике ФАС)	%	61	64	67	80	80
<b>8.1.</b>	<b>Рынок реализации сельскохозяйственной продукции</b>						
8.1.1.	Доля сельскохозяйственных потребительских кооперативов в общем объеме реализации сельскохозяйственной продукции (по объему реализации сельскохозяйственными производителями, осуществляющими деятельность на территории муниципального района, продукции сельского хозяйства сельскохозяйственным потребителем кооперативам, осуществляющим деятельность на территории муниципального района, в стоимостном выражении в отчетный период) (дополнительный показатель)	%	10,9	7,3	5,0	3,0	
8.1.2.	Доля хозяйств, работающих в формате малых форм хозяйствования, в общем объеме реализации сельскохозяйственной продукции (дополнительный показатель)	%	7,6	8,7	10,3	15,0	

№ п/п	Наименование ключевого показателя	Единица измерения	На 1 января 2019 года отчет	На 1 января 2020 года план	На 1 января 2021 года план	На 1 января 2022 года план	Минимальное значение на 1 января 2022 года, определенное Стандартом
<b>8.2.</b>	<b>Рынок племенного животноводства</b>						
8.2.1.	Доля организаций частной формы собственности на рынке племенного животноводства (по объему реализованных на рынке товаров в натуральном выражении (в условных головках) организациями частной формы собственности в субъекте Российской Федерации, осуществляющими деятельность по разведению племенных сельскохозяйственных животных) (по Стандарту и методике ФАС)	%	100	100	100	100	20
<b>9.1.</b>	<b>Сфера наружной рекламы</b>						
9.1.1.	Доля организаций частной формы собственности в сфере наружной рекламы (по Стандарту и методике ФАС)	%	100	100	100	100	100
<b>9.2.</b>	<b>Рынок финансовых услуг</b>						
9.2.1.	Количество размещенных в сети Интернет информационно-просветительских материалов для населения и бизнеса о перспективных финансовых инструментах, продуктах, новых финансовых технологиях, изменениях законодательства в части, касающейся рынка финансовых услуг	%	0	2	2	2	
<b>9.3</b>	<b>Рынок туристических услуг</b>						
9.3.1	Количество событийных мероприятий, проведенных на территории района	Ед.	-	-	-	12	

**ЛИСТ СОГЛАСОВАНИЯ**  
**проекта нормативного правового акта администрации Вейделевского района**

Постановление администрации Вейделевского района  
 «О внесении изменений в постановление администрации Вейделевского  
 района от 26 ноября 2019 года №203»





Документу присвоен № 187 от 01 октября 2021 г.

Имя электронного файла \_\_\_\_\_

Постановление подготовлено:

С.А. Тарасенко « \_\_\_\_\_ » \_\_\_\_\_ 2021 г.

Постановление согласовано:

№ п/п	Ф.И.О., должность	Дата передачи на согласование	Подпись	Дата согласования	Примечание
1.	Рябцев А.В. – первый заместитель главы администрации района по стратегическому развитию района	28.09.21		28.09.21	
2.	Клименко А.А. – заместитель главы администрации района - руководитель аппарата главы администрации района	27.09.21		27.09.21	
3.	Шевченко А.Ю. – начальник управления экономического развития и прогнозирования администрации района	24.09.21		24.09.21	
4.	Кудренко С.В. – заместитель руководителя аппарата главы администрации района - начальник юридического отдела администрации района	27.09.21		27.09.21	

**Лист согласования оформил:**

Начальник экономического отдела администрации района С.Тарасенко

« \_\_\_\_\_ » \_\_\_\_\_ 2021 г.

**ЛИСТ РАССЫЛКИ**  
**проекта нормативного правового акта**  
**администрации Вейделевского района**

Документу присвоен № 187 от 01 октября 2021 г.

№ п/п	Адресаты	Кол-во экз.
1.	Управление экономического развития и прогнозирования	1
2.	Управление АПК, природопользования и развития сельских территорий	1
3.	Управление образования	1
4.	Экономический отдел	1
5.	Отдел имущественных и земельных отношений	1
6.	Отдел муниципальных закупок	1
7.	Юридический отдел	1
8.	Отдел муниципальной службы и кадров	1
		8

**Лист рассылки оформил:**

Начальник экономического отдела администрации района \*С.Тарасенко

« \_\_\_\_\_ » \_\_\_\_\_ 2021 г.