



**ПОСТАНОВЛЕНИЕ
АДМИНИСТРАЦИИ ВЕЙДЕЛЕВСКОГО РАЙОНА
БЕЛГОРОДСКОЙ ОБЛАСТИ**
п. Вейделевка

«17» декабря 2018 г.

№ 267

**О внесении изменений в постановление
администрации Вейделевского района
от 14 ноября 2014 года №201**

В целях актуализации и повышения эффективности реализации муниципальной программы Вейделевского района «Социальная поддержка граждан в Вейделевском районе на 2015-2020 годы», утвержденной постановлением администрации Вейделевского района от 14.11.2014г. №201 с изменениями и дополнениями, руководствуясь Бюджетным кодексом Российской Федерации, Уставом муниципального района «Вейделевский район», **п о с т а н о в л я ю:**

1. Внести следующие изменения в постановление администрации Вейделевского района от 14 ноября 2014 года № 201 «Об утверждении муниципальной программы Вейделевского района «Социальная поддержка граждан в Вейделевском районе на 2015-2020 годы»:

- в названии данного постановления исключить слова «на 2015-2020 годы»;
- в пункте первом постановления слова «на 2015-2020 годы» исключить, далее по тексту;
- в муниципальную Программу, утвержденную в пункте 1 названного постановления;
- по тексту слова «на 2015-2020 годы» исключить;

- в муниципальную программу Вейделевского района «Социальная поддержка граждан в Вейделевском районе» (далее – Программа), утвержденную в пункте 1 названного постановления:

- разделы 7-9 паспорта Программы изложить в следующей редакции:

«7.	Сроки реализации муниципальной программы	2015-2025 годы Реализация муниципальной программы осуществляется в 2 этапа: 1 этап – 2015-2020 годы; 2 этап – 2021-2025годы.
8.	Общий объем бюджетных ассигнований муниципальной Программы, в том числе за счет средств местного бюджета (с расшифровкой плановых объемов бюджетных ассигнований по годам ее реализации), а также прогнозный объем средств, привлекаемых из других источников	<p>Планируемый общий объем финансирования муниципальной программы в 2015-2025 годах за счет всех источников финансирования составит 1978719,5 тыс. рублей.</p> <p>Объем финансирования муниципальной программы в 2015- 2025 годах за счет средств муниципального бюджета составит 171562,6 тыс. рублей, в том числе по годам:</p> <p>2015 год – 9110,0 тыс. рублей; 2016 год – 10012,0 тыс. рублей; 2017 год – 13052,3 тыс. рублей; 2018 год – 15421,3 тыс. рублей; 2019 год – 14327,0 тыс. рублей; 2020 год – 13869,0 тыс. рублей; 2021 год – 13988,0 тыс. рублей; 2022 год – 19363,0 тыс. рублей; 2023 год – 20100,0 тыс. рублей; 2024 год – 21039,0 тыс. рублей; 2025 год – 21281,0 тыс. рублей.</p> <p>Планируемый объем финансирования муниципальной программы в 2015-2025 годах за счет средств областного бюджета составит 1201515,8 тыс. рублей.</p> <p>Планируемый объем финансирования муниципальной программы в 2015-2025 годах за счет средств федерального бюджета составит 576202,1 тыс. рублей.</p> <p>Планируемый объем финансирования муниципальной программы в 2015-2025 годах за счет средств внебюджетных источников составит 29432,0 тыс. рублей,</p> <p>Планируемый объем финансирования муниципальной программы в 2015-2025 годах за счет иных источников составит 7,0 тыс. рублей.</p>

9.	Показатели конечного результата реализации муниципальной программы	<p>К 2025 году планируется:</p> <ol style="list-style-type: none"> 1. Обеспечение доли граждан, получающих меры социальной поддержки, от общей численности граждан, обратившихся за получением мер социальной поддержки в соответствии с нормативными правовыми актами Российской Федерации и Белгородской области, на уровне 100 процентов ежегодно. 2. Обеспечение доли граждан, получивших социальные услуги в учреждениях социального обслуживания населения, в общем числе граждан, обратившихся за получением социальных услуг в учреждения социального обслуживания населения, на уровне 100 процентов ежегодно. 3. Увеличение доли многодетных семей, семей, воспитывающих детей – инвалидов, охваченных социально-культурными мероприятиями, в общем количестве семей данных категорий – до 70%. 4. Увеличение доли переданных на воспитание в семьи детей-сирот, детей, оставшихся без попечения родителей, в общей численности детей-сирот, детей, оставшихся без попечения родителей до 83 процентов. 5. Увеличение доли доступных для инвалидов и других маломобильных групп населения приоритетных объектов социальной, транспортной, инженерной инфраструктуры в общем количестве приоритетных объектов до 30%. 6. Обеспечение жильем отдельных категорий граждан. 7. Достижение соотношения средней заработной платы социальных работников учреждений социальной защиты населения к средней заработной плате в Белгородской области – 100 процентов в 2017 году и поддержание на данном уровне. 8. Достижение соотношения средней заработной платы педагогических работников учреждения социальной защиты населения к средней заработной плате в Белгородской области – 100 процентов в 2015 году и поддержание на данном уровне.»;
----	--	---

- абзацы 12-21 раздела 2 Программы изложить в следующей редакции:

«Муниципальную программу предполагается реализовать в 2015 - 2025 годах, реализация осуществляется в 2 этапа.

В результате реализации муниципальной программы будет обеспечено достижение следующих конечных показателей к 2025 году:

1. Обеспечение доли граждан, получающих меры социальной поддержки, от общей численности граждан, обратившихся за получением мер социальной поддержки, в соответствии с нормативными правовыми актами Российской Федерации, Белгородской области, Вейделевского района на уровне 100 процентов ежегодно.

2. Обеспечение доли граждан, получивших социальные услуги в учреждениях социального обслуживания населения, в общем числе граждан, обратившихся за получением социальных услуг в учреждения социального обслуживания населения, на уровне 100 процентов ежегодно.

3. Увеличение доли многодетных семей, семей, воспитывающих детей – инвалидов, охваченных социально-культурными мероприятиями, в общем количестве семей данных категорий – до 70%.

4. Увеличение доли переданных на воспитание в семьи детей-сирот, детей, оставшихся без попечения родителей, в общей численности детей-сирот, детей, оставшихся без попечения родителей до 83 процентов.

5. Увеличение доли доступных для инвалидов и других маломобильных групп населения приоритетных объектов социальной, транспортной, инженерной инфраструктуры в общем количестве приоритетных объектов до 30%.

6. Обеспечение жильем отдельных категорий граждан.

7. Достижение соотношения средней заработной платы социальных работников учреждений социальной защиты населения к средней заработной плате в Белгородской области – 100 процентов в 2017 году и поддержание на данном уровне.

8. Достижение соотношения средней заработной платы педагогических работников учреждения социальной защиты населения к средней заработной плате в Белгородской области – 100 процентов в 2015 году и поддержание на данном уровне.»;

- таблицу 1 «Предполагаемые объемы финансирования муниципальной программы» раздела 5 Программы изложить в следующей редакции:

«Таблица 1

Предполагаемые объемы финансирования
муниципальной программы

тыс. рублей

Годы	Источники финансирования					Всего
	Федеральный бюджет	Областной бюджет	Бюджет Вейделевского района	Внебюджетные источники	Иные источники	
2015	51779,0	96646,0	9110,0	6704,0	7,0	164246,0
2016	53807,0	88903,0	10012,0	1983,0	-	154705,0

2017	44531,6	89215,9	13052,3	2285,0	-	149084,8
2018	43701,6	87922,8	15421,3	2270,0	-	149315,7
2019	62154,3	103267,3	14327,0	2270,0	-	182018,6
2020	51060,9	108363,3	13869,0	2270,0	-	175563,2
2021	51751,9	112815,3	13988,0	2300,0	-	180855,2
2022	53181,9	121020,3	19363,0	2300,0	-	195865,2
2023	53944,3	125915,3	20100,0	2350,0	-	202309,6
2024	54736,3	131068,3	21039,0	2350,0	-	209193,6
2025	55553,3	136378,3	21281,0	2350,0	-	215562,6
Всего	576202,1	1201515,8	171562,6	29432,0	7,0	1978719,5.»;

- в подпрограмму 1 «Социальная поддержка отдельных категорий граждан» (далее - подпрограмма 1) Программы:

- разделы 5-6 паспорта подпрограммы 1 изложить в следующей редакции:

«5.	Сроки и этапы реализации подпрограммы 1	2015 - 2025 годы. Реализация подпрограммы 1 осуществляется в 2 этапа: 1 этап – 2015-2020 годы; 2 этап – 2021-2025 годы.
6.	Объемы бюджетных ассигнований подпрограммы 1 за счет средств местного бюджета, а также прогнозный объем средств, привлекаемых из других источников	Планируемый общий объем финансирования подпрограммы 1 в 2015-2025 годах за счет всех источников финансирования составит 828559,6 тыс. рублей. Объем финансирования подпрограммы 1 в 2015 - 2025 годах за счет средств муниципального бюджета составит 113004,1 тыс. рублей, в том числе по годам: 2015 год – 7340,0 тыс. рублей; 2016 год – 7745,0 тыс. рублей; 2017 год – 10660,1 тыс. рублей; 2018 год – 11086,0 тыс. рублей; 2019 год – 10670,0 тыс. рублей; 2020 год – 10806,0 тыс. рублей; 2021 год – 10923,0 тыс. рублей; 2022 год – 10788,0 тыс. рублей; 2023 год – 10891,0 тыс. рублей; 2024 год – 10995,0 тыс. рублей; 2025 год – 11100,0 тыс. рублей. Планируемый объем финансирования подпрограммы 1 в 2015-2025 годах за счет средств областного бюджета составит 295682,0 тыс. рублей. Планируемый объем финансирования подпро-

	граммы 1 в 2015-2025 годах за счет средств федерального бюджета составит 419873,5 тыс. рублей.»;
--	--

- абзац 5 раздела 2 подпрограммы 1 изложить в следующей редакции:

«Срок реализации подпрограммы 1: 2015 - 2025 годы, этапы реализации осуществляются в 2 этапа.»;

- таблицу 3 «Предполагаемые объемы финансирования подпрограммы 1» раздела 4 подпрограммы 1 изложить в следующей редакции:

«Таблица 3

Предполагаемые объемы финансирования
подпрограммы 1

тыс. рублей

Годы	Источники финансирования				Всего
	Федеральный бюджет	Областной бюджет	Бюджет Вейделевского района	Внебюджетные источники	
2015	44407,0	21888,0	7340,0	-	73635,0
2016	45440,0	23064,0	7745,0	-	76249,0
2017	31274,0	22710,9	10660,1	-	64645,0
2018	24133,7	21645,1	11086,0	-	56864,8
2019	38558,3	25252,0	10670,0	-	74480,3
2020	38728,0	26548,0	10806,0	-	76082,0
2021	38902,3	27662,0	10923,0	-	77487,3
2022	39291,3	29898,0	10788,0	-	79977,3
2023	39498,3	31086,0	10891,0	-	81475,3
2024	39712,3	32322,0	10995,0	-	83029,3
2025	39928,3	33606,0	11100,0	-	84634,3
Всего	419873,5	295682,0	113004,1	-	828559,6.»;

- раздел 5 Подпрограммы 1 изложить в следующей редакции:

«ождается, что в системе социальной защиты будут внедрены современные информационные технологии предоставления государственных услуг.

Достигнутые показатели будут свидетельствовать о повышении социальной защищенности граждан, обратившихся в управление социальной защиты населения администрации Вейделевского района по предоставлению государственных и муниципальных услуг в сфере социальной защиты населения, об обеспечении граждан качественными государственными и муниципальными услугами.»;

- в подпрограмму 2 «Социальное обслуживание населения» (далее – подпрограмма 2) Программы:

- разделы 5-7 паспорта подпрограммы 2 изложить в следующей редакции:

«5.	Сроки и этапы реализации подпрограммы 2	2015-2025 годы Этапы реализации подпрограммы 2 осуществляется в 2 этапа: 1 этап – 2015-2020 годы; 2 этап – 2021-2025 годы.
6.	Объемы бюджетных ассигнований подпрограммы 2 за счет средств местного бюджета, а также прогнозный объем средств, привлекаемых из других источников	<p>Планируемый общий объем финансирования подпрограммы 2 в 2015-2025 годах за счет всех источников финансирования составит 559329,9 тыс. рублей.</p> <p>Объем финансирования подпрограммы 2 в 2015-2025 годах за счет средств муниципального бюджета составит 7996,2 тыс. рублей, в том числе по годам:</p> <p>2015 год – 450,0 тыс. рублей; 2016 год – 532,0 тыс. рублей; 2017 год – 661,2 тыс. рублей; 2018 год – 660,0 тыс. рублей; 2019 год – 690,0 тыс. рублей; 2020 год – 696,0 тыс. рублей; 2021 год – 698,0 тыс. рублей; 2022 год – 850,0 тыс. рублей; 2023 год – 884,0 тыс. рублей; 2024 год – 919,0 тыс. рублей; 2025 год – 956,0 тыс. рублей.</p> <p>Планируемый объем финансирования подпрограммы 2 в 2015-2025 годах за счет средств областного бюджета составит 521930,0 тыс. рублей.</p> <p>Планируемый объем финансирования подпрограммы 2 в 2015-2025 годах за счет внебюджетных источников составит 29403,7 тыс. рублей.</p>
7.	Конечные результаты реализации подпрограммы 2	<p>1. Обеспечение доли граждан, получивших социальные услуги в учреждениях социального обслуживания населения, в общем числе граждан, обратившихся за получением социальных услуг в учреждения социального обслуживания населения, на уровне 100 процентов ежегодно</p> <p>2. Обеспечение пожилых граждан и инвалидов койко-местами в стационарных учреждениях социального обслуживания для престарелых и инвалидов на уровне 100 процентов ежегодно</p> <p>3. Достижение соотношения средней заработной платы социальных работников учреждений соци-</p>

		альной защиты населения к средней заработной плате в Белгородской области – 100 процентов в 2018 году и поддержание его на данном уровне.»;
--	--	---

- абзац 3 раздел 2 подпрограммы 2 изложить в следующей редакции:
«Решение поставленной задачи будет осуществляться с 2015 по 2025 годы, этапы реализации подпрограммы 2 выделяются в 2 этапа: 1 этап – 2015-2020 годы, 2 этап – 2021-2025 годы.»;

- абзац 5 раздела 3 подпрограммы 2 исключить;

- таблицу 4 «Предполагаемые объемы финансирования программы 2» раздела 4 подпрограммы 2 изложить в следующей редакции:

«Таблица 4

Предполагаемые объемы финансирования
подпрограммы 2

тыс. рублей

Годы	Источники финансирования				Всего
	Федеральный бюджет	Областной бюджет	Бюджет Вейделевского района	* Внебюджетные источники	
2015	-	44649,0	450,0	6684,0	51783,0
2016	-	31718,0	532,0	1983,0	34233,0
2017	-	32475,0	661,2	2276,7	35412,9
2018	-	41206,0	660,0	2270,0	44136,0
2019	-	47320,0	690,0	2270,0	50280,0
2020	-	48001,0	696,0	2270,0	50967,0
2021	-	49448,0	698,0	2300,0	52446,0
2022	-	53483,0	850,0	2300,0	56633,0
2023	-	55622,0	884,0	2350,0	58856,0
2024	-	57847,0	919,0	2350,0	61116,0
2025	-	60161,0	956,0	2350,0	63467,0
Всего	-	521930,0	7996,2	29403,7	559329,9.»;

- раздел 5 подпрограммы 2 изложить в следующей редакции:

«Целевые показатели могут быть скорректированы при изменении внешних факторов социально-экономического развития. В результате реализации подпрограммы 2 планируется достижение следующих результатов:

1. Обеспечение доли граждан, получивших социальные услуги в учреждениях социального обслуживания населения, в общем числе граждан, обратившихся за получением социальных услуг в учреждения социального обслуживания населения, на уровне 100 процентов ежегодно.

2. Обеспечение пожилых граждан и инвалидов койко-местами в стационарных учреждениях социального обслуживания для престарелых и инвалидов на уровне 100 процентов ежегодно.

3. Достижение соотношения средней заработной платы социальных работников учреждений социальной защиты населения к средней заработной плате в Белгородской области – 100 процентов в 2018 году и поддержание его на данном уровне.»;

- в подпрограмму 3 «Социальная поддержка семьи и детей» (далее – подпрограмма 3) Программы:

- разделы 5-7 паспорта подпрограммы 3 изложить в следующей редакции:

«5.	Сроки и этапы реализации подпрограммы 3	2015 - 2025 годы Реализация подпрограммы 3 осуществляется в 2 этапа: 1 этап – 2015-2020 годы; 2 этап – 2021-2025 годы.
6.	Объемы бюджетных ассигнований подпрограммы 3 за счет средств областного бюджета, федерального бюджета, районного, а также прогнозный объем средств, привлекаемых из других источников	<p>Планируемый общий объем финансирования подпрограммы 3 в 2015-2025 годах за счет всех источников финансирования составит 468428,6 тыс. рублей.</p> <p>Объем финансирования подпрограммы 3 в 2015 - 2025 годах за счет средств муниципального бюджета составит 34352,3 тыс. рублей, в том числе по годам:</p> <p>2015 год – 340,0 тыс. рублей; 2016 год – 365,0 тыс. рублей; 2017 год – 441,0 тыс. рублей; 2018 год – 2007,3 тыс. рублей; 2019 год – 1557,0 тыс. рублей; 2020 год – 957,0 тыс. рублей; 2021 год – 957,0 тыс. рублей; 2022 год – 6057,0 тыс. рублей; 2023 год – 6657,0 тыс. рублей; 2024 год – 7457,0 тыс. рублей; 2025 год – 7557,0 тыс. рублей.</p> <p>Планируемый объем финансирования подпрограммы 3 в 2015-2025 годах за счет средств областного бюджета составит 278706,5 тыс. рублей.</p> <p>Планируемый объем финансирования подпрограммы 3 в 2015-2025 годах за счет средств федерального бюджета составит 155369,8 тыс. рублей.</p>
7.	Конечные результаты реализации подпрограммы 3	<p>К 2025 году планируется:</p> <p>1. Обеспечение доли семей с детьми, получающих меры социальной поддержки, от общей численности семей, обратившихся за по-</p>

	<p>лучением мер социальной поддержки в соответствии с нормативными правовыми актами Российской Федерации и Белгородской области и имеющих право на них, на уровне 100 процентов ежегодно.</p> <p>2. Увеличение доли переданных на воспитание в семьи детей-сирот и детей, оставшихся без попечения родителей, в общей численности детей-сирот и детей, оставшихся без попечения родителей, до 83 процентов и поддержание на данном уровне.</p> <p>3. Доля многодетных семей, получающих меры социальной поддержки, от общей численности семей, обратившихся за получением мер социальной поддержки в соответствии с нормативными правовыми актами Российской Федерации и Белгородской области и имеющих право на них, на уровне 100 процентов ежегодно.»;</p>
--	---

- раздел 2 подпрограммы 3 изложить в следующей редакции:

«Реализация подпрограммы 3 осуществляется в период 2015 - 2025 годов. Этапы реализации подпрограммы 3 выделяются в 2 этапа: 1 этап – 2015-2020 годы, 2 этап – 2021-2025 годы.»;

- таблицу 6 «Предполагаемые объемы финансирования подпрограммы 3» раздела 4 подпрограммы 3 изложить в следующей редакции:

«Таблица 6

**Предполагаемые объемы финансирования
подпрограммы 3**

тыс. рублей

Годы	Источники финансирования					Всего
	Федеральный бюджет	Областной бюджет	Бюджет Вейделевского района	Внебюджетные источники	Иные источники	
2015	7372,0	22500,0	340,0	-	-	30212,0
2016	8367,0	26252,0	365,0	-	-	34984,0
2017	12418,1	25810,2	441,0	-	-	38669,3
2018	19448,6	16012,3	2007,3	-	-	37468,2
2019	11890,5	21406,0	1557,0	-	-	46559,0
2020	12332,9	24159,0	957,0	-	-	37448,9
2021	12849,6	25820,0	957,0	-	-	39626,6
2022	13890,6	27363,0	6057,0	-	-	47310,6

2023	14446,0	28525,0	6657,0	-	-	49628,0
2024	15024,0	29795,0	7457,0	-	-	52276,0
2025	15625,0	31064,0	7557,0	-	-	54246,0
Всего	143664,3	278706,5	34352,3	-	-	468428,6.»;

- раздел 5 подпрограммы 3 изложить в следующей редакции:

«В результате реализации подпрограммы 3 планируется достижение следующих конечных результатов:

1. Обеспечение доли семей с детьми, получающих меры социальной поддержки, от общей численности семей, обратившихся за получением мер социальной поддержки в соответствии с нормативными правовыми актами Российской Федерации и Белгородской области и имеющих право на них, на уровне 100 процентов ежегодно.

2. Увеличение доли переданных на воспитание в семьи детей-сирот и детей, оставшихся без попечения родителей, в общей численности детей-сирот и детей, оставшихся без попечения родителей до 83 процентов.»;

- в подпрограмму 4 «Повышение эффективности оказания социальных услуг некоммерческим общественными организациями» (далее - программа 4) Программы:

- разделы 5-7 паспорта подпрограммы 4 изложить в следующей редакции:

«5.	Сроки и этапы реализации подпрограммы 4	2015 - 2025 годы Реализация подпрограммы 4 осуществляется в 2 этапа: 1 этап – 2015-2020 годы; 2 этап – 2021-2025 годы.
6.	Объемы бюджетных ассигнований подпрограммы 4 за счет средств местного бюджета, а также прогнозный объем средств, привлекаемых из других источников	Планируемый общий объем финансирования подпрограммы 4 в 2015-2025 годах за счет всех источников финансирования составит 14257,6 тыс. рублей. Объем финансирования подпрограммы 4 в 2015- 2025 годах за счет средств муниципального бюджета составит 14241,0 тыс. рублей, в том числе по годам: 2015 год – 801,0тыс. рублей; 2016 год – 1191,0 тыс. рублей; 2017 год – 1111,0 тыс. рублей; 2018 год – 1489,0 тыс. рублей; 2019 год – 1231,0 тыс. рублей; 2020 год – 1231,0 тыс. рублей; 2021 год - 1231 тыс. рублей; 2022 год – 1489,0 тыс. рублей; 2023 год – 1489,0 тыс. рублей; 2024 год – 1489,0 тыс. рублей;

		2025 год – 1489,0 тыс. рублей. Планируемый объем финансирования подпрограммы 4 в 2015-2025 годах за счет внебюджетных источников составит 8,3 тыс. рублей.
7.	Показатели конечных результатов подпрограммы 4	Увеличение количества граждан, которым оказаны социальные услуги некоммерческими организациями на 5% к 2025 году.»;

- последний абзац раздела 1 подпрограммы 4 изложить в следующей редакции:

«В случае успешной реализации подпрограммы 4 к 2025 году прогнозируется увеличение количества граждан на 5 %, которым оказаны социальные услуги.»;

- абзац 4 раздела 2 подпрограммы 4 изложить в следующей редакции»:

«Решение поставленных задач будет осуществляться в ходе реализации подпрограммы 4 с 2015 по 2025 годы, этапы реализации выделяются в 2 этапа, 1 этап – 2015-2020 годы, 2 этап – 2021-2025 годы.»;

- таблицу 7 «Предполагаемые объемы финансирования подпрограммы 4» раздела 4 подпрограммы 4 изложить в следующей редакции:

«Таблица 7

Предполагаемые объемы финансирования
подпрограммы 4

тыс. рублей

Годы	Источники финансирования					Всего
	Федеральный бюджет	Областной бюджет	Бюджет Вейделевского района	Иные источники	Внебюджетные источники	
2015	-	-	801,0	-	-	801,0
2016	-	-	1191,0	-	-	1191,0
2017	-	-	1111,0	-	8,3	1119,3
2018	-	-	1489,0	-	-	1489,0
2019	-	-	1231,0	-	-	1231,0
2020	-	-	1231,0	-	-	1231,0
2021	-	-	1231,0	-	-	1231,0
2022	-	-	1489,0	-	-	1489,0

2023	-	-	1489,0	-	-	1489,0
2024	-	-	1489,0	-	-	1489,0
2025	-	-	1489,0	-	-	1489,0
Всего	-	-	14241,0	-	8,3	14249,3.»;

- в подпрограмму 5 «Доступная среда для инвалидов и других маломобильных групп населения» (далее - программа 5) Программы:

- разделы 5-7 паспорта подпрограммы 5 изложить в следующей редакции:

«5	Сроки и этапы реализации подпрограммы 5	2015 - 2025 годы. Реализация подпрограммы 5 осуществляется в 2 этапа: 1 этап – 2015-2020 годы; 2 этап – 2021-2025 годы.
6	Объем бюджетных ассигнований подпрограммы 5 за счет средств местного бюджета, а также прогнозный объем средств, привлекаемых из других источников	<p>Планируемый общий объем финансирования подпрограммы 5 в 2015-2025 годах за счет всех источников финансирования составит 3419,0 тыс. рублей.</p> <p>Объем финансирования подпрограммы 5 в 2015- 2025 годах за счет средств муниципального бюджета составит 1969,0 тыс. рублей, в том числе по годам: 2015 год – 179,0 тыс. рублей; 2016 год – 179,0 тыс. рублей; 2017 год – 179,0 тыс. рублей; 2018 год – 179,0 тыс. рублей; 2019 год – 179,0 тыс. рублей; 2020 год – 179,0 тыс. рублей; 2021 год – 179,0 тыс. рублей; 2022 год – 179,0 тыс. рублей; 2023 год – 179,0 тыс. рублей; 2024 год – 179,0 тыс. рублей; 2025 год – 179,0 тыс. рублей.</p> <p>Планируемый объем финансирования подпрограммы 5 в 2015-2025 годах за счет внебюджетных средств составит 20,0 тыс. рублей.</p> <p>Планируемый объем финансирования подпрограммы 5 в 2015-2025 годах за счет областных средств составит 464,2 тыс. рублей.</p> <p>Планируемый объем финансирования под-</p>

		программы 5 в 2015-2025 годах за счет федеральных средств составит 958,8 тыс. рублей. Планируемый объем финансирования подпрограммы 5 в 2015 - 2025 годах за счет средств иных источников составит 7,0 тыс. рублей.
7	Показатели конечных результатов подпрограммы 5	Увеличение доли инвалидов, получивших реабилитационные мероприятия и услуги на 15% к 2025 году.»;

- абзац 4 раздела 2 подпрограммы 5 изложить в следующей редакции:
«Решение поставленных задач будет осуществляться в ходе реализации подпрограммы 5 с 2015 по 2025 годы, этапы реализации выделяются в 2 этапа, 1 этап – 2015-2020 годы, 2 этап – 2021-2025 годы.»;

- таблицу 8 «Предполагаемые объемы финансирования подпрограммы 5» раздела 4 подпрограммы 5 изложить в следующей редакции:

«Таблица 8

Предполагаемые объемы финансирования
подпрограммы 5

тыс. рублей

Годы	Источники финансирования					Всего
	Федеральный бюджет	Областной бюджет	Бюджет Вейделевского района	Внебюджетные средства	Иные источники	
2015	-	-	179,0	20,0	7,0	206,0
2016	-	-	179,0	-	-	179,0
2017	839,5	432,5	179,0	-	-	1451,0
2018	119,3	31,7	179,0	-	-	330,0
2019	-	-	179,0	-	-	179,0
2020	-	-	179,0	-	-	179,0
2021	-	-	179,0	-	-	179,0
2022	-	-	179,0	-	-	179,0
2023	-	-	179,0	-	-	179,0
2024	-	-	179,0	-	-	179,0

2025	-	-	179,0	-	-	179,0
Всего	958,8	464,2	1969,0	20,0	7,0	3419,0.»;

- абзац 4 раздела 5 изложить в следующей редакции:

«Для осуществления государственных функций в рамках достижения цели подпрограммы 5 будут использованы следующие показатели:

- увеличение доли доступных для инвалидов и других маломобильных групп населения приоритетных объектов социальной, транспортной, инженерной инфраструктуры в общем количестве приоритетных объектов (возрастет до 30 процентов к 2025 году).»;

- в подпрограмму 6 «Обеспечение реализации муниципальной программы» (далее - программа 6) Программы:

- разделы 5-6 паспорта подпрограммы 6 изложить в следующей редакции:

«5.	Сроки и этапы реализации подпрограммы 6	2015-2025 годы Реализация подпрограммы 6 осуществляется в 2 этапа: 1 этап – 2015-2020 годы; 2 этап – 2021-2025 годы.
6.	Объем бюджетных ассигнований подпрограммы 6 за счет средств областного бюджета	Планируемый общий объем финансирования подпрограммы 6 в 2015-2025 годах за счет всех источников финансирования составит 104733,1 тыс. рублей, в том числе по годам: 2015 год – 7609,0 тыс. рублей; 2016 год – 7869,0 тыс. рублей; 2017 год – 7787,3 тыс. рублей; 2018 год – 9027,7 тыс. рублей; 2019 год – 9289,3 тыс. рублей; 2020 год – 9655,3 тыс. рублей; 2021 год – 9885,3 тыс. рублей; 2022 год – 10276,3 тыс. рублей; 2023 год – 10682,3 тыс. рублей; 2024 год – 11104,3 тыс. рублей; 2025 год – 11547,3 тыс. рублей. Планируемый объем финансирования подпрограммы 6 за 2015 – 2025 годы за счет средств областного бюджета составит 104733,1 тыс. рублей.»;

- абзац 3 раздела 2 подпрограммы 6 изложить в следующей редакции:

«Сроки реализации подпрограммы 6 – на протяжении всего периода реализации Программы - 2015 – 2025 г.г. Этапы реализации подпрограммы 6 выделяются в 2 этапа: 1 этап – 2015-2020 годы, 2 этап – 2021-2025 годы.»;

- абзацы 1-3 раздела 4 подпрограммы 6 изложить в следующей редакции:

«Предполагаемые объемы финансирования подпрограммы 6 в 2015-2025 годах за счет всех источников финансирования составит 104733,1 тыс. рублей.

Объем финансового обеспечения реализации подпрограммы 6 за 2015 – 2025 годы за счет средств областного бюджета составляет 104733,1 тыс. рублей, в том числе по годам:

2015 год – 7609,0 тыс. рублей;

2016 год – 7869,0 тыс. рублей;

2017 год – 7787,3 тыс. рублей;

2018 год – 9027,7 тыс. рублей;

2019 год – 9289,3 тыс. рублей;

2020 год – 9655,3 тыс. рублей;

2021 год – 9885,3 тыс. рублей;

2022 год – 10276,3 тыс. рублей;

2023 год – 10682,3 тыс. рублей;

2024 год – 11104,3 тыс. рублей;

2025 год – 11547,3 тыс. рублей.»;

- абзац 1 раздела 5 подпрограммы 6 изложить в следующей редакции:

«В результате реализации подпрограммы 6 планируется достичь к 2025 году выполнение целевых показателей Программы – не менее 95 %.»;


- приложения 1,3, 4, 5 к Программе изложить в редакции согласно приложению к настоящему постановлению.

2. Опубликовать настоящее постановление в печатном средстве массовой информации муниципального района «Вейделевский район» Белгородской области «Информационный бюллетень Вейделевского района» Гончаренко О.Н.

3. Разместить в интернете Коцарева И.Л.

4. Контроль за исполнением постановления возложить на заместителя главы администрации Вейделевского района по социальной политике Шабарину А.И.

Глава администрации
Вейделевского района



А. Тарасенко

Приложение
к постановлению администрации
Вейделевского района
от «14» декабря 2018 года № 264
«Приложение №1
к муниципальной программе
«Социальная поддержка граждан
в Вейделевском районе»

Система основных мероприятий и показателей муниципальной программы
«Социальная поддержка граждан в Вейделевском районе» на 1 этап реализации

Таблица 1

№	Наименование государственной программы, подпрограммы, мероприятий	Ответственный исполнитель (соисполнитель, участник), ответственный за реализацию	Срок реализации (начало, завершение)	Вид показателя	Наименование показателя, единица измерения	Значение показателя конечного и непосредственного результата по годам реализации					
						2015	2016	2017	2018	2019	2020
1	Муниципальная программа «Социальная поддержка граждан в Вейделевском районе»	Управление социальной защиты населения администрации Вейделевского района; управление финансов и налоговой политики; управление строительством, ЖКХ, транспорта, связи, архива	2015-2020	прогрессивной	Доля граждан, получающих меры социальной поддержки, от общей численности граждан, обратившихся за получением мер социальной поддержки в соответствии с нормативными правовыми актами Российской Федерации и Белгородской области, процентов	100	100	100	100	100	100
1	2	3	4	5	6	7	8	9	10	11	12

№	Наименование государственной программы, подпрограммы, мероприятий	Ответственный исполнитель (соисполнитель, участник), ответственный за реализацию	Срок реализации (начало, завершение)	Вид показателя	Наименование показателя, единица измерения	Значение показателя конечного и непосредственного результата по годам реализации					
						2015	2016	2017	2018	2019	2020
1	2	3	4	5	6	7	8	9	10	11	12
		текущей и градостроительства администрации района; управление образованием администрации района; управление административными культурами администрации района; управление физической культурой, спортом и молодежной политики администрации Вейделевского района; ОГБУЗ «Вейделевская ЦРБ» (по согласованию); ОКУ «Вейделевский районный центр занятости населения» (по согласованию); Вейделевская местная организация «Всероссийское общество инвалидов			ших социальные услуги в учреждениях социального обслуживания населения, в общем числе граждан, обратившихся за получением социальных услуг в учреждениях социального обслуживания населения, процентов	100	100	100	100	100	100
		Доля многодетных семей, семей, воспитывающих детей – инвалидов, охваченных социальными услугами, в общем количестве семей данной категории, проценты			Доля переданных на воспитание в семьи детей-сирот, детей, оставшихся без попечения родителей, в общей численности детей-сирот, детей, оставшихся без попечения родителей, процентов	70	70	70	70	70	70
						82,2	82,3	82,5	82,6	82,7	83

№	Наименование государственной программы, подпрограммы, мероприятий	Ответственный исполнитель (соисполнитель, участник), ответственный за реализацию	Срок реализации (начало, завершение)	Вид показателя	Наименование показателя, единица измерения	Значение показателя конечного и непосредственного результата по годам реализации					
						2015	2016	2017	2018	2019	2020
1	2	3	4	5	6	7	8	9	10	11	12
		ДОВ» (по согласованию); Вейделевская местная организация «Всероссийское общество слепых» (по согласованию); Вейделевская местная организация Вейделевский районный Совет ветеранов (пенсионеров) войны, труда, Вооруженных Сил и правоохранительных органов (по согласованию); главы администраций городского и сельских поселений (по согласованию)			Доля доступных для инвалидов и других маломобильных групп населения приоритетных объектов социальной, транспортной, инженерной инфраструктуры в общем количестве приоритетных объектов, процентов	30	30	38	60	80	80
		Доля обеспеченных жильем отдельных категорий граждан, проценты			Достижение соотношения средней заработной платы социальных работников учреждений социальной защиты населения к средней заработной плате в Белгородской области, процентов	79,0	89,5	100,0	100,0	100,0	100,0
		Достижение соотношения средней заработной платы педагогических работников учреждениям социаль-			Достижение соотношения средней заработной платы педагогических работников учреждений социаль-	60,3	68,5	80,0	100,0	100,0	100,0

№	Наименование государственной программы, подпрограммы, мероприятий	Ответственный исполнитель (соисполнитель, участник), ответственный за реализацию	Срок реализации (начало, завершение)	Вид показателя	Наименование показателя, единица измерения	Значение показателя конечного и непосредственного результата по годам реализации					
						2015	2016	2017	2018	2019	2020
1	2	3	4	5	6	7	8	9	10	11	12
2.	Подпрограмма 1 «Социальная поддержка отдельных категорий граждан»	Управление социальной защиты населения, Управление культуры администрации Вейделевского района; Вейделевская местная организация «Всероссийское общество инвалидов» (по согласованию); Вейделевская местная организация Вейделевского районного Совета ветеранов (пенсионеров) войны, труда, Вооруженных Сил и правоохранительных органов (по согласо-	2015-2020	прогрессирующей	Количество граждан, получивших меры социальной поддержки, человек	7585	7382	10116	8612	8667	8693

№	Наименование государственной программы, подпрограммы, мероприятий	Ответственный исполнитель (соискатель), участник), ответственный за реализацию	Срок реализации (начало, завершение)	Вид показателя	Наименование показателя, единица измерения	Значение показателя конечного и непосредственного результата по годам реализации					
						2015	2016	2017	2018	2019	2020
1	2	3	4	5	6	7	8	9	10	11	12
		ванию); управление физической культурой, спорта и молодежной политики администрации Вейделевского района; главы администрации районной городской и сельских поселений (по согласованию).									
<p>Задача 1.1. Повышение эффективности организации своевременного и в полном объеме предоставления мер социальной поддержки и государственных социальных гарантий отдельным категориям граждан</p>											
3.	Основное мероприятие 1.1.1. «Предоставление гражданам адресных субсидий на оплату жилого помещения и коммунальных услуг»	Управление социальной защиты населения	2015-2020	прогрессирующей	Количество семей, получивших субсидии на оплату жилого помещения и коммунальных услуг, человек	128	143	135	125	127	130
4.	Основное мероприятие 1.1.2. «Оплата жилищно-коммунальных услуг отдельным ка-	Управление социальной защиты населения	2015-2020	прогрессирующей	Количество отдельных категорий граждан получивших услуги по выплате ежемесячных денежных	5496	5696	7657	5880	6000	6110

№	Наименование государственной программы, подпрограмм, мероприятий	Ответственный исполнитель (соисполнитель, участник), ответственный за реализацию	Срок реализации (начало, завершение)	Вид показателя	Наименование показателя, единица измерения	Значение показателя конечного и непосредственного результата по годам реализации					
						2015	2016	2017	2018	2019	2020
1	2	3	4	5	6	7	8	9	10	11	12
	тегориям граждан»				компенсаций расходов по оплате жилищно-коммунальных услуг, человек						
5.	Основное мероприятие 1.1.3. «Выплата инвалидам компенсаций страховых премий по договорам обязательного страхования гражданской ответственности владельцев транспортных средств»	Управление социальной защиты населения	2015-2020	прогрессивной	Количество инвалидов, получивших услуги по выплате компенсаций страховых премий по договорам обязательного страхования гражданской ответственности владельцев транспортных средств, человек	25	25	4	4	4	4
6.	Основное мероприятие 1.1.4. «Осуществление ежегодной денежной выплаты лицам, награжденным нагрудным знаком «Почетный донор России»»	Управление социальной защиты населения	2015-2020	прогрессивной	Количество лиц, награжденных нагрудным знаком «Почетный донор России», «Почетный донор СССР», получивших услуги по осуществлению ежегодной денежной выплаты, человек	275	268	259	256	258	260

№	Наименование государственной программы, подпрограммы, мероприятий	Ответственный исполнитель, участник(и), ответственный за реализацию	Срок реализации (начало, завершение)	Вид показателя	Наименование показателя, единица измерения	Значение показателя конечного и непосредственного результата по годам реализации						
						2015	2016	2017	2018	2019	2020	
1	2	3	4	5	6	7	8	9	10	11	12	
7.	Основное мероприятие 1.1.5. «Выплата пособия лицам, которым присвоено звание «Почетный гражданин Белгородской области»»	Управление социальной защиты населения	2015-2020 *	регрессирующий	Количество лиц, которым присвоено звание «Почетный гражданин Белгородской области», получивших социальную поддержку, человек	1	1	-	-	-	-	
8.	Основное мероприятие 1.1.6. «Оплата ежемесячных денежных выплат ветеранам труда, ветеранам военной службы»	Управление социальной защиты населения	2015-2020	прогрессирующий	Количество ветеранов труда, ветеранов военной службы, получивших услуги по оплате ежемесячных денежных выплат, человек	800	840	802	793	798	803	
9.	Основное мероприятие 1.1.7. «Оплата ежемесячных денежных выплат труженникам тыла»	Управление социальной защиты населения	2015-2020	прогрессирующий	Количество труженников тыла, получивших услуги по оплате ежемесячных денежных выплат, человек	7	7	5	3	4	5	
10.	Основное мероприятие 1.1.8. «Оплата ежемесячных денежных выплат реабилитированным лицам»	Управление социальной защиты населения	2015-2020	прогрессирующий	Количество реабилитированных лиц, получивших услуги по оплате ежемесячных денежных выплат,	3	3	5	6	7	8	

№	Наименование государственной программы, подпрограммы, мероприятий	Ответственный исполнитель (соисполнитель, участник), ответственный за реализацию	Срок реализации (начало, завершение)	Вид показателя	Наименование показателя, единица измерения	Значение показателя конечного и непосредственного результата по годам реализации					
						2015	2016	2017	2018	2019	2020
1	2	3	4	5	6	7	8	9	10	11	12
11.	Основное мероприятие 1.1.9. «Оплата ежемесячных денежных выплат лицам, пострадавшим от политических репрессий»	Управление социальной защиты населения	2015-2020	прогрессирующей	Количество лиц, признанных пострадавшими от политических репрессий, получивших услуги по оплате ежемесячных денежных выплат, человек	1	1	1	0	1	1
12.	Основное мероприятие 1.1.10. «Оплата ежемесячных денежных выплат лицам, родившимся в период с 22 июня 1923 года по 3 сентября 1945 года (Дети войны)»	Управление социальной защиты населения	2015-2020	прогрессирующей	Количество лиц, родившихся в период с 22 июня 1923 года по 03 сентября 1945 года (Дети войны), получивших услуги по оплате ежемесячных денежных выплат, человек	445	390	357	309	310	310
13.	Основное мероприятие 1.1.11. «Выплата субсидий ветеранам боевых действий и другим категориям военнослужащих»	Управление социальной защиты населения	2015-2020	прогрессирующей	Количество ветеранов боевых действий и других категорий военнослужащих, привлекавшихся органами местной власти к разминированию территорий и объектов в период с	80	65	61	55	58	58

№	Наименование государственной программы, подпрограммы, мероприятий	Ответственный исполнитель (соисполнитель, участник), ответственный за реализацию	Срок реализации (начало, завершение)	Вид показателя	Наименование показателя, единица измерения	Значение показателя конечного и непосредственного результата по годам реализации					
						2015	2016	2017	2018	2019	2020
1	2	3	4	5	6	7	8	9	10	11	12
14.	Основное мероприятие 1.1.12. «Выплата ежемесячных пособий отдельным категориям граждан (инвалидам боевых действий I и II групп, а также членам семей военнослужащих и сослужащих и сотрудников, погибших при исполнении обязанностей военной службы или служебных обязанностей в районах боевых действий; вдовам погибших (умерших) ветеранов подразделений особого риска»)	Управление социальной защиты населения	2015-2020	прогрессирующей	Количество отдельных категорий граждан (инвалидов боевых действий I и II групп, а также членов семей военнослужащих и сотрудников, погибших при исполнении обязанностей военной службы или служебных обязанностей в районах боевых действий; вдов погибших (умерших) ветеранов подразделений особого риска), получивших услуги на выплату ежемесячных пособий, человек	14	14	10	9	10	10

№	Наименование государственной программы, подпрограммы, мероприятий	Ответственный исполнитель (соисполнитель, участник), ответственный за реализацию	Срок реализации (начало, завершение)	Вид показателя	Наименование показателя, единица измерения	Значение показателя конечного и непосредственного результата по годам реализации					
						2015	2016	2017	2018	2019	2020
1	2	3	4	5	6	7	8	9	10	11	12
15.	Основное мероприятие 1.1.13. «Предоставление материальной и иной помощи для погребения»	Управление социальной защиты населения	2015-2020 *	прогрессирующей	Количество граждан, обратившихся за материальной помощью на погребение, человек	50	50	26	30	40	50
16.	Основное мероприятие 1.1.14. «Выплата пособий малоимущим гражданам и гражданам, оказавшимся в тяжелой жизненной ситуации»	Управление социальной защиты населения	2015-2020	прогрессирующей	Количество граждан, обратившихся за социальной помощью	155	150	141	140	120	120
17.	Основное мероприятие 1.1.15. «Выплата муниципальной доплаты к пенсии»	Управление социальной защиты населения	2015-2020	прогрессирующей	Количество граждан, обратившихся за пенсией по выслуге лет, человек	105	115	113	112	115	118
18.	Основное мероприятие 1.1.16. «Осуществление переданных полномочий по предоставлению отдельных мер социальной поддержки граждан, подверг-	Управление социальной защиты населения	2015-2020	прогрессирующей	Количество граждан, получивших пособия и компенсации, человек	107	100	90	68	90	90

№	Наименование государственной программы, подпрограммы, мероприятий	Ответственный исполнитель (соисполнитель, участник), ответственный за реализацию	Срок реализации (начало, завершение)	Вид показателя	Наименование показателя, единица измерения	Значение показателя конечного и непосредственного результата по годам реализации					
						2015	2016	2017	2018	2019	2020
1	2	3	4	5	6	7	8	9	10	11	12
	«Мероприятия в рамках подпрограммы «Социальная поддержка отдельных категорий граждан»»	Управление социальной защиты населения; управление культуры администрации Вейделевского района; Вейделевская местная организация Вейделевский районный Совет ветеранов (пенсионеров) войны, труда, Вооруженных Сил и правоохранительных органов (по согласованию); главы администраций городского и сельских поселений (по согласованию)	2015-2020	прогрессив-рующей	Количество граждан, принявших участие в мероприятиях, человек	375	378	450	450	470	490
19.	Основное мероприятие 1.1.17. «Мероприятия в рамках подпрограммы «Социальная поддержка отдельных категорий граждан»»	Управление социальной защиты населения; управление культуры администрации Вейделевского района; Вейделевская местная организация Вейделевский районный Совет ветеранов (пенсионеров) войны, труда, Вооруженных Сил и правоохранительных органов (по согласованию); главы администраций городского и сельских поселений (по согласованию)	2015-2020	прогрессив-рующей	Количество граждан, принявших участие в мероприятиях, человек	375	378	450	450	470	490

№	Наименование государственной программы, подпрограммы, мероприятий	Ответственный исполнитель (соисполнитель, участник), ответственный за реализацию	Срок реализации (начало, завершение)	Вид показателя	Наименование показателя, единица измерения	Значение показателя конечного и непосредственного результата по годам реализации						
						2015	2016	2017	2018	2019	2020	
1	2	3	4	5	6	7	8	9	10	11	12	
20.	Основное мероприятие 1.1.18. «Осуществление равной доступности услуг общественного транспорта для отдельных категорий граждан»	Управление социальной защиты населения	2015-2020 *	прогрессирующей	Доля реализованных проездных билетов на территории Вейделевского района, процент	80	82	95	98	95	95	
21.	Основное мероприятие 1.1.19. «Иные межбюджетные трансферты на выплату компенсации расходов в целях соблюдения утвержденных предельных (максимальных) индексов изменения размера вносимой гражданами платы за коммунальные услуги»	Управление социальной защиты населения	2015-2020	прогрессирующей	Количество семей, получивших выплату компенсации за коммунальные услуги, человек				0			
22.	Подпрограмма 2 «Социальное обслуживание населения Лениня»	Управление социальной защиты населения	2015-2020	прогрессирующей	Количество граждан получивших социальные услуги	440	440	375	800	900	900	

Задача 2.1. Повышение эффективности деятельности учреждений социального обслуживания на основе соблюдения стандартов и нормативов соци-

№	Наименование государственной программы, подпрограммы, мероприятий	Ответственный исполнитель (соисполнитель, участник), ответственный за реализацию	Срок реализации (начало, завершение)	Вид показателя	Наименование показателя, единица измерения	Значение показателя конечного и непосредственного результата по годам реализации										
						2015	2016	2017	2018	2019	2020					
						7	8	9	10	11	12					
1	2	3	4	5	6											

альных услуг

23.	Основное мероприятие 2.1.1. «Обеспечение деятельности (оказание услуг) муниципалитетов муниципальных образований, (организаций)»	Управление социальной защиты населения	2015-2020	прогрессирующей	Количество учреждений предоставляющих социальные услуги	4	4	2	2	2	2	2	2
24.	Основное мероприятие 2.1.2. «Осуществление полномочий по обеспечению права граждан на социальное обслуживание»	Управление социальной защиты населения	2015-2020	прогрессирующей	Доля граждан, получивших социальные услуги в учреждениях социального обслуживания, проценты	100	100	100	100	100	100	100	100
25.	Подпрограмма 3 «Социальная поддержка семьи и детей»	Управление социальной защиты населения, Управление культуры администрации Вейделевского района	2015-2020	прогрессирующей	Доля семей с детьми, получивших меры социальной поддержки, от общей численности семей, обратившихся за получением мер социальной поддержки, проценты	100	100	100	100	100	100	100	100

Задача 3.1. Повышение уровня жизни семей с детьми, организация своевременного и в полном объеме предоставления мер социальной поддержки

№	Наименование государственной программы, подпрограммы, мероприятий	Ответственный исполнитель (со-исполнитель, участник), ответственный за реализацию	Срок реализации (начало, завершение)	Вид показателя	Наименование показателя, единица измерения	Значение показателя конечного и непосредственного результата по годам реализации					
						2015	2016	2017	2018	2019	2020
1	2	3	4	5	6	7	8	9	10	11	12

и государственных социальных гарантий гражданам, имеющим детей.

26.	Основное мероприятие 3.1.1.«Выплата ежемесячных пособий гражданам, имеющим детей»	Управление социальной защиты населения	2015-2020	прогрессивный	Количество граждан, имеющих детей, получивших меры социальной поддержки по выплате ежемесячного пособия	1445	1200	750	600	650	700
27.	Основное мероприятие 3.1.2.«Выплата пособий по уходу за ребенком до достижения им возраста полутора лет гражданам, не подлежащим обязательному социальному страхованию на случай временной нетрудоспособности и в связи с материнством, получившим меры социальной поддержки по выплате пособий по уходу за ребенком до достижения им возраста полутора лет	Управление социальной защиты населения	2015-2020	прогрессивный	Количество граждан, не подлежавших обязательному страхованию на случай временной нетрудоспособности и в связи с материнством, получившим меры социальной поддержки по выплате пособий по уходу за ребенком до достижения им возраста полутора лет	300	250	166	160	180	200
28.	Основное мероприятие 3.1.3.«Выплата пособий при рождении ребенка	Управление социальной защиты населения	2015-2020	прогрессивный	Количество граждан, не подлежавших обязательному страхованию на случай временной нетрудоспособности	60	50	36	30	40	50

№	Наименование государственной программы, подпрограммы, мероприятий	Ответственный исполнитель (со-исполнитель, участник), ответственный за реализацию	Срок реализации (начало, завершение)	Вид показателя	Наименование показателя, единица измерения	Значение показателя конечного и непосредственного результата по годам реализации					
						2015	2016	2017	2018	2019	2020
1	2	3	4	5	6	7	8	9	10	11	12
	Гражданам, не подлежащим обязательному страхованию на случай временной нетрудоспособности и в связи с материнством»				способности и в связи с 31 материнством, принятыми мерами социальной поддержки по выплате пособий при рождении ребенка						
29.	Основное мероприятие 3.1.4. «Ежемесячная денежная выплата, назначаемая в случае рождения третьего ребенка или последующих детей до достижения ребенком возраста трех лет»	Управление социальной защиты населения	2015-2020	прогрессивной	Количество граждан, получивших меры социальной поддержки по ежемесячной денежной выплате, назначаемой в случае рождения третьего ребенка или последующих детей до достижения ребенком возраста трех лет	100	120	120	165	175	185
30.	Основное мероприятие 3.1.5. «Осуществление дополнительных мер социальной защиты семей, родивших третьего и последующих детей по предостав-	Управление социальной защиты населения	2015-2020	прогрессивной	Количество семей, родивших третьего и последующих детей, получивших меры социальной поддержки по предоставлению регионального материнского (семейного)	50	30	8	5	10	15

№	Наименование государственной программы, мероприятия	Ответственный исполнитель (соискник), ответственный за реализацию	Срок реализации (начало, завершение)	Вид показателя	Наименование показателя, единица измерения	Значение показателя конечного и промежуточного результата по годам реализации					
						2015	2016	2017	2018	2019	2020
1	2	3	4	5	6	7	8	9	10	11	12
	лению материнского (семейного) капитала»				капитала						
31.	Основное мероприятие 3.1.6. «Ежемесячная денежная выплата, назначенная в случае рождения первого или последующего ребенка до достижения ребенком возраста одного года»	Управление социальной защиты населения	2015-2020	прогрессирующий	Количество семей, родивших первого и последующих детей до достижения ребенком возраста одного года, получивших меры социальной поддержки				110	120	130

Задача 3.2. Осуществление социальной поддержки детей-сирот и детей, оставшихся без попечения родителей, в том числе в части устройства их в семьи

32.	Основное мероприятие 3.2.1. «Осуществление мер по социальной защите граждан, являющихся усыновителями»	Управление социальной защиты населения	2015-2020	прогрессирующий	Количество граждан, являющихся усыновителями, получивших меры социальной поддержки	26	30	21	25	26	26
33.	Основное мероприятие 3.2.2. «Сохранение ребенка в	Управление социальной защиты	2015-2020	прогрессирующий	Количество граждан, получивших меры социальной поддержки на содер-	30	30	26	19	20	21

№	Наименование государственной программы, мероприятия	Ответственный исполнитель (со-исполнитель, участник), ответственный за реализацию	Срок реализации (начало, завершение)	Вид показателя	Наименование показателя, единица измерения	Значение показателя конечного и непосредственного результата по годам реализации					
						2015	2016	2017	2018	2019	2020
1	2	3	4	5	6	7	8	9	10	11	12
	семье опекуна и приемной семье, а также вознаграждение, причитающееся приемному родителю)	населения	*		жание ребенка в семье опекуна и приемной семье, а так же вознаграждение, причитающееся приемному родителю						
34.	Основное мероприятие 3.2.3.«Выплата единовременного пособия при всех формах устройства детей, лишенных родительского попечения, в семью»	Управление социальной защиты населения	2015-2020	прогрессирующей	Количество граждан, получающих меры социальной поддержки по выплата единовременного пособия при всех формах устройства детей, лишенных родительского попечения, в семью	6	9	1	1	2	2
35.	Основное мероприятие 3.2.4. «Социальная поддержка детей-сирот и детей, оставшихся без попечения родителей, в части оплаты за содержание жилых помещений, закрепленных за детьми сиротами, и ка-питального ремонта	Управление социальной защиты населения	2015-2020	прогрессирующей	Количество детей-сирот, оставшихся без попечения родителей, получающих меры социальной поддержки в части оплаты за содержание жилых помещений, закрепленных за детьми – сиротами, и ка-питального ремонта	3	10	0	3	3	3

№	Наименование государственной программы, подпрограммы, мероприятий	Ответственный исполнитель (соискатель, участник), ответственный за реализацию	Срок реализации (начало, завершение)	Вид показателя	Наименование показателя, единица измерения	Значение показателя конечного и непосредственного результата по годам реализации					
						2015	2016	2017	2018	2019	2020
1	2	3	4	5	6	7	8	9	10	11	12
	рогами и капитальный ремонт»			*							
Задача 3.3. Повышение престижа многодетных семей, организация и проведение социально-культурных мероприятий для многодетных семей и семей, воспитывающих детей-инвалидов											
36.	Основное мероприятие 3.3.1. «Осуществление мер социальной поддержки многодетных семей»	Управление социальной защиты населения, управление образования администрации Вейделевского района	2015-2020	прогрессирующий	Количество многодетных семей, получивших меры социальной поддержки по осуществлению мер социальной защиты	208	230	225	260	260	260
37.	Основное мероприятие 3.3.2. «Мероприятия в рамках подпрограммы «Социальная поддержка семьи и детей»»	Управление социальной защиты населения, управление культуры администрации Вейделевского района, отдел ЗАГС администрации Вейделевского района	2015-2020	прогрессирующий	Доля семей с детьми, охваченных социальными культурными мероприятиями, в общем количестве семей данной категории, проценты	35	35	40	40	45	45

№	Наименование государственной программы, подпрограммы, мероприятий	Ответственный исполнитель (соискатель, участник), ответственный за реализацию	Срок реализации (начало, завершение)	Вид показателя	Наименование показателя, единица измерения	Значение показателя конечного и непосредственного результата по годам реализации					
						2015	2016	2017	2018	2019	2020
1	2	3	4	5	6	7	8	9	10	11	12
38.	Подпрограмма 4 «Повышение эффективности оказания социальных услуг некоммерческими организациями». «Мир».	Управление социальной защиты населения, управление культуры администрации Вейделевского района; Вейделевская местная организация «Всероссийское общество инвалидов» (по согласованию); Вейделевская местная организация «Всероссийское общество слепых» (по согласованию)	2015-2020 *	прогрессирующей	Доля граждан, которым оказаны социальные услуги некоммерческими организациями, процент	58	59	60	60	60	60
Задача 4.1. Создание условий для получения социальных услуг											
39.	Основное мероприятие 4.1.1. «Поддержка соци-	Управление социальной защиты населения, управ-	2015-2020	прогрессирующей	Количество некоммерческих организаций предоставляющих социальные	4	4	5	5	5	5

№	Наименование государственной программы, подпрограммы, мероприятий	Ответственный исполнитель (со-исполнитель, участник), ответственный за реализацию	Срок реализации (начало, завершение)	Вид показателя	Наименование показателя, единица измерения	Значение показателя конечного и непосредственного результата по годам реализации					
						2015	2016	2017	2018	2019	2020
1	2	3	4	5	6	7	8	9	10	11	12
	ально-ориентированных некоммерческих организаций в рамках расходных обязательств, подлежащих исполнению в рамках подпрограммы «Повышение эффективности оказания социальных услуг некоммерческими организациями»	ление культуры администрации Вейделевского района; Вейделевская местная организация «Всероссийское общество инвалидов» (по согласованию); Вейделевская местная организация «Всероссийское общество слепых» (по согласованию)			услуги						
40.	Основное мероприятие 4.1.2. «Мероприятия в рамках подпрограммы «Повышение эффективности оказания социальных услуг некоммерческими обществен-	Управление социальной защиты населения, управление культуры администрации Вейделевского района; Вейделевская местная	2015-2020	прогрессирующей	Доля граждан, принявших участие в мероприятиях, процент	58	59	60	60	60	60

№	Наименование государственной программы, подпрограммы, мероприятий	Ответственный исполнитель (соисполнитель, участник), ответственный за реализацию	Срок реализации (начало, завершение)	Вид показателя	Наименование показателя, единица измерения	Значение показателя конечного и непосредственного результата по годам реализации						
						2015	2016	2017	2018	2019	2020	
1	2	3	4	5	6	7	8	9	10	11	12	
	ными организациями	организация «Всероссийское общество инвалидов» (по согласованию); Вейделевская местная организация «Всероссийское общество слепых» (по согласованию)										
41.	Подпрограмма 5 «Доступная среда для инвалидов и маломобильных групп населения»	Управление социальной защиты населения, управление культуры администрации Вейделевского района; Вейделевская местная организация «Всероссийское общество инвалидов» (по согласованию); Вейде-	2015-2020	прогрессирующий	Доля граждан, принимающих участие в мероприятиях, процент	50	52	54	56	56	57	

№	Наименование государственной программы, мероприятий	Ответственный исполнитель (со-исполнитель, участник), ответственный за реализацию	Срок реализации (начало, завершение)	Вид показателя	Наименование показателя, единица измерения	Значение показателя конечного и непосредственного результата по годам реализации					
						2015	2016	2017	2018	2019	2020
1	2	3	4	5	6	7	8	9	10	11	12
		левская местная организация «Всероссийское общество слепых» (по согласованию); управление физической культуры, спорта и молодежной политики администрации Вейделевского района, Управление образования администрации Вейделевского района.									
Задача 5.1. Создание условий для достижения инвалидами социальной адаптации и интеграции их в современное общество											
42.	Основное мероприятие 5.1.1. «Мероприятия в рамках подпрограммы «Доступная среда для инвалидов и маломобиль-	Управление социальной защиты населения, управление культуры администрации Вейделевского района; Вейде-	2015-2020	протренингов	Доля граждан, принимающих участие в мероприятиях, процент	50	52	54	56	56	57

№	Наименование государственной программы, мероприятий	Ответственный исполнитель (соисполнитель, участник), ответственный за реализацию	Срок реализации (начало, завершение)	Вид показателя	Наименование показателя, единица измерения	Значение показателя конечного и непосредственного результата по годам реализации					
						2015	2016	2017	2018	2019	2020
1	2	3	4	5	6	7	8	9	10	11	12
	ных групп населения»	левская местная организация «Всероссийское общество инвалидов» (по согласованию); Вейделевская местная организация «Всероссийское общество слепых» (по согласованию); Управление физической культуры, спорта и молодежной политики администрации Вейделевского района.									
43.	Основное мероприятие 5.1.2. «Реализация мероприятий в рамках подпрограммы Российской Федерации «Доступная среда»	Управление образования администрации Вейделевского района.	2015-2020	прогрессивный	Количество учреждений, сделавших ремонт в рамках подпрограммы «Доступная среда»				1	1	-

№	Наименование государственной программы, подпрограмм, мероприятий	Ответственный исполнитель (соисполнитель, участник), ответственный за реализацию	Срок реализации (начало, завершение)	Вид показателя	Наименование показателя, единица измерения	Значение показателя конечного и непосредственного результата по годам реализации					
						2015	2016	2017	2018	2019	2020
1	2	3	4	5	6	7	8	9	10	11	12
44.	Подпрограмма 6 «Обеспечение реализации муниципальной программы»	Управление социальной защиты населения администрации Вейделевского района	2015-2020 *	прогрессирующий	Обеспечение среднего уровня достижения целевых показателей программы, процентов	95,0	95,0	95,0	95,0	95,0	95,0
Задача 6.1. Обеспечение реализации подпрограмм и мероприятий муниципальной программы											
45.	Основное мероприятие 6.1.1. «Организация предоставления от-дельных мер социальной защиты на-селения»	Управление социальной защиты населения администрации Вейделевского района	2015-2020	прогрессирующий	Обеспечение доли граждан, получающих меры социальной поддержки, от общей численности граждан, обратившихся за получением мер социальной поддержки в соответствии с нормативными правовыми актами Российской Федерации и Белгородской области, до 100 процентов ежегодно.	100	100	100	100	100	100
46.	Основное мероприятие 6.1.2. «Осуществление деятельности по опеке и попечи-	Управление социальной защиты населения администрации Вейде-	2015-2020	прогрессирующий	Обеспечение доли семей с детьми, получающих меры социальной поддержки, от общей численности семей,	100	100	100	100	100	100

№	Наименование государственной программы, подпрограммы, мероприятий	Ответственный исполнитель (соисполнитель, участник), ответственный за реализацию	Срок реализации (начало, завершение)	Вид показателя	Наименование показателя, единица измерения	Значение показателя конечного и непосредственного результата по годам реализации					
						2015	2016	2017	2018	2019	2020
1	2	3	4	5	6	7	8	9	10	11	12
	тсльству в отношении несовершеннолетних и лиц из числа детей – сирот, оставшихся без попечения родителей»	левского района			обратившихся за получением мер социальной поддержки в соответствии с нормативными правовыми актами Российской Федерации и Белгородской области и имеющих право на них, на уровне 100 процентов ежегодно.						
47.	Основное мероприятие 6.1.3. «Осуществление деятельности по опеке и попечительству в отношении совершеннолетних лиц»	Управление социальной защиты населения администрации Вейделевского района	2015-2020	прогрессирующей	Доля граждан устроенных под опеку, от общего числа недееспособных граждан (проценты)	100	100	100	100	100	100
48.	Основное мероприятие 6.1.4. «Организация предоставления ежемесячных денежных компенсаций расходов по оплате жилищно – коммунальных услуг»	Управление социальной защиты администрации Вейделевского района	2015-2020	прогрессирующей	Количество отдельных категорий граждан получивших услуги по выплате ежемесячных денежных компенсаций расходов по оплате жилищно-коммунальных услуг, че-	5496	5696	6478	5880	6000	6110

№	Наименование государственной программы, мероприятий	Ответственный исполнитель (со-исполнитель, участник), ответственный за реализацию	Срок реализации (начало, завершение)	Вид показателя	Наименование показателя, единица измерения	Значение показателя конечного и непосредственного результата по годам реализации					
						2015	2016	2017	2018	2019	2020
1	2	3	4	5	6	7	8	9	10	11	12
					людей						
49.	Основное мероприятие 6.1.5. «Организация предоставления социальных пособий на погребение»	Управление социальной защиты административного района Вейделевского района	2015-2020	Прогрессирующей	Количество граждан, получивших услуги по предоставлению материальной и иной помощи для погребения	50	35	70	22	22	22
50.	Основное мероприятие 6.1.6. «Осуществление мер социальной защиты отдельных категорий работников учреждений, занятых в секторе социального обслуживания, проживающих и (или) работающих в сельской местности»	Управление социальной защиты администрации Вейделевского района	2015-2020	прогрессирующей	Количество граждан, получивших услуги по предоставлению льготы работникам учреждений, занятых в секторе социального обслуживания				12	12	12

**Система основных мероприятий и показателей муниципальной программы
«Социальная поддержка граждан в Вейделевском районе» на 2 этап реализации**

Таблица 2

№	Наименование государственной программы, подпрограммы, мероприятий	Ответственный исполнитель (составник), ответственный за реализацию	Срок реализации (начало, завершение)	Вид показателя	Наименование показателя, единица измерения	Значение показателя конечного и неопределенного результата по годам реализации				
						2021	2022	2023	2024	2025
1	Муниципальная программа «Социальная поддержка граждан в Вейделевском районе»	Управление социальной защиты населения администрации Вейделевского района; управление финансов и налоговой политики; управление строительства, ЖКХ, транспорта, связи, архитектуры и градостроительства администрации района; управление образованием администрации района; управление	2021-2025	прогрессирующий	Доля граждан, получающих меры социальной поддержки, от общей численности граждан, обратившихся за получением мер социальной поддержки в соответствии с нормативными правовыми актами Российской Федерации и Белгородской области, процентов	100	100	100	100	100
						7	8	9	10	11
					Доля граждан, получивших социальные услуги в учреждениях социального обслуживания населения, в общем числе граждан, обратившихся за получением социальных услуг в учреждениях социального обслуживания населения, процентов	100	100	100	100	100

№	Наименование государственной программы, мероприятий	Ответственный исполнитель (со-исполнитель, участник), ответственный за реализацию	Срок реализации (начало, завершение)	Вид показателя	Наименование показателя, единица измерения	Значение показателя конечного и неполного периода реализации				
						2021	2022	2023	2024	2025
1	2	3	4	5	6	7	8	9	10	11
		Министерство культуры администрации Вейделевского района; ОГБУЗ «Вейделевская ЦРБ» (по согласованию); ОКУ «Вейделевский районный центр занятости населения» (по согласованию); Вейделевская местная организация «Всероссийское общество слепых» (по согласованию)			Доля многодетных семей, семей, воспитывающих детей – инвалидов, охваченных социально-культурными мероприятиями, в общем количестве семей данных категорий, проценты	70	70	70	70	70
		Доля доступных для инвалидов и других маломобильных групп населения приоритетных объектов социальной, транспортной, инженерной инфраструктуры в общем количестве приоритетных объектов, процентов			Доля обеспеченных жильем отдельных категорий граждан	83	83	83,1	83,5	83,7
		Доля доступных для инвалидов и других маломобильных групп населения приоритетных объектов социальной, транспортной, инженерной инфраструктуры в общем количестве приоритетных объектов, процентов			Доля обеспеченных жильем отдельных категорий граждан	80	80	80	80	80

№	Наименование государственной программы, мероприятий	Ответственный исполнитель (соискатель, участник), ответственный за реализацию	Срок реализации (начало, завершение)	Вид показателя	Наименование показателя, единица измерения	Значение показателя конечного и промежуточного результата по годам реализации				
						2021	2022	2023	2024	2025
1	2	3	4	5	6	7	8	9	10	11
		ванино); Вейделевская местная организация Вейделевский районный Совет ветеранов (пенсионеров) войны, труда, Вооруженных Сил и правоохранительных органов (по согласованию); главы администраций городского и сельских поселений (по согласованию)			дан, проценты	100	100	100	100	100
2	Подпрограмма 1 «Социальная поддержка отдельных категорий граждан»	Управление социальной защиты населения, Управление культуры администрации Вейделевского района; Вейделевская местная организация «Всероссийское	2021-2025	прогрессивный	Количество граждан, получивших меры социальной поддержки, человек	8811	8829	8969	9098	9210

№	Наименование государственной программы, подпрограммы, мероприятий	Ответственный исполнитель (соисполнитель, участник), ответственный за реализацию	Срок реализации (начало, завершение)	Вид показателя	Наименование показателя, единица измерения	Значение показателя конечного и промежуточного результата по годам реализации				
						2021	2022	2023	2024	2025
1	2	3	4	5	6	7	8	9	10	11
		общество инвалидов» (по согласованию); Вейделевская местная организация Вейделевский районный Совет ветеранов (пенсионеров) войны, труда, Вооруженных Сил и правоохранительных органов (по согласованию); управление физической культуры, спорта и молодежной политики администрации Вейделевского района; главы администраций городского и сельских поселений (по согласованию).								

Задача 1.1. Повышение эффективности организации своевременного и в полном объеме предоставления мер социальной поддержки и государственных социальных гарантий отдельным категориям граждан

№	Наименование государственной программы, подпрограммы, мероприятий	Ответственный исполнитель (соисполнитель, участник), ответственный за реализацию	Срок реализации (начало, завершение)	Вид показателя	Наименование показателя, единица измерения	Значение показателя конечного и неполного периода реализации				
						2021	2022	2023	2024	2025
1	2	3	4	5	6	7	8	9	10	11
3.	Основное мероприятие 1.1.1. «Предоставление гражданам адресных субсидий на оплату жилого помещения и коммунальных услуг»	Управление социальной защиты населения	2021-2025 *	прогрессирующий	Количество семей, получивших субсидии на оплату жилого помещения и коммунальных услуг, человек	128	125	123	121	123
4.	Основное мероприятие 1.1.2. «Оплата жилищно-коммунальных услуг отдельным категориям граждан»	Управление социальной защиты населения	2021-2025	прогрессирующий	Количество отдельных категорий граждан получивших услуги по выплате ежемесячных денежных компенсаций расходов по оплате жилищно-коммунальных услуг, человек	6240	6350	6480	6600	6700
5.	Основное мероприятие 1.1.3. «Выплата инвалидам компенсаций страховых премий по договорам обязательного страхования гражданской ответственности владельцев транспортных средств»	Управление социальной защиты населения	2021-2025	прогрессирующий	Количество инвалидов, получивших услуги по выплате компенсаций страховых премий по договорам обязательного страхования гражданской ответственности владельцев транспортных средств, человек	4	4	3	3	3

№	Наименование государственной программы, мероприятий	Ответственный исполнитель (со-исполнитель, участник), ответственный за реализацию	Срок реализации (начало, завершение)	Вид показателя	Наименование показателя, единица измерения	Значение показателя конечного и среднегодового результата по годам реализации				
						2021	2022	2023	2024	2025
1	2	3	4	5	6	7	8	9	10	11
6.	Основное мероприятие 1.1.4. «Осуществление ежегодной денежной выплаты лицам, награжденным нагрудным знаком «Почетный донор России»»	Управление социальной защиты населения	2021-2025 *	прогрессирующий	Количество лиц, награжденных нагрудным знаком «Почетный донор России», «Почетный донор СССР», получивших услуги по осуществлению ежегодной денежной выплаты, человек	262	264	264	264	264
7.	Основное мероприятие 1.1.5. «Выплата пособия лицам, которым присвоено звание «Почетный гражданин Белгородской области»»	Управление социальной защиты населения	2021-2025	регрессирующий	Количество лиц, которым присвоено звание «Почетный гражданин Белгородской области», получивших социальную поддержку, человек	-	-	-	-	-
8.	Основное мероприятие 1.1.6. «Оплата ежемесячных денежных выплат ветеранам труда, ветеранам военной службы»	Управление социальной защиты населения	2021-2025	прогрессирующий	Количество ветеранов труда, ветеранов военной службы, получивших услуги по оплате ежемесячных денежных выплат, человек	808	810	810	810	810
9.	Основное мероприятие 1.1.7. «Оплата ежемесячных денежных вы-	Управление социальной защиты	2021-2025	прогрессирующий	Количество труженников тыла, получивших услуги по оплате ежемесячных денежных вы-	5	5	5	5	5

№	Наименование государственной программы, подпрограммы, мероприятий	Ответственный исполнитель (соискатель), ответственный за реализацию	Срок реализации (начало, завершение)	Вид показателя	Наименование показателя, единица измерения	Значение показателя конечного и промежуточного результата по годам реализации				
						2021	2022	2023	2024	2025
1	2	3	4	5	6	7	8	9	10	11
	плат трудженникам (тыла)	населения	*		плат, человек					
10.	Основное мероприятие 1.1.8. «Оплата ежемесячных денежных выплат реабилитированным лицам»	Управление социальной защиты населения	2021-2025	прогрессирующей	Количество реабилитированных лиц, получивших услуги по оплате ежемесячных денежных выплат, человек	8	8	8	8	8
11.	Основное мероприятие 1.1.9. «Оплата ежемесячных денежных выплат лицам, признанным пострадавшими от политических репрессий»	Управление социальной защиты населения	2021-2025	прогрессирующей	Количество лиц, признанных пострадавшими от политических репрессий, получивших услуги по оплате ежемесячных денежных выплат, человек	1	1	1	1	1
12.	Основное мероприятие 1.1.10. «Оплата ежемесячных денежных выплат лицам, родившимся в период с 22 июня 1923 года по 3 сентября 1945 года (Дети войны)»	Управление социальной защиты населения	2021-2025	прогрессирующей	Количество лиц, родившихся в период с 22 июня 1923 года по 03 сентября 1945 года (Дети войны), получивших услуги по оплате ежемесячных денежных выплат, человек	310	300	300	300	300

№	Наименование государственной программы, подпрограммы, мероприятий	Ответственный исполнитель (соисполнитель, участник), ответственный за реализацию	Срок реализации (начало, завершение)	Вид показателя	Наименование показателя, единица измерения	Значение показателя конечного и промежуточного годового результата по годам реализации				
						2021	2022	2023	2024	2025
1	2	3	4	5	6	7	8	9	10	11
13.	Основное мероприятие 1.1.11. «Выплата субсидий ветеранам боевых действий и другим категориям военнослужащих»	Управление социальной защиты населения	2021-2025 *	прогрессирующий	Количество ветеранов боевых действий и других категорий военнослужащих, привлеченных органами местной власти к разминированию территорий и объектов в период с 1943-1950 годов, получивших услуги по выплате субсидий, человек	60	60	60	60	60
14.	Основное мероприятие 1.1.12. «Выплата ежемесячных пособий отдельным категориям граждан (инвалидам боевых действий 1 и 2 групп, а также членам семей военнослужащих и сослужащих и сослужащих, погибших при исполнении обязанностей военной службы или служебных обязанностей в	Управление социальной защиты населения	2021-2025	прогрессирующий	Количество отдельных категорий граждан (инвалидов боевых действий I и II групп, а также членов семей военнослужащих и сотрудников, погибших при исполнении обязанностей военной службы или служебных обязанностей в районах боевых действий; вдов погибших (умерших) ветеранов подразделений особого риска), получивших услуги по выплате ежемесячных пособий, человек	10	10	10	10	10

№	Наименование государственной программы, подпрограммы, мероприятий	Ответственный исполнитель (соисполнитель, участник), ответственный за реализацию	Срок реализации (начало, завершение)	Вид показателя	Наименование показателя, единица измерения	Значение показателя конечного и промежуточного результата по годам реализации				
						2021	2022	2023	2024	2025
1	2	3	4	5	6	7	8	9	10	11
	районах боевых действий; вдовам погибших (умерших) ветеранов подразделений особого риска»									
15.	Основное мероприятие 1.1.13. «Предоставление материальной и иной помощи для погребения»	Управление социальной защиты населения	2021-2025	прогрессивный	Количество граждан, обратившихся за материальной помощью на погребение, человек	60	70	80	90	100
16.	Основное мероприятие 1.1.14. «Выплата пособий малоимущим гражданам и гражданам, оказавшимся в тяжелой жизненной ситуации»	Управление социальной защиты населения	2021-2025	прогрессивный	Количество граждан, обратившихся за социальной помощью	120	120	120	120	120
17.	Основное мероприятие 1.1.15. «Выплата муниципальной доплаты к пенсии»	Управление социальной защиты населения	2021-2025	прогрессивный	Количество граждан, обратившихся за пенсией по выслуге лет, человек	120	122	125	126	126
18.	Основное мероприятие 1.1.16. «Приятие 1.1.16.	Управление социальной защиты	2021-2025	прогрессивный	Количество граждан, получивших пособия и компенсации	90	90	90	90	90

№	Наименование государственной программы, подпрограммы, мероприятий	Ответственный исполнитель (соисполнитель, участник), ответственный за реализацию	Срок реализации (начало, завершение)	Вид показателя	Наименование показателя, единица измерения	Значение показателя конечного и промежуточного результата по годам реализации				
						2021	2022	2023	2024	2025
1	2	3	4	5	6	7	8	9	10	11
	«Осуществление переданных полномочий по предоставлению отдельных мер социальной поддержки граждан, подвергшихся радиации»	населения	*	рующийся	дни, человек					
19.	Основное мероприятие 1.1.17. «Мероприятия в рамках подпрограммы «Социальная поддержка отдельных категорий граждан»»	Управление социальной защиты населения; управление культуры администрации Вейделевского района; Вейделевская местная организация Вейделевский районный Совет ветеранов (пенсионеров) войны, труда, Вооруженных Сил и правоохранительных органов (по согласо-	2021-2025	прогрессирующей	Количество граждан, принявших участие в мероприятиях, человек	490	490	490	490	490

№	Наименование государственной программы, мероприятий	Ответственный исполнитель (соисполнитель, участник), ответственный за реализацию	Срок реализации (начало, завершение)	Вид показателя	Наименование показателя, единица измерения	Значение показателя конечного и промежуточного результата по годам реализации				
						2021	2022	2023	2024	2025
1	2	3	4	5	6	7	8	9	10	11
		ванию); главы администраций городского и сельских поселений (по согласованию)								
20.	Основное мероприятие 1.1.18. «Осуществление равной доступности услуг общественного транспорта для отдельных категорий граждан»	Управление социальной защиты населения	2021-2025	прогрессивной	Доля реализованных проездных билетов на территории Вейделевского района, процент	95	95	95	95	95
21.	Основное мероприятие 1.1.19. «Иные межбюджетные трансферты на выплату компенсации расходов в целях соблюдения утвержденных предельных (максимальных) индексов изменения размера вносимой гражданами	Управление социальной защиты населения	2021-2025	прогрессивной	Количество семей, получивших выплату компенсации за коммунальные услуги, человек					

№	Наименование государственной программы, мероприятий	Ответственный исполнитель (соискник), ответственный за реализацию	Срок реализации (начало, завершение)	Вид показателя	Наименование показателя, единица измерения	Значение показателя конечного и промежуточного результатов по годам реализации				
						2021	2022	2023	2024	2025
1	2	3	4	5	6	7	8	9	10	11
	ской платы за коммунальные услуги»		*							
22.	Подпрограмма 2 «Социальное обслуживание населения»	Управление социальной защиты населения	2021-2025	прогрессирующей	Количество граждан получивших социальные услуги	900	900	900	900	900
23.	Основное мероприятие 2.1.1. «Обеспечение деятельности (оказание услуг) муниципальных учреждений, (организаций)»	Управление социальной защиты населения	2021-2025	прогрессирующей	Количество учреждений предоставляющих социальные услуги	2	2	2	2	2
24.	Основное мероприятие 2.1.2. «Осуществление полномочий по обеспечению права граждан на социальное обслуживание»	Управление социальной защиты населения	2021-2025	прогрессирующей	Доля граждан, получивших социальные услуги в учреждениях социального обслуживания, проценты	100	100	100	100	100
25.	Подпрограмма 3 «Социальная под-	Управление социальной защиты	2021-2025	прогресси-	Доля семей с детьми, получивших меры социальной	100	100	100	100	100

Задача 2.1. Повышение эффективности деятельности учреждений социального обслуживания на основе соблюдения стандартов и нормативов социальных услуг

№	Наименование государственной программы, мероприятия	Ответственный исполнитель (соискатель), участник), ответственный за реализацию	Срок реализации (начало, завершение)	Вид показателя	Наименование показателя, единица измерения	Значение показателя конечного и среднегодового результата по годам реализации				
						2021	2022	2023	2024	2025
1	2	3	4	5	6	7	8	9	10	11
	Держка семьи и детей»	населения, управление культуры администрации Вейделевского района		рующийся	поддержки, от общей численности семей, обратившихся за получением мер социальной поддержки, проценты					

Задача 3.1. Повышение уровня жизни семей с детьми, организация своевременного и в полном объеме предоставления мер социальной поддержки и государственных социальных гарантий гражданам, имеющим детей.

26.	Основное мероприятие 3.1.1.«Выплата ежемесячных пособий гражданам, имеющим детей»	Управление социальной защиты населения	2021-2025	прогрессирующий	Количество граждан, имеющих детей, получивших меры социальной поддержки по выплатам ежемесячного пособия	750	800	850	900	950
27.	Основное мероприятие 3.1.2.«Выплата пособий по уходу за ребенком до достижения им возраста полутора лет гражданам, не подлежащим обязательному социальному страхованию на случай времен-	Управление социальной защиты населения	2021-2025	прогрессирующий	Количество граждан, не подлежащих обязательному страхованию на случай временной нетрудоспособности и в связи с материнством, получившим меры социальной поддержки по выплатам пособий по уходу за ребенком до достижения им	2200	240	260	280	300

№	Наименование государственной программы, подпрограммы, мероприятий	Ответственный исполнитель (соисполнитель, участник), ответственный за реализацию	Срок реализации (начало, завершение)	Вид показателя	Наименование показателя, единица измерения	Значение показателя конечного и промежуточного результата по годам реализации				
						2021	2022	2023	2024	2025
1	2	3	4	5	6	7	8	9	10	11
	ной нетрудоспособности и в связи с материнством»									
28.	Основное мероприятие 3.1.3. «Выплата пособий при рождении ребенка гражданам, не подлежащим обязательному социальному страхованию на случай временной нетрудоспособности и в связи с материнством»	Управление социальной защиты населения	2021-2025	прогрессивной	Количество граждан, не подлежащих обязательному страхованию на случай временной нетрудоспособности и в связи с материнством, получившим меры социальной поддержки по выплате пособий при рождении ребенка	60	70	80	90	100
29.	Основное мероприятие 3.1.4. «Ежемесячная денежная выплата, назначаемая в случае рождения третьего ребенка или последующих детей до достижения ребенком возраста трех лет»	Управление социальной защиты населения	2021-2025	прогрессивной	Количество граждан, получивших меры социальной поддержки по ежемесячной денежной выплате, назначаемой в случае рождения третьего ребенка или последующих детей до достижения ребенком возраста трех лет	195	200	210	220	230
30.	Основное мероприятие 3.1.5. «	Управление соци-	2021-2025	прогресси-	Количество семей, родивших	20	25	30	35	40

№	Наименование государственной программы, подпрограммы, мероприятий	Ответственный исполнитель (соисполнитель, участник), ответственный за реализацию	Срок реализации (начало, завершение)	Вид показателя	Наименование показателя, единица измерения	Значение показателя конечного и промежуточного результата по годам реализации				
						2021	2022	2023	2024	2025
1	2	3	4	5	6	7	8	9	10	11
	«Осуществление дополнительных мер социальной защиты семей, родивших третьего и последующих детей по предоставлению материнского (семейного) капитала»	агльной защиты населения	*	рующийся	третьего и последующих детей, получивших меры социальной поддержки по предоставлению регионального материнского (семейного) капитала					
31.	Основное мероприятие 3.1.6. «Ежемесячная денежная выплата, назначаемая в случае рождения первого или последующего ребенка до достижения ребенком возраста одного года»	Управление социальной защиты населения	2021-2025	прогрессирующийся	Количество семей, родивших первого и последующих детей до достижения ребенком возраста одного года, получивших меры социальной поддержки	140	150	160	170	180
Задача 3.2. Осуществление социальной поддержки детей-сирот и детей, оставшихся без попечения родителей, в том числе в части устройства их в семьи										
32.	Основное мероприятие 3.2.1. «Осуществление мер по социальной	Управление социальной защиты	2021-2025	прогрессирующийся	Количество граждан, являющихся усыновителями, получивших меры социальной	26	26	26	26	26

№	Наименование государственной программы, подпрограмм, мероприятий	Ответственный исполнитель (соисполнитель, участник), ответственный за реализацию	Срок реализации (начало, завершение)	Вид показателя	Наименование показателя, единица измерения	Значение показателя конечного и промежуточного результата по годам реализации				
						2021	2022	2023	2024	2025
1	2	3	4	5	6	7	8	9	10	11
	защите граждан, являющихся усыновителями»	населения	*		поддержки					
33.	Основное мероприятие 3.2.2. «Сохранение ребенка в семье опекуна и приемной семье, а также вознаграждение, причитающееся приемному родителю»	Управление социальной защиты населения	2021-2025	прогрессирующей	Количество граждан, получающих меры социальной поддержки по выплате единовременного пособия при всех формах устройства детей, лишенных родительского попечения, в семью	21	21	21	21	21
34.	Основное мероприятие 3.2.3. «Выплата единовременного пособия при всех формах устройства детей, лишенных родительского попечения, в семью»	Управление социальной защиты населения	2021-2025	прогрессирующей	Количество детей-сирот, оставшихся без попечения родителей, получающих меры социальной поддержки в части оплаты за содержание жилых помещений, закрепленных за	2	2	2	2	2
35.	Основное мероприятие 3.2.4. «Социальная поддержка детей-сирот и детей, оставшихся без попечения родителей, в части	Управление социальной защиты населения	2021-2025	прогрессирующей	Количество детей-сирот, оставшихся без попечения родителей, получающих меры социальной поддержки в части оплаты за содержание жилых помещений, закрепленных за	3	3	3	3	3

№	Наименование государственной программы, подпрограмм, мероприятий	Ответственный исполнитель (соисполнитель, участник), ответственный за реализацию	Срок реализации (начало, завершение)	Вид показателя	Наименование показателя, единица измерения	Значение показателя конечного и промежуточного результата по годам реализации				
						2021	2022	2023	2024	2025
1	2	3	4	5	6	7	8	9	10	11
	оплаты за содержание жилых помещений, закрепленных за детьми сиротами и капитальный ремонт»				детьми – сиротами, и капитального ремонта					

Задача 3.3.Повышение престижа многодетных семей, организация и проведение социально-культурных мероприятий для многодетных семей и семей, воспитывающих детей-инвалидов

36.	Основное мероприятие 3.3.1. «Осуществление мер соцзащиты многодетных семей»	Управление социальной защиты населения, управление образования администрации Вейделевского района	2021-2025	прогрессирующей	Количество многодетных семей, получивших меры социальной поддержки по осуществлению мер социальной защиты	260	260	260	260	260
37.	Основное мероприятие 3.3.2. «Мероприятия в рамках подпрограммы «Социальная поддержка семьи и детей»»	Управление социальной защиты населения, управление культуры администрации Вейделевского района, отдел ЗАГС администрации	2021-2025	прогрессирующей	Доля семей с детьми, охваченных социальными культурными мероприятиями, в общем количестве семей данной категории, проценты	45	45	45	45	45

№	Наименование государственной программы, подпрограммы, мероприятий	Ответственный исполнитель (соисполнитель, участник), ответственный за реализацию	Срок реализации (начало, завершение)	Вид показателя	Наименование показателя, единица измерения	Значение показателя конечного и промежуточного годового результата по годам реализации				
						2021	2022	2023	2024	2025
1	2	3	4	5	6	7	8	9	10	11
38.	Подпрограмма 4 «Повышение эффективности оказания социальных услуг некоммерческими организациями». «Медиа».	Управление социальной защиты населения, управление культуры администрации Вейделевского района; Вейделевская местная организация «Всероссийское общество инвалидов» (по согласованию); Вейделевская местная организация «Всероссийское общество слепых» (по согласованию)	2021-2025	прогрессивный	Доля граждан, которым оказаны социальные услуги некоммерческими организациями, процент	60	60	60	60	60

Задача 4.1. Создание условий для получения социальных услуг

№	Наименование государственной программы, подпрограмм, мероприятий	Ответственный исполнитель (составитель, участник), ответственный за реализацию	Срок реализации (начало, завершение)	Вид показателя	Наименование показателя, единица измерения	Значение показателя конечного и промежуточного результата по годам реализации				
						2021	2022	2023	2024	2025
1	2	3	4	5	6	7	8	9	10	11
39.	Основное мероприятие 4.1.1. «Поддержка социально-ориентированных некоммерческих организаций в рамках расходных обязательств, подлежащих исполнению в рамках подпрограммы «Повышение эффективности оказания социальных услуг некоммерческими организациями»	Управление социальной защиты населения, управление культуры администрации Вейделевского района; Вейделевская местная организация «Всероссийское общество инвалидов» (по согласованию); Вейделевская местная организация «Всероссийское общество слепых» (по согласованию)	2021-2025 *	прогрессирующий	Количество некоммерческих организаций предоставляющих социальные услуги	5	5	5	5	5
40.	Основное мероприятие 4.1.2. «Мероприятия в рамках подпрограммы «Повышение эффективности»	Управление социальной защиты населения, управление культуры администрации	2021-2025	прогрессирующий	Доля граждан, принимающих участие в мероприятиях, процент	60	60	60	60	60

№	Наименование государственной программы, мероприятий	Ответственный исполнитель (соисполнитель, участник), ответственный за реализацию	Срок реализации (начало, завершение)	Вид показателя	Наименование показателя, единица измерения	Значение показателя конечного и промежуточного результата по годам реализации				
						2021	2022	2023	2024	2025
1	2	3	4	5	6	7	8	9	10	11
	фективности оказания социальных услуг некоммерческими организациями «Мир»	Вейделевского района; Вейделевская местная организация «Всероссийское общество инвалидов» (по согласованию); Вейделевская местная организация «Всероссийское общество слепых» (по согласованию)	*							
41.	Подпрограмма 5 «Доступная среда для инвалидов и маломобильных групп населения»	Управление социальной защиты населения, управление культуры администрации Вейделевского района; Вейделевская местная организация «Всероссийское	2021-2025	прогрессивной	Доля граждан, принимающих участие в мероприятиях, процент	58	58	59	59	60

№	Наименование государственной программы, мероприятий	Ответственный исполнитель (соисполнитель, участник), ответственный за реализацию	Срок реализации (начало, завершение)	Вид показателя	Наименование показателя, единица измерения	Значение показателя конечного и промежуточного результатов по годам реализации				
						2021	2022	2023	2024	2025
1	2	3	4	5	6	7	8	9	10	11
		общество инвалидов» (по согласованию); Вейделевская местная организация «Всероссийское общество слепых» (по согласованию); управление физической культуры, спорта и молодежной политики администрации Вейделевского района, Управление образования администрации Вейделевского района.								
Задача 5.1. Создание условий для достижения инвалядами социальной адаптации и интеграции их в современное общество										
42.	Основное мероприятие 5.1.1. «Мероприятия в	Управление социальной защиты населения, управление	2021-2025	прогрессивной	Доля граждан, принимающих участие в мероприятиях, про-	58	58	59	59	60

№	Наименование государственной программы, подпрограмм, мероприятий	Ответственный исполнитель (содержатель, участник), ответственный за реализацию	Срок реализации (начало, завершение)	Вид показателя	Наименование показателя, единица измерения	Значение показателя конечного и непосредственного результата по годам реализации				
						2021	2022	2023	2024	2025
1	2	3	4	5	6	7	8	9	10	11
	рамках подпрограммы «Доступная среда для инвалидов и маломобильных групп населения»	ление культуры администрации Вейделевского района; Вейделевская местная организация «Всероссийское общество инвалидов» (по согласованию); Вейделевская местная организация «Всероссийское общество слепых» (по согласованию); Управление физической культуры, спорта и молодежной политики администрации Вейделевского района.	*		цент					
43.	Основное мероприятие 5.1.2. «Реализация мероприятий в рамках	Управление образования администрации Вейделевского района.	2021-2025	прогрессирующей	Количество учреждений, сделавших ремонт в рамках под-		*			

№	Наименование государственной программы, мероприятий	Ответственный исполнитель (соисполнитель, участник), ответственный за реализацию	Срок реализации (начало, завершение)	Вид показателя	Наименование показателя, единица измерения	Значение показателя конечного и промежуточного результата по годам реализации				
						2021	2022	2023	2024	2025
1	2	3	4	5	6	7	8	9	10	11
	подпрограммы Российской Федерации «Доступная среда»	левского района.	*		программы «Доступная среда»					
44.	Подпрограмма 6 «Обеспечение реализации муниципальной программы «МЫ!»	Управление социальной защиты населения администрации Вейделевского района	2021-2025	прогрессирующей	Обеспечение среднего уровня достижения целевых показателей программы, процентов	95,0	95,0	95,0	95,0	95,0

Задача 6.1. Обеспечение реализации подпрограмм и мероприятий муниципальной программы

45.	Основное мероприятие 6.1.1. «Организация предоставления мер социальной защиты населения»	Управление социальной защиты населения администрации Вейделевского района	2021-2025	прогрессирующей	Обеспечение доли граждан, получающих меры социальной поддержки, от общей численности граждан, обратившихся за получением мер социальной поддержки в соответствии с нормативными правовыми актами Российской Федерации и Белгородской области, до 100 процентов ежегодно.	100	100	100	100	100
46.	Основное мероприятие 6.1.2. «Осуществление деятельности по	Управление социальной защиты населения администрации	2021-2025	прогрессирующей	Обеспечение доли семей с детьми, получающих меры социальной поддержки, от об-	100	100*	100	100	100

№	Наименование государственной программы, мероприятий	Ответственный исполнитель (соисполнитель, участник), ответственный за реализацию	Срок реализации (начало, завершение)	Вид показателя	Наименование показателя, единица измерения	Значение показателя конечного и промежуточного результата по годам реализации				
						2021	2022	2023	2024	2025
1	2	3	4	5	6	7	8	9	10	11
	опеке и попечительству в отношении несовершеннолетних и лиц из числа детей – сирот, оставшихся без попечения родителей»	инспекции Вейделевского района	*		Доля численности семей, обратившихся за получением мер социальной поддержки в соответствии с нормативными правовыми актами Российской Федерации и Белгородской области и имеющих право на них, на уровне 100 процентов ежегодно.					
47.	Основное мероприятие 6.1.3. «Осуществление деятельности по опеке и попечительству в отношении совершеннолетних лиц»	Управление социальной защиты населения администрации Вейделевского района	2021-2025	прогрессирующий	Доля граждан устроенных под опеку, от общего числа недееспособных граждан (проценты)	100	100	100	100	100
48.	Основное мероприятие 6.1.4. «Организация предоставления ежемесячных денежных компенсаций расходов по оплате жилищно – коммунальных услуг»	Управление социальной защиты населения администрации Вейделевского района	2021-2025	прогрессирующий	Количество отдельных категорий граждан получивших услуги по выплате ежемесячных денежных компенсаций расходов по оплате жилищно-коммунальных услуг, человек	6240	6350	6480	6600	6700

№	Наименование государственной программы, подпрограммы, мероприятий	Ответственный исполнитель (соисполнитель, участник), ответственный за реализацию	Срок реализации (начало, завершение)	Вид показателя	Наименование показателя, единица измерения	Значение показателя конечного и непоследовательного среднего результата по годам реализации				
						2021	2022	2023	2024	2025
1	2	3	4	5	6	7	8	9	10	11
49.	Основное мероприятие 6.1.5. «Организация предоставления социальных пособий на погребение»	Управление социальной защиты населения администрации Вейделевского района	2021-2025 *	Прогрессирующей	Количество граждан, получивших услуги по предоставлению материальной и иной помощи для погребения	22	22	22	22	22
50.	Основное мероприятие 6.1.6. «Осуществление мер социальной защиты отдельных категорий работников учреждений, занятых в секторе социального обслуживания, предоставления, предоставления и (или) работающих в сельской местности»	Управление социальной защиты населения администрации Вейделевского района	2021-2025	прогрессирующей	Количество граждан, получивших услуги по предоставлению льготы работникам учреждений, занятых в секторе социального обслуживания	12	12	12	12	12

Приложение №3
к муниципальной программе
«Социальная поддержка граждан
в Вейделевском районе»

Ресурсное обеспечение и прогнозная (справочная) оценка расходов на реализацию основных мероприятий муниципальной программы из различных источников финансирования на I этапе реализации

Таблица 1

Статус	Наименование муниципальной программы, подпрограммы муниципальной программы, основного мероприятия	Источники финансирования	Общий объем финансирования, тыс. рублей	Расходы (тыс. рублей), годы							Итого на I этапа (2015-2020 годы)
				2015	2016	2017	2018	2019	2020		
Муниципальная программа	«Социальная поддержка граждан в Вейделевском районе»	Всего	1978719,5	164246,0	154705,0	149084,8	149315,7	182018,6	175563,2	974933,6	
			Местный бюджет	171562,6	9110,0	10012,0	13052,3	15421,3	14327,0	13869,0	75791,6
		Областной бюджет	1201515,8	96646,0	88903,0	89215,9	87922,8	103267,3	108363,3	574318,3	
		Федеральный бюджет	576202,1	51779,0	53807,0	44531,6	43701,6	62154,3	51060,9	307034,7	
		Иные источники	7,0	7,0	-	-	-	-	-	7,0	
		Внебюджетные источники	29432,0	6704,0	1983,0	2285,0	2270,0	2270,0	2270,0	17782,0	

Статус	Наименование муниципальной программы, подпрограммы муниципальной программы, основного мероприятия	Источники финансирования	Общий объем финансирования, тыс. рублей	Расходы (тыс. рублей), годы							Итого на 1 этапа (2015-2020 годы)
				2015	2016	2017	2018	2019	2020	11	
1	2	3	4	5	6	7	8	9	10	11	
Подпрограмма 1	«Социальная поддержка отдельных категорий граждан»	Всего	828559,6	73635,0	76249,0	64645,0	56864,8	74480,3	76082,0	421956,1	
		Местный бюджет	113004,1	7340,0	7745,0	10660,1	11086,0	10670,0	10806,0	58307,1	
		Областной бюджет	295682,0	21888,0	23064,0	22710,9	21645,1	25252,0	26548,0	141108,0	
		Федеральный бюджет	419873,5	44407,0	45440,0	31274,0	24133,7	38558,3	38728,0	222541,0	
		Иные источники									
Задача 1.1. Повышение эффективности организации своевременного и в полном объеме предоставления мер социальной поддержки и государственных социальных гарантий отдельным категориям граждан											
1.1.1.	Предоставление гражданам адресных субсидий на оплату жилого помещения и коммунальных услуг	Областной бюджет	21534,9	2059,0	1740,0	1621,1	1547,8	1758,0	1856,0	10581,9	
1.1.2.	Оплата жилищно-коммунальных услуг отдельным категориям граждан	Всего	485591,9	48165,0	50327,0	35068,9	27637,0	44667,0	45104,0	250968,9	
		Местный бюджет	-	-	-	-	-	-	-	-	
		Областной бюджет	115943,6	7639,0	9155,0	7975,6	7504,0	10315,0	10740,0	53328,6	

Статус	Наименование муниципальной программы, подпрограммы муниципальной программы, основного мероприятия	Источники финансирования	Общий объем финансирования, тыс. рублей	Расходы (тыс. рублей), годы							Итого на I этапа (2015-2020 годы)
				2015	2016	2017	2018	2019	2020	11	
1	2	3	4	5	6	7	8	9	10	11	
											жет
		Федеральный бюджет	369648,3	40526,0	41172,0	27093,3	20133,0	34352,0	34364,0	197640,3	
		Иные источники		-	-	-	-	-	-	-	
1.1.3.	Выплата инвалидам компенсации страховых премий по договорам обязательного страхования гражданской ответственности владельцев транспортных средств	Федеральный бюджет	149,0	66,0	22	6,4	3,5	7,3	7,3	112,5	
1.1.4.	Осуществление ежегодной денежной выплаты лицам, награжденным знаками «Почетный доктор России»	Федеральный бюджет	43734,5	3437,0	3396,0	3397,6	3506,2	3708,0	3856,7	21301,5	
1.1.5.	Выплата пособия лицам, которым присвоено	Областной бюджет	47,0	47,0	-	-	-	-	-	47,0	

Статус	Наименование муниципальной программы, подпрограммы муниципальной программы, основного мероприятия	Источник финансирования	Общий объем финансирования, тыс. рублей	Расходы (тыс. рублей), годы							Итого на I этапа (2015-2020 годы)
				2015	2016	2017	2018	2019	2020	11	
1	2	3	4	5	6	7	8	9	10	11	
	звание «Почетный гражданин Белгородской области»		*								
1.1.6.	Оплата ежемесячных денежных выплат ветеранам труда, ветеранам военной службы	Областной бюджет	99023,7	6612,0	7267,0	7582,7	7802,0	8355,0	9008,0	46626,7	
1.1.7.	Оплата ежемесячных денежных выплат труженникам тыла	Областной бюджет	722,3	68,0	73,0	54,3	50,0	71,0	86,0	402,3	
1.1.8.	Оплата ежемесячных денежных выплат реабилитированным лицам	Областной бюджет	598,2	29,0	31,0	36,2	62,0	59,0	61,0	278,2	
1.1.9.	Оплата ежемесячных денежных выплат лицам, признанным пострадавшими от политических репрессий	Областной бюджет	10,0	9,0	-	1	-	-	-	10,0	

Статус	Наименование муниципальной программы, подпрограммы муниципальной программы, основного мероприятия	Источники финансирования	Общий объем финансирования, тыс. рублей	Расходы (тыс. рублей), годы							Итого на I этапа (2015-2020 годы)
				2015	2016	2017	2018	2019	2020	11	
1	2	3	4	5	6	7	8	9	10	11	
1.1.10.	Оплата ежегодных денежных выплат лицам, родившимся в период с 22 июня 1923 года по 3 сентября 1945 года (Дети войны)	Областной бюджет	38364,8	3805,0	3184,0	3920,8	3107,0	3016,0	3130,0	20162,8	
1.1.11.	Выплата субсидий ветеранам боевых действий и другим категориям военнослужащих	Областной бюджет	1956,4	174,0	178,0	89,4	85,0	170,0	185,0	881,4	
1.1.12.	Выплата ежемесячных пособий отдельным категориям граждан (инвалидам боевых действий 1 и 2 групп, а также членам семей военнослужащих и сотрудников, погибших при исполнении обязанностей военной службы или	Областной бюджет	1160,8	90,0	96,0	89,7	100,1	97,0	101,0	573,8	

Статус	Наименование муниципальной программы, подпрограммы муниципальной программы, основного мероприятия	Источники финансирования	Общий объем финансирования, тыс. рублей	Расходы (тыс. рублей), годы							Итого на I этапа (2015-2020 годы)
				2015	2016	2017	2018	2019	2020	11	
1	2	3	4	5	6	7	8	9	10	11	
1.1.13.	Предоставление материальной и иной помощи для погребения	Областной бюджет	1643,3	214,0	199,0	152,1	152,2	166,0	115,0	998,3	
1.1.14.	Выплата пособия малолетним гражданам и гражданам, оказавшимся в тяжелой жизненной ситуации	Областной бюджет	14022,0	1092,0	1092,0	1134,0	1181,0	1181,0	1202,0	6882,0	
1.1.15.	Выплата муниципальной доплаты к пенсии	Местный бюджет	107761,1	7000,0	7400,0	10265,1	10635,0	10080,0	10196,0	55576,1	
1.1.16.	Осуществление переданных полномочий по предоставлению отдельных мер социальной под-	Федеральный бюджет	6341,7	378,0	850,0	776,7	491,0	491,0	500,0	3486,7	

Статус	Наименование муниципальной программы, подпрограммы муниципальной программы, основного мероприятия	Источники финансирования	Общий объем финансирования, тыс. рублей	Расходы (тыс. рублей), годы							Итого на I этапа (2015-2020 годы)
				2015	2016	2017	2018	2019	2020		
1	2	3	4	5	6	7	8	9	10	11	
	держки граждан, подвергшихся радиации		*								
1.1.17.	Мероприятия в рамках подпрограммы «Социальная поддержка отдельных категорий граждан»	Местный бюджет	4826,0	320,0	325,0	395,0	431,0	590,0	590,0	2651,0	
1.1.18.	Осуществление равной доступности услуг общественной ответственности для транспорта для отдельных категорий граждан	Всего Областной бюджет	835,0 655,0	70,0 50,0	69,0 49,0	54,0 54,0	74,0 54,0	64 64	84 64	415 335	
		Местный бюджет	180,0	20,0	20,0	•	20,0	-	20,0	80,0	
1.1.19.	Иные межбюджетные трансферты на выплаты компенсации расходов в целях содействия ут-вержденных предельных (максимальных) индексов изме-	Областной бюджет	0				0			0	

Статус	Наименование муниципальной программы, подпрограммы муниципальной программы, основного мероприятия	Источники финансирования	Общий объем финансирования, тыс. рублей	Расходы (тыс. рублей), годы							Итого на I этапа (2015-2020 годы)
				2015	2016	2017	2018	2019	2020		
1	2	3	4	5	6	7	8	9	10	11	
Подпрограмма 2	«Социальное обслуживание населения»	Всего	559329,9	51783,0	34233,0	35412,9	44136,0	50280,0	50967,0	266811,9	
			Местный бюджет	7996,2	450,0	532,0	661,2	660,0	690,0	696,0	3689,2
			Областной бюджет	521930,0	44649,0	31718,0	32475,0	41206,0	47320,0	48001,0	245369,0
		Федеральный бюджет									
		Иные источники		-	-	-	-	-	-		
		точники									
		Внебюджетные источники	29403,7	6684,0	1983,0	2276,7	2270,0	2270,0	2270,0	17753,7	
Задача 2.1. Повышение эффективности деятельности учреждений социального обслуживания на основе соблюдения стандартов и нормативов социальных услуг											
2.1.1.	Обеспечение деятельности (оказание услуг) муниципальных учреждений, (организаций)	Местный бюджет	7996,2	450,0	532,0	661,2	660,0	690,0	696,0	3689,2	

Статус	Наименование муниципальной программы, подпрограммы муниципальной программы, основного мероприятия	Источник финансирования	Общий объем финансирования, тыс. рублей	Расходы (тыс. рублей), годы							Итого на 1 этапа (2015-2020 годы)	
				2015	2016	2017	2018	2019	2020	11		
1	2	3	4	5	6	7	8	9	10	11		
				2015	2016	2017	2018	2019	2020		11	
2.1.2.	Осуществление полномочий по обеспечению права граждан на социальное обслуживание	Областной бюджет	523908,0	44649,0	31718,0	32475,0	41206,0	47320,0	48001,0	245369,0		
				Областной бюджет	29403,7	6684,0	1983,0	2276,7	2270,0	2270,0	2270,0	17753,7
2.1.3.	Укрепление материально-технической базы учреждений социального обслуживания населения района	Всего		-	-	-	-	-	-	-		
				Местный бюджет		-	-	-	-	-	-	-
		Областной бюджет		-	-	-	-	-	-	-		
		Внебюджетные источники		-	-	-	-	-	-	-		
Подпрограмма 3	«Социальная поддержка семьи и детей»	Всего	468428,6	30212,0	34984,0	38669,3	37468,2	46559,0	37448,9	225341,4		
				Местный бюджет	34352,3	340,0	365,0	441,0	2007,3	1557,0	957,0	5667,3
				Областной бюджет	278706,5	22500,0	26252,0	25810,2	16012,3	21406,0	24159,0	136139,5
		Федеральный бюджет	155369,8	7372,0	8367,0	12418,1	19448,6	23596,0	12332,9	83534,6		

Статус	Наименование муниципальной программы, подпрограммы, муниципальной программы, основного мероприятия	Источник финансирования	Общий объем финансирования, тыс. рублей	Расходы (тыс. рублей), годы							Итого на I этапа (2015-2020 годы)
				2015	2016	2017	2018	2019	2020		
1	2	3	4	5	6	7	8	9	10	11	
				Иные источники	Внебюджетные источники						
3.1.Повышение уровня жизни семей с детьми, организация своевременного и в полном объеме предоставления мер социальной поддержки и государственных социальных гарантий гражданам, имеющим детей											
3.1.1.	Выплата ежемесячных пособий гражданам, имеющим детей	Областной бюджет	99083,6	6350,0	6953,0	7046,4	5605,2	8078,0	9524,0	43556,6	
3.1.2.	Выплата пособий по уходу за ребенком до достижения им возраста полутора лет гражданам, не подлежащим обязательному социальному страхованию на случай временной нетрудоспособности и в связи с материнством	Федеральный бюджет	88578,4	6509,0	7419,0	6569,0	5890,4	7699,0	7974,0	42060,4	
3.1.3.	Выплата пособий при рождении	Федеральный	7703,0	530,0	673,0	597,4	466,6	673,0	699,0	3639,0	

Статус	Наименование муниципальной программы, подпрограммы муниципальной программы, основного мероприятия	Источник финансирования	Общий объем финансирования, тыс. рублей	Расходы (тыс. рублей), годы							Итого на 1 этапа (2015-2020 годы)
				2015	2016	2017	2018	2019	2020	11	
1	2	3	4	5	6	7	8	9	10	11	
	нии ребенка гражданам, не подлежащим обязательному социальному страхованию на случай временной нетрудоспособности и в связи с материнством	бюджет	*								
3.1.4.	Ежемесячная денежная выплата, назначенная в случае рождения третьего ребенка или последующих детей до достижения ребенком возраста трех лет	Областной бюджет Федеральный бюджет	18287,1 56839,5	4514,0	6133,0	7640,1		13058,1	15038,0	3467,0	18287,1 36673,5
3.1.5.	Осуществление дополнительных мер социальной защиты семей, родивших третьего и последующих	Областной бюджет	14496,8	1462,0	1405,0	529,6	279,2	562,0	1124,0	5361,8	

Статус	Наименование муниципальной программы, подпрограммы муниципальной программы, основного мероприятия	Источники финансирования	Общий объем финансирования, тыс. рублей	Расходы (тыс. рублей), годы							Итого на I этапа (2015-2020 годы)
				2015	2016	2017	2018	2019	2020		
1	2	3	4	5	6	7	8	9	10	11	
	тей по предоставлению материнского (семейного) капитала		*								
3.1.6.	Ежемесячная денежная выплата, назначенная в случае рождения первого или последующего ребенка до достижения ребенком возраста одного года	Местный бюджет	4884,3				1484,3	1000,0	400,0	2884,3	
3.2. Осуществление социальной поддержки детей-сирот и детей, оставшихся без попечения родителей, в том числе в части устройства их в семью											
3.2.1.	Осуществление мер по социальной защите граждан, являющихся усыновителями	Областной бюджет	41968,9	2820,0	3281,0	2733,7	2804,2	3547,0	4038,0	19223,9	
3.2.2.	Содержание ребенка в семье опекуна и приемной семье, а также вознаграждение, причи-	Областной бюджет	34795,8	2981,0	3445,0	2375,8	2165,0	2980,0	3039,0	16985,8	

Статус	Наименование муниципальной программы, подпрограммы муниципальной программы, основного мероприятия	Источник финансирования	Общий объем финансирования, тыс. рублей	Расходы (тыс. рублей), годы							Итого на I этапа (2015-2020 годы)
				2015	2016	2017	2018	2019	2020		
1	2	3	4	5	6	7	8	9	10	11	
	такошесся при-емному родите-лю										
3.2.3.	Выплата единовременного пособия при всех формах устройства детей, лишенных родительского попечения, в семью	Федеральный бюджет	2248,9	333,0	275,0	141,3	33,5	186,0	192,9	1161,7	
3.2.4.	Социальная поддержка детей-сирот и детей, оставшихся без попечения родителей, в части оплаты за содержание жилых помещений, закрепленных за детьми сиротами и капитальный ремонт	Областной бюджет	269,0	24,0	12,0	0	12,0	113,0	18,0	179,0	
3.3. Повышение престижа многодетных семей, организация и проведение социально – культурных мероприятий для многодетных семей и семей, воспитывающих детей-инвалидов											
3.3.1.	Осуществление мер соцзащиты многодетных	Областной бюджет	69364,0	4349,0	4903,0	5394,0	5056,0	6096,0	6306,0	32104,0	

Статус	Наименование муниципальной программы, подпрограммы муниципальной программы, основного мероприятия	Источники финансирования	Общий объем финансирования, тыс. рублей	Расходы (тыс. рублей), годы							Итого на 1 этапа (2015-2020 годы)
				2015	2016	2017	2018	2019	2020	11	
1	2	3	4	5	6	7	8	9	10	11	
	семей		₽								
3.3.2.	Мероприятия в рамках подпрограммы «Социальная поддержка семьи и детей»	Местный бюджет Областной бюджет	5568,0 331,3	340,0	365,0	441,0	523,0	557,0	557,0	2783,0	
Подпрограмма 4	«Повышение эффективности оказания социальных услуг некоммерческими организациями ответственными организациями»	Всего Местный бюджет Областной бюджет	14249,3 14241,0	801,0 801,0	1191,0 1191,0	1119,3 1111,0	1489,0 1489,0	1231,0 1231,0	1231,0 1231,0	7070,6 7070,6	
		Федеральный бюджет		-	-	-	-	-	-	-	
		Иные источники		-	-	-	-	-	-	-	
		Внебюджетные источники	8,3	-	-	8,3	-	-	-	8,3	

Задача 4.1. Создание условий для получения социальных услуг

Статус	Наименование муниципальной программы, подпрограммы, муниципальной программы, основного мероприятия	Источники финансирования	Общий объем финансирования, тыс. рублей	Расходы (тыс. рублей), годы							Итого на 1 этапа (2015-2020 годы)
				2015	2016	2017	2018	2019	2020		
1	2	3	4	5	6	7	8	9	10	11	
4.1.1.	Поддержка социально-ориентированных некоммерческих организаций в рамках расходов, связанных с исполнением в рамках подпрограммы «Повышение эффективности оказания социальных услуг некоммерческими организациями»	Всего	12786,0 _*	696,0	786,0	1006,0	1384,0	1126,0	1126,0	6124,0	
		Местный бюджет	12786,0	696,0	786,0	1006,0	1384,0	1126,0	1126,0	6124,0	
		Областной бюджет		-	-	-	-	-	-	-	
		Федеральный бюджет		-	-	-	-	-	-	-	
		Иные источники		-	-	-	-	-	-	-	
		Внебюджетные источники		-	-	-	-	-	-	-	
		Местный бюджет	1455,0	105,0	405,0	105,0	105,0	105,0	105,0	930,0	
4.1.2.	Мероприятия в рамках программы «Повышение эффективности оказания социальных услуг некоммерческими организациями»	Внебюджетные источники	8,3	-	-	8,3	-	-	-	8,3	

Статус	Наименование муниципальной программы, подпрограммы муниципальной программы, основного мероприятия	Источники финансирования	Общий объем финансирования, тыс. рублей	Расходы (тыс. рублей), годы							Итого на I этапа (2015-2020 годы)
				2015	2016	2017	2018	2019	2020	11	
1	2	3	4	5	6	7	8	9	10	11	
				Федеральный бюджет	*	-	-	-	-	-	-
		Иные источники	7,0	7,0	-	-	-	-	-	7,0	
		Внебюджетные источники	20,0	20,0	-	-	-	-	-	20,0	
		Всего	1423,0			1272,0	151,0	-	-	1423,0	
5.1.2.	Основное мероприятие «Реализация мероприятий в рамках подпрограммы Российской Федерации «Доступная среда»	Областной бюджет	464,2			432,5	31,7	-	-	464,2	
				Федеральный бюджет	958,8		839,5	119,3			958,8
Подпрограмма 6	«Обеспечение реализации муниципальной программы»	Всего	104733,1	7609,0	7869,0	7787,3	9027,7	9289,3	9655,3	51237,6	
				Местный бюджет	-	-	-	-	-	-	-
		Областной бюджет	104733,1	7609,0	7869,0	7787,3	9027,7	9289,3	9655,3	51237,6	
		Федеральный бюджет		-	-	-	-	-	-	-	
		Иные источники		-	-	-	-	-	-	-	

Статус	Наименование муниципальной программы, подпрограммы муниципальной программы, основного мероприятия	Источники финансирования	Общий объем финансирования, тыс. рублей	Расходы (тыс. рублей), годы							Итого на 1 этапа (2015-2020 годы)
				2015	2016	2017	2018	2019	2020		
1	2	3	4	5	6	7	8	9	10	11	
		Внебюджетные источники	*	-	-	-	-	-	-	-	
		ки									

Задача 6.1. Обеспечение реализации подпрограмм и мероприятий муниципальной программы

6.1.1.	Организация предоставления мер социальной защиты населения	Всего	78458,0	5765,0	5966,0	5884,0	6775,0	6847,0	7130,0	38367,0
		Местный бюджет		-	-	-	-	-	-	-
		Областной бюджет	78458,0	5765,0	5966,0	5884,0	6775,0	6847,0	7130,0	38367,0
		Федеральный бюджет		-	-	-	-	-	-	-
		Иные источники		-	-	-	-	-	-	-
		Внебюджетные источники		-	-	-	-	-	-	-
6.1.2.	Осуществление деятельности по опеке и попечительству в отношении несовершеннолетних	Всего	6934,0	333,0	345,0	345,0	658,0	665,0	693,0	3039,0
		Местный бюджет		-	-	-	-	-	-	-
		Областной бюджет	6934,0	333,0	345,0	345,0	658,0	665,0	693,0	3039,0

Статус	Наименование муниципальной программы, подпрограммы муниципальной программы, основного мероприятия	Источники финансирования	Общий объем финансирования, тыс. рублей	Расходы (тыс. рублей), годы							Итого на I этапа (2015-2020 годы)
				2015	2016	2017	2018	2019	2020	11	
1	2	3	4	5	6	7	8	9	10	11	
	и лиц из числа детей – сирот, оставшихся без попечения родителей	Федеральный бюджет	*	-	-	-	-	-	-	-	
		Иные источники		-	-	-	-	-	-	-	
		Внебюджетные источники		-	-	-	-	-	-	-	
		ки									
6.1.3.	Осуществление деятельности по опеке и попечительству в отношении совершеннолетних лиц	Всего	4684,0	388,0	400,0	400,0	397,0	401,0	415,0	2401,0	
		Местный бюджет		-	-	-	-	-	-	-	
		Областной бюджет	4684,0	388,0	400,0	400,0	397,0	401,0	415,0	2401,0	
		Федеральный бюджет		-	-	-	-	-	-	-	
		Иные источники		-	-	-	-	-	-	-	
		Внебюджетные источники		-	-	-	-	-	-	-	
		ки									
6.1.4.	Организация предоставления ежемесячных	Всего	13602,0	1122,0	1157,0	1157,0	1141,0	1152,0	1193,0	6922,0	
		Местный бюджет		-	-	-	-	-	-	-	

Статус	Наименование муниципальной программы, подпрограммы муниципальной программы, основного мероприятия	Источники финансирования	Общий объем финансирования, тыс. рублей	Расходы (тыс. рублей), годы							Итого на I этапа (2015-2020 годы)
				2015	2016	2017	2018	2019	2020		
				3	4	5	6	7	8	9	
1	2	3	4	5	6	7	8	9	10	11	
	денежных комиссий расходов по оплате жилищно – коммунальных услуг	Областной Оуджет Федеральный бюджет Иные источники Внебюджетные источники ки	13602,0	1122,0	1157,0	1157,0	1141,0	1152,0	1193,0	6922,0	
6.1.5.	Организация предоставления социального пособия на погребение	Всего Местный бюджет Областной бюджет Федеральный бюджет Иные источники Внебюджетные источники ки	13,7	1,0	1,0	1,3	1,3	1,3	1,3	1,3	7,2

Статус	Наименование муниципальной программы, подпрограммы муниципальной программы, основного мероприятия	Источник финансирования	Общий объем финансирования, тыс. рублей	Расходы (тыс. рублей), годы							Итого на 1 этапа (2015-2020 годы)
				2015	2016	2017	2018	2019	2020	Итого на 2 этапа (2021-2025 годы)	
1	2	3	4	5	6	7	8	9	10	11	
6.1.6.	Осуществление мер социальной защиты отдельных категорий работников учреждений, занятых в секторе социального обслуживания, проживающих и (или) работающих в сельской местности	Областной бюджет	1164,4 *				55,4	223,0	223,0	501,4	

Ресурсное обеспечение и прогнозная (справочная) оценка расходов на реализацию основных мероприятий муниципальной программы из различных источников финансирования на 2 этапе реализации

Таблица 2

Статус	Наименование муниципальной программы, подпрограммы муниципальной программы, основного мероприятия	Источники финансирования	Расходы (тыс.рублей), годы					Итого на 2 этап (2021-2025 годы)
			2021	2022	2023	2024	2025	
1	2	3	4	5	6	7	8	
Муниципальная	«Социальная поддержка	Всего	180855,2	195865,2	202309,6	209193,6	215562,6 *	1003786,2

Статус	Наименование муниципальной программы, подпрограммы муниципальной программы, основного мероприятия	Источники финансирования	Расходы (тыс.рублей), годы					Итого на 2 этап (2021-2025 годы)
			2021	2022	2023	2024	2025	
			4	5	6	7	8	
1	2	3	4	5	6	7	8	
программа	граждан в Вейделевском районе»	Местный бюджет	13988,0	19363,0	20100,0	21039,0	21281,0	95771,0
		Областной бюджет	112815,3	121020,3	125915,3	131068,3	136378,3	627197,5
		Федеральный бюджет	51751,9	53181,9	53944,3	54736,3	55553,3	269167,7
		Иные источники	0,0	0,0	0,0	0,0	0,0	0,0
		Внебюджетные источники	2300,0	2300,0	2350,0	2350,0	2350,0	11650,0
		Всего	77487,3	79977,3	81475,3	83029,3	84634,3	406603,5
		Местный бюджет	10923,0	10788,0	10891,0	10995,0	11100,0	54697,0
		Областной бюджет	27662,0	29898,0	31086,0	32322,0	33606,0	154574,0
		Федеральный бюджет	38902,3	39291,3	39498,3	39712,3	39928,3	197332,5
		Иные источники						
Задача 1.1. Повышение эффективности организации своевременного и в полном объеме предоставления мер социальной поддержки и государственной социальной гарантий отдельных категорий граждан								
1.1.1.	Предоставление гражданам адресных субсидий на оплату жилого помещения и коммунальных услуг	Областной бюджет	1959,0	2118,0	2203,0	2291,0	2382,0	10953,0

Статус	Наименование муниципальной программы, подпрограммы муниципальной программы, основного мероприятия	Источники финансирования	Расходы (тыс.рублей), годы					Итого на 2 этап (2021-2025 годы)
			2021	2022	2023	2024	2025	
			4	5	6	7	8	
1	2	3	4	5	6	7	8	
1.1.2.	Оплата жилищно-коммунальных услуг отдельным категориям граждан	Всего	45568,0	46503,0	46998,0	47513,0	48041,0	234623,0
		Местный бюджет	-	-	-	-	-	-
		Областной бюджет	11195,0	12109,0	12593,0	13097,0	13621,0	62615,0
		Федеральный бюджет	34373,0	34394,0	34405,0	34416,0	34420,0	172008,0
		Иные источники	-	-	-	-	-	-
1.1.3.	Выплата инвалидам компенсации страховых премий по договорам обязательного страхования гражданской ответственности владельцев транспортных средств	Федеральный бюджет	7,3	7,3	7,3	7,3	7,3	36,5
1.1.4.	Осуществление ежегодной выплаты лицам, награжденным нагрудным знаком «Почетный донор России»	Федеральный бюджет	4011,0	4338,0	4512,0	4692,0	4880,0	22433,0
1.1.5.	Выплата пособия лицам, которым присвоено звание «Почетный гражданин Белгородской области»	Областной бюджет	-	-	-	-	-	-
1.1.6.	Оплата ежемесячных денежных выплат ветеранам труда, ветеранам военной	Областной бюджет	9368,0	10133,0	10538,0	10960,0	11398,0	52397,0

Статус	Наименование муниципальной программы, подпрограммы муниципальной программы, основного мероприятия	Источники финансирования	Расходы (тыс.рублей), годы					Итого на 2 этап (2021-2025 годы)
			2021	2022	2023	2024	2025	
1	2	3	4	5	6	7	8	
	службы							
1.1.7.	Оплата ежемесячных денежных выплат труженикам тыла	Областной бюджет	64,0	64,0	64,0	64,0	64,0	320,0
1.1.8.	Оплата ежемесячных денежных выплат реабилитированным лицам	Областной бюджет	64,0	64,0	64,0	64,0	64,0	320,0
1.1.9.	Оплата ежемесячных денежных выплат лицам, признанным пострадавшими от политических репрессий	Областной бюджет	-	-	-	-	-	-
1.1.10.	Оплата ежемесячных денежных выплат лицам, родившимся в период с 22 июня 1923 года по 3 сентября 1945 года (Дети войны)	Областной бюджет	3255,0	3520,0	3661,0	3807,0	3959,0	18202,0
1.1.11.	Выплата субсидий ветеранам боевых действий и другим категориям военнослужащих	Областной бюджет	192,0	208,0	216,0	225,0	234,0	1075,0
1.1.12.	Выплата ежемесячных пособий отдельным категориям граждан (инвалидам боевых действий 1 и 2 групп, а также членам семей военнослужащих и сотрудников, погибших при исполнении обязанностей военной службы или	Областной бюджет	105,0	113,0	118,0	123,0	128,0	587,0

Статус	Наименование муниципальной программы, подпрограммы муниципальной программы, основного мероприятия	Источники финансирования	Расходы (тыс.рублей), годы					Итого на 2 этап (2021-2025 годы)
			2021	2022	2023	2024	2025	
			4	5	6	7	8	
1	2	3	4	5	6	7	8	
1.1.13.	Предоставление материнской и иной помощи для потребления	Областной бюджет	119,0	124,0	129,0	134,0	139,0	645,0
1.1.14.	Выплата пособий малоимущим гражданам и гражданам, оказавшимся в тяжелой жизненной ситуации	Областной бюджет	1277,0	1381,0	1436,0	1493,0	1553,0	7140,0
1.1.15.	Выплата муниципальной доплаты к пенсии	Местный бюджет	10313,0	10333,0	10436,0	10540,0	10645,0	52185,0
1.1.16.	Осуществление переданных полномочий по предоставлению отдельных мер социальной поддержки граждан, подвергшихся радиации	Федеральный бюджет	511,0	552,0	574,0	597,0	621,0	2855,0
1.1.17.	Мероприятия в рамках подпрограммы «Социальная поддержка отдельных категорий граждан»	Местный бюджет	590,0	435,0	435,0	435,0	435,0	2175,0
1.1.18.	Осуществление равной доступности услуг общественного транспорта для отдельных категорий граждан	Всего Областной бюджет	84,0 64,0	84,0 64,0	84,0 64,0	84,0 64,0	84,0 64,0	420,0 320,0

Статус	Наименование муниципальной программы, подпрограммы муниципальной программы, основного мероприятия	Источник финансирования	Расходы (тыс.рублей), годы					Итого на 2 этап (2021-2025 годы)
			2021	2022	2023	2024	2025	
			4	5	6	7	8	
1	2	3	4	5	6	7	8	
		Местный бюджет	20,0	20,0	20,0	20,0	20,0	100,0
1.1.19.	Иные межбюджетные трансферты на выплату компенсации расходов в целях софинансирования утвержденных предельных (максимальных) индексов изменения размера вносимой гражданами платы за коммунальные услуги	Областной бюджет	-	-	-	-	-	-
Подпрограмма 2	«Социальное обслуживание населения»	Всего	52446,0	56633,0	58856,0	61116,0	63467,0	292518,0
		Местный бюджет	698,0	850,0	884,0	919,0	956,0	4307,0
		Областной бюджет	49448,0	53483,0	55622,0	57847,0	60161,0	276561,0
		Федеральный бюджет	-	-	-	-	-	-
		Иные источники	-	-	-	-	-	-
		Внебюджетные источники	2300,0	2300,0	2350,0	2350,0	2350,0	11650,0
Задача 2.1. Повышение эффективности деятельности учреждений социального обслуживания на основе соблюдения стандартов и нормативов								
2.1.1.	Обеспечение деятельности учреждений (оказание услуг) муниципальными учреждениями, (организаций)	Местный бюджет	698,0	850,0	884,0	919,0	956,0	4307,0

Статус	Наименование муниципальной программы, подпрограммы муниципальной программы, основного мероприятия	Источники финансирования	Расходы (тыс.рублей), годы					Итого на 2 этап (2021-2025 годы)
			2021	2022	2023	2024	2025	
			4	5	6	7	8	
1	2	3	4	5	6	7	8	
2.1.2.	Осуществление полномочий по обеспечению права граждан на социальное обслуживание	Областной бюджет Внебюджетные источники	49448,0 2300,0	53483,0 2300,0	55622,0 2350,0	57847,0 2350,0	60161,0 2350,0	278539,0 11650,0
2.1.3.	Укрепление материально-технической базы учреждений социальной службы населения района	Всего Местный бюджет Областной бюджет Внебюджетные источники	- - - -	- - - -	- - - -	- - - -	- - - -	- - - -
Подпрограмма 3	«Социальная поддержка семьи и детей»	Всего Местный бюджет Областной бюджет Федеральный бюджет Иные источники Внебюджетные источники	39626,6 957,0 25820,0 12849,6 -	47310,6 6057,0 27363,0 13890,6 -	49628,0 6657,0 28525,0 14446,0 -	52276,0 7457,0 29795,0 15024,0 -	54246,0 7557,0 31064,0 15625,0 -	243087,2 28685,0 142567,0 71835,2 -
Задача 3.1. повышение уровня жизни семей с детьми, организация своевременного и в полном объеме предоставления мер социальной поддержки и государственных социальных гарантий гражданам, имеющим детей								

Статус	Наименование муниципальной программы, подпрограммы муниципальной программы, основного мероприятия	Источник финансирования	Расходы (тыс.рублей), годы					Итого на 2 этап (2021-2025 годы)
			2021	2022	2023	2024	2025	
1	2	3	4	5	6	7	8	
3.1.1.	Выплата ежемесячных пособий гражданам, имеющим детей	Областной бюджет	9908,0	10716,0	11145,0	11646,0	12112,0	55527,0
3.1.2.	Выплата пособий по уходу за ребенком до достижения им возраста полутора лет гражданам, не подлежащим обязательному социальному страхованию на случай временной нетрудоспособности и в связи с материнством	Федеральный бюджет	8317,0	8996,0	9356,0	9730,0	10119,0	46518,0
3.1.3.	Выплата пособий при рождении ребенка гражданам, не подлежащим обязательному социальному страхованию на случай временной нетрудоспособности и в связи с материнством	Федеральный бюджет	727,0	786,0	817,0	850,0	884,0	4064,0
3.1.4.	Ежемесячная денежная выплата, назначенная в случае рождения третьего ребенка или последующих детей до достижения ребенком возраста трех лет	Областной бюджет	-	-	-	-	-	-
3.1.5.	Осуществление дополнительных мер социальной защиты семей, родивших третьего и последующих	Областной бюджет	1687,0	1754,0	1824,0	1897,0	1973,0	9135,0
			3605,0	3900,0	4056,0	4218,0	4387,0	20166,0

Статус	Наименование муниципальной программы, подпрограммы муниципальной программы, основного мероприятия	Источники финансирования	Расходы (тыс.рублей), годы					Итого на 2 этап (2021-2025 годы)
			2021	2022	2023	2024	2025	
1	2	3	4	5	6	7	8	
	Детьми сиротами и капитальный ремонт							
3.3.1.	Осуществление мер социальной защиты многодетных семей	Областной бюджет	6784,0	7123,0	7408,0	7778,0	8167,0	37260,0
3.3.2.	Мероприятия в рамках подпрограммы «Социальная поддержка семьи и детей»	Местный бюджет Областной бюджет	557,0	557,0	557,0	557,0	557,0	2785,0
Подпрограмма 4	«Повышение эффективности оказания социальных услуг некоммерческими организациями»	Всего	1231,0	1489,0	1489,0	1489,0	1489,0	7187,0
		Местный бюджет	1231,0	1489,0	1489,0	1489,0	1489,0	7187,0
		Областной бюджет	-	-	-	-	-	-
		Федеральный бюджет	-	-	-	-	-	-
		Иные источники	-	-	-	-	-	-
	Внебюджетные источники	-	-	-	-	-	-	
Задача 4.1. Создание условий для получения социальных услуг								
4.1.1.	Поддержка социально-ориентированных неком-	Всего	1126,0	1384,0	1384,0	1384,0	1384,0*	6662,0

Статус	Наименование муниципальной программы, муниципальной программы, основного мероприятия	Источники финансирования	Расходы (тыс.рублей), годы					Итого на 2 этап (2021-2025 годы)	
			2021	2022	2023	2024	2025		
			4	5	6	7	8		
1	2	3	Местный бюджет	1126,0	1384,0	1384,0	1384,0	1384,0	6662,0
			Областной бюджет	-	-	-	-	-	
		Федеральный бюджет	-	-	-	-	-	-	
		Иные источники	-	-	-	-	-	-	
		Внебюджетные источники	-	-	-	-	-	-	
4.1.2.	Мероприятия в рамках подпрограммы «Повышение эффективности оказания социальных услуг некоммерческими организациями»	Местный бюджет	105,0	105,0	105,0	105,0	105,0	525,0	
		Внебюджетные источники	-	-	-	-	-	-	
		Всего	179,0	179,0	179,0	179,0	179,0	895,0	
Подпрограмма 5	«Доступная среда для инвалидов и других маломобильных групп населения»	Местный бюджет	179,0	179,0	179,0	179,0	179,0	895,0	
		Областной бюджет	-	-	-	-	-	-	
		Федеральный бюджет	-	-	-	-	-	-	

Статус	Наименование муниципальной программы, подпрограммы муниципальной программы, основного мероприятия	Источники финансирования	Расходы (тыс.рублей), годы					Итого на 2 этап (2021-2025 годы)
			2021	2022	2023	2024	2025	
1	2	3	4	5	6	7	8	
		жет						
		Иные источники	-	-	-	-	-	
		Внебюджетные источники	-	-	-	-	-	
Задача 5.1. Создание условий для достижения инвалидами социальной адаптации и интеграции их в современное общество								
5.1.1.	Мероприятия в рамках подпрограммы «Доступная среда для инвалидов и маломобильных групп населения»	Всего	179,0	179,0	179,0	179,0	179,0	895,0
		Местный бюджет	179,0	179,0	179,0	179,0	179,0	895,0
		Областной бюджет	-	-	-	-	-	-
		Федеральный бюджет	-	-	-	-	-	-
		Иные источники	-	-	-	-	-	-
		Внебюджетные источники	-	-	-	-	-	-
		Всего	-	-	-	-	-	-
5.1.2.	Основное мероприятие «Реализация мероприятий в рамках подпрограммы Российской Федерации «Доступная среда»	Областной бюджет	-	-	-	-	-	-
		Федеральный бюджет	-	-	-	-	-	-
Подпрограмма 6	«Обеспечение реализации муниципальной программы	Всего	9885,3	10276,3	10682,3	11104,3	11547,3	53495,5
		Местный	-	-	-	-	-	-

Статус	Наименование муниципальной программы, подпрограммы муниципальной программы, основного мероприятия	Источники финансирования	Расходы (тыс.рублей), годы					Итого на 2 этап (2021-2025 годы)	
			2021	2022	2023	2024	2025		
			4	5	6	7	8		
1	2	3	4	5	6	7	8		
	граммы»	бюджет							
		Областной бюджет	9885,3	10276,3	10682,3	11104,3	11547,3	53495,5	
		Федеральный бюджет	-	-	-	-	-	-	
		Иные источники	-	-	-	-	-	-	
		Внебюджетные источники	-	-	-	-	-	-	
Задача 6.1. Обеспечение реализации подпрограмм и мероприятий муниципальной программы									
6.1.1.	Организация предоставления отдельных мер социальной защиты населения	Всего	7402,0	7698,0	8006,0	8326,0	8626,0	40091,0	
		Местный бюджет	-	-	-	-	-	-	
		Областной бюджет	7402,0	7698,0	8006,0	8326,0	8626,0	40091,0	
		Федеральный бюджет	-	-	-	-	-	-	
		Иные источники	-	-	-	-	-	-	
		Внебюджетные источники	-	-	-	-	-	-	
6.1.2.	Осуществление деятельности по опеке и попечительству в отношении несовершеннолетних и лиц из числа детей – сирот,	Всего	719,0	748,0	778,0	809,0	841,0	3895,0	
		Местный бюджет	-	-	-	-	-	-	
		Областной бюджет	719,0	748,0	778,0	809,0	841,0	3895,0	

Статус	Наименование муниципальной программы, подпрограммы муниципальной программы, основного мероприятия	Источники финансирования	Расходы (тыс.рублей), годы					Итого на 2 этап (2021-2025 годы)
			2021	2022	2023	2024	2025	
			4	5	6	7	8	
1	2	3	4	5	6	7	8	
	оставшихся без попечения родителей	Федеральный бюджет*	-	-	-	-	-	-
		Иные источники	-	-	-	-	-	-
		точники						
		Внебюджетные источники	-	-	-	-	-	-
		точники						
6.1.3.	Осуществление деятельности по опеке и попечительству в отношении совершеннолетних лиц	Всего	429,0	442,0	455,0	469,0	488,0	2283,0
		Местный бюджет	-	-	-	-	-	-
		Областной бюджет	429,0	442,0	455,0	469,0	488,0	2283,0
		Федеральный бюджет	-	-	-	-	-	-
		Иные источники	-	-	-	-	-	-
		точники						
		Внебюджетные источники	-	-	-	-	-	-
		точники						
6.1.4.	Организация предоставления ежемесячных денежных компенсаций расходов по оплате жилищно-коммунальных услуг	Всего	1234,0	1283,0	1334,0	1387,0	1442,0	6680,0
		Местный бюджет	-	-	-	-	-	-
		Областной бюджет	1234,0	1283,0	1334,0	1387,0	1442,0	6680,0
		Федеральный бюджет	-	-	-	-	-	-

Статус	Наименование муниципальной программы, подпрограммы муниципальной программы, основного мероприятия	Источники финансирования	Расходы (тыс.рублей), годы					Итого на 2 этап (2021-2025 годы)
			2021	2022	2023	2024	2025	
			4	5	6	7	8	
1	2	3	4	5	6	7	8	
		Иные источники	-	-	-	-	-	-
		Точники	-	-	-	-	-	-
		Внебюджетные источники	-	-	-	-	-	-
		Всего	1,3	1,3	1,3	1,3	1,3	6,5
6.1.5.	Организация предоставления социального пособия на погребение	Местный бюджет	-	-	-	-	-	-
		Областной бюджет	1,3	1,3	1,3	1,3	1,3	6,5
		Федеральный бюджет	-	-	-	-	-	-
		Иные источники	-	-	-	-	-	-
		Точники	-	-	-	-	-	-
		Внебюджетные источники	-	-	-	-	-	-
6.1.6.	Осуществление мер социальной защиты отдельных категорий работников учреждений, занятых в секторе социального обслуживания, проживающих и (или) работающих в сельской местности	Областной бюджет	223,0	104,0	108,0	112,0	116,0	663,0

Статус	Наименование муниципальной программы, основной программы, подпрограммы, графы, основного мероприятия	Ответственный исполнитель, соисполнители, участвующие	Код бюджетной классификации				Общий объем финансирования, тыс. рублей	Расходы (тыс.рублей), годы						Итого на I этап (2014-2020 годы)
			ГРБС	Рз, Пр	ЦСР	ВР		2015	2016	2017	2018	2019	2020	
1	2	3	4	5	6	7	8	9	10	11	12	13	14	15
		ции района; управление физической культуры, спорта и молодежной политики администрации Вейделевского района; ОГБУЗ «Вейделевская ЦРБ» (по согласованию); ОКУ «Вейделевский районный центр занятости населения» (по согласованию); Вейделевская местная организация					*							

Статус	Наименование муниципальной программы, подпрограммы, основного мероприятия	Ответственный исполнитель, сопостолители, участники	Код бюджетной классификации				Общий объем финансирования, тыс. рублей	Расходы (тыс. рублей), годы						Итого на I этап (2014-2020 годы)
			ГРБС	Рз, Пр	ЦСР	ВР		2015	2016	2017	2018	2019	2020	
1	2	3	4	5	6	7	8	9	10	11	12	13	14	15
		ветеранов (пенсионеров) войны, труда, Вооруженных Сил и правоохранительных органов (по согласованию), главы администрации городского и сельских поселений (по согласованию)												
Основное мероприятие 1.1.15.	Выплата мунICIPальной доплаты к пенсии	Ответственный исполнитель Управление социальной защиты населения	873	1001	0411 5126 10	31 3	107761,1	7000,0	7400,0	10265,1	10635,0	10080,0	10196,0	55576,1
Основное мероприятие	Мероприятия в рамках	Управление социальной	873	1006	0411 7299	63 0	4826,0	320,0	325,0	395,0	431,0	590,0	590,0	2651,0

Статус	Наименование муниципальной программы, подпрограммы, основного мероприятия	Ответственный исполнитель, солистолителли, участники	Код бюджетной классификации				Общий объем финансирования, тыс. рублей	Расходы (тыс.рублей), годы						Итого на I этап (2014-2020 годы)
			ГРБС	Рз, ЦР	ЦСР	ВР		2015	2016	2017	2018	2019	2020	
1	2	3	4	5	6	7	8	9	10	11	12	13	14	15
Основное мероприятие 1.1.18.	Осуществление равнодоступности услуг обществу ното транс-порта для отдельных категорий граждан	Ответственный исполнитель Управление социальной защиты населения	873	1006	0411 7299 90	63 0	200,0	20,0	20,0	0	20,0	20,0	20,0	100,0
Подпрограмма 2	«Социальное обслуживание населения»	Ответственный исполнитель Управление социальной защиты населения	873	1002	0420 1005 90	10 0	7996,2	450,0	532,0	661,2	660,0	690,0	696,0	3689,2
Основное мероприятие 2.1.1.	Обеспечение деятельности (оказание услуг) муницип-	Ответственный исполнитель Управление социальной	873	1002	0420 1005 90	10 0	7996,2	450,0	532,0	661,2	660,0	690,0	696,0	3689,2

Статус	Наименование муниципальной программы, подпрограммы, основного мероприятия	Ответственный исполнитель, солисполнители, участники	Код бюджетной классификации				Общий объем финансирования, тыс. рублей	Расходы (тыс. рублей), годы							Итого на I этап (2014-2020 годы)
			ГРБС	Рз, Пр	ЦСР	ВР		2015	2016	2017	2018	2019	2020		
1	2	3	4	5	6	7	8	9	10	11	12	13	14	15	
	пальных учреждений, (организаций)	защиты населения													
Подпрограмма 3	«Социальная поддержка семьи и детей»	Ответственный исполнитель Управление социальной защиты населения	873	1006	0431 1299 90	63 0	34652,3	340,0	365,0	441,0	2007,3	1857,0	957,0	5967,3	
Основное мероприятие 3.1.6.	Ежемесячная денежная выплата, назначенная в случае рождения первого или следующего ребенка до достижения ребенком возраста одного года	Ответственный исполнитель Управление социальной защиты населения	873	1004	0431 1299 90	63 0	5184,3				1484,3	1300,0	400,0	3184,3	
Основное мероприятие 3.3.2.	Мероприятия в рамках подпрограммы	Управление социальной защиты населения	873	1006	0431 1299 90	63 0	5568,0	340,0	365,0	441,0	523,0	557,0	557,0	2783,0	

Статус	Наименование муниципальной программы, подпрограммы, основного мероприятия	Ответственный исполнитель, соисполнители, участники	Код бюджетной классификации				Общий объем финансирования, тыс. рублей	Расходы (тыс.рублей), годы							Итого на I этап (2014-2020 годы)
			ГРБС	Рз, Пр	ЦСР	ВР		2015	2016	2017	2018	2019	2020		
1	2	3	4	5	6	7	8	9	10	11	12	13	14	15	
Подпрограмма 4	«Повышение эффективности оказания социальных услуг не-коммерческими организациями»	Ответственный исполнитель Управление социальной защиты населения, управление культуры администрации Вейделевского района;	873	1006	x	x	14249,3	801,0	1191,0	1111,0	1489,0	1231,0	1231,0	7062,3	

Статус	Наименование муниципальной программы, подпрограммы, основного мероприятия	Ответственный исполнитель, соисполнители, участники	Код бюджетной классификации				Общий объем финансирования (тыс. рублей)	Расходы (тыс. рублей), годы							Итого на I этап (2014-2020 годы)
			ГРБС	Рз, Пр	ЦСР	ВР		2015	2016	2017	2018	2019	2020		
1	2	3	4	5	6	7	8	9	10	11	12	13	14	15	
Основное мероприятие 4.1.1.	Поддержка социально-ориентированных некоммерческих организаций в рамках расходовных обязательств, подлежащих исполнению в рамках подпрограммы «Повышение эффективности»	Ответственный исполнитель Управление социальной защиты населения, управление культуры администрации Вейделевского района; Вейделевская местная организация «Всероссий-	873	1006	0440 1299 80	63 0	12786,0	696,0	786,0	1006,0	1384,0	1126,0	1126,0	6124,0	

Статус	Наименование муниципальной программы, подпрограммы, основного мероприятия	Ответственный исполнитель, солисполнители, участники	Код бюджетной классификации				Общий объем финансирования, тыс. рублей	Расходы (тыс.рублей), годы							Итого на I этап (2014-2020 годы)
			ГРБС	Рз, Пр	ЦСР	ВР		2015	2016	2017	2018	2019	2020		
1	2	3	4	5	6	7	8	9	10	11	12	13	14	15	
Основное мероприятие 4.1.2.	Мероприятия в рамках подпрограммы «Повышение эффективности оказания социальных услуг некоммуercialными организациями»	Ответственный исполнитель Управление социальной защиты населения, Управление культуры администрации Вейделевского района; Вейделев-	873	1006	0440 2299 90	63 0	1455,0	105,0	405,0	105,0	105,0	105,0	105,0	930,0	

Статус	Наименование муниципальной программы, подпрограммы, подпрограммы, основного мероприятия	Ответственный исполнитель, солисполнители, участники	Код бюджетной классификации			Общий объем финансирования, тыс. рублей	Расходы (тыс.рублей), годы						Итого на I этап (2014-2020 годы)	
			ГРБС	Рз, Пр	ЦСР		ВР	2015	2016	2017	2018	2019		2020
1	2	3	4	5	6	7	8	9	10	11	12	13	14	15
		лидов» (по согласованию)												

Ресурсное обеспечение реализации муниципальной программы за счет средств местного бюджета на 2 этап реализации

Таблица 2

Статус	Наименование муниципальной программы, подпрограммы, подпрограммы, основного мероприятия	Ответственный исполнитель, солисполнители, участники	Код бюджетной классификации			Расходы (тыс.рублей), годы						Итого на 2 этап (2021-2025 года)	
			ГРБС	Рз, Пр	ЦСР	ВР	2021	2022	2023	2024	2025		
1	2	3	4	5	6	7	8	9	10	11	12	13	
Муниципальная программа	«Социальная поддержка граждан в Вейделевском районе»	Ответственный исполнитель Управление социальной защиты населения Соисполнитель, участники Администрация Вейделевского	Всего, в том числе:	873	х	х	х	13988,0	19363,0	20100,0	21039,0	21281,0	95771,0

Статус	Наименование муниципальной программы, подпрограммы, подпрограммы, основного мероприятия	Ответственный исполнитель, соисполнители, участники	Код бюджетной классификации					Расходы (тыс.рублей), годы					Итого на 2 этап (2021-2025 года)
			ГРБС	Рз, Пр	ЦСР	ВР	2021	2022	2023	2024	2025		
1	2	3	4	5	6	7	8	9	10	11	12	13	
		защита «Всероссийское общество слепых» (по согласованию); Вейделевская местная организация Вейделевский районный Совет ветеранов (пенсионеров) войны, труда, Вооруженных Сил и правоохранительных органов (по согласованию), главы администрации городского и сельских поселений (по согласованию)	*										
Основное мероприятие 1.1.15.	Выплата муниципальной доплаты к пенсии	Ответственный исполнитель Управление социальной защиты населения	873	1001	0411 5126 10	313	10313, 0	10333,0	10436,0	10540,0	10645,0	52185,0	
Основное мероприятие 1.1.17.	Мероприятия в рамках подпрограммы «Социальная поддержка населения»	Управление социальной защиты населения; Управление	873	1006	0411 7299 90	630	590,0	435,0	435,0	435,0	435,0	2175,0	

Статус	Наименование муниципальной программы, подпрограммы, нового мероприятия	Ответственный исполнитель, соисполнители, участники	Код бюджетной классификации					Расходы (тыс.рублей), годы						Итого на 2 этап (2021-2025 года)
			ГРБС	Рз, Пр	ЦСР	ВР	2021	2022	2023	2024	2025			
1	2	3	4	5	6	7	8	9	10	11	12	13		
	держжка отдельных категорий граждан»	культуры администрации Вейделевского района; Вейделевская местная организация Вейделевский районный Совет ветеранов (пенсионеров) войны, труда, Вооруженных Сил и правоохранительных органов (по согласованию); главы администрации городского и сельских поселений (по согласованию)	*											
Основное мероприятие 1.1.18.	Осуществление равной доступности услуг общественного транспорта для отдельных категорий граждан	Ответственный исполнитель Управление социальной защиты населения	873	1006	0411 7299 90	630	20,0	20,0	20,0	20,0	20,0	20,0	100,0	
Подпрограмма-	«Социальное	Ответственный	873	1002	0420	100	698,0	850,0	884,0	919,0	956,0	4307,0		

Приложение №5
к муниципальной программе
«Социальная поддержка граждан
в Вейделевском районе»

Прогноз сводных показателей показателей заданий на оказание муниципальных услуг (работ) муниципальными учреждениями (организациями) по муниципальной программе на I этап реализации

Таблица 1

Наименование подпрограммы, основного мероприятия, услуги (работы), показателя объема услуги	Ед. измерения	Значение показателя объема услуги *													Расходы бюджета на оказание муниципальной услуги (работы), тыс. рублей				
		2015	2016	2017	2018	2019	2020	2015	2016	2017	2018	2019	2020						
1	2	3	4	5	6	7	8	9	10	11	12	13	14						
Подпрограмма 2 «Социальное обслуживание населения»																			
Основное мероприятие 2.1. Обеспечение деятельности (оказание услуг) муниципальных учреждений, (организаций)																			
Наименование услуги (работы) и ее содержание																			
Социальное обслуживание пожилых граждан и инвалидов в целях содействия решению проблем, возникших в связи с трудной жизненной ситуацией	чел.	360	360	360	360	360	360	18763,0	20065,0	20894,6	23863,0	28789,0	29165,0						
Наименование услуги (работы) и ее содержание																			
Организация содержания детей в социально-реабилитационном центре для несовершеннолетних	чел.	25	25	25	25	25	25	11824,0	11861,0	12098,8	15280,0	16445,0	16664,0						

Прогноз сводных показателей муниципальных заданий на оказание муниципальных услуг (работ) муниципальных учреждениями (организациями) по муниципальной программе на 2 этап реализации
Таблица 2

Наименование подпрограммы, основного мероприятия, услуги (работы), показателя объема услуги	Ед. измерения	Значение показателя объема услуги										Расходы бюджета на оказание муниципальной услуги (работы), тыс. рублей
		2021	2022*	2023	2024	2025	2021	2022	2023	2024	2025	
1	2	3	4	5	6	7	8	9	10	11	12	
Подпрограмма 2 «Социальное обслуживание населения»												
Основное мероприятие 2.1. Обеспечение деятельности (оказание услуг) муниципальных учреждений, (организаций) и ее содержание												
Социальное обслуживание пожилых граждан и инвалидов в целях содействия решению проблем, возникших в связи с трудной жизненной ситуацией	чел.	360	360	360	360	360	32618,0	33831,0	35142,0	36454,0	37818,0	
Наименование услуги (работы) и ее содержание												
Организация содержания детей в социально-реабилитационном центре для несовершеннолетних	чел.	25	25	25	25	25	16874,0	17549,0	18251,0	18981,0	19740,0	

ЛИСТ СОГЛАСОВАНИЯ
проекта нормативно правового акта
администрации Вейделевского района
О внесении изменений в постановление администрации Вейделевского
района от 14 ноября 2014 года №201

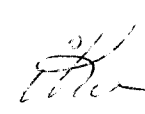

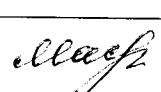



Документу присвоен № 26 от 14 декабря 2018г.

Имя электронного файла _____

Распоряжение подготовлено:

« ____ » _____ 2018г.

Постановление согласовано:

№ п/п	Ф.И.О., должность	Дата передачи на согласование	Подпись	Дата согласования	Примечание
1.	Клименко А.А. Заместитель главы администрации района – руководитель аппарата администрации района	14.12.2018		14.12.2018	
2.	Шабарина А.И. Заместитель главы администрации района по социальной политике	14.12.2018		14.12.2018	
3.	Рябцев А.В. Первый заместитель главы администрации по стратегическому развитию района	—	—	—	
4.	Масютенко Г.Н. Начальник управления финансов и налоговой политики администрации района	14.12.2018		14.12.2018	
5.	Черноволова М.П. Начальник управления социальной защиты населения администрации Вейделевского района	14.12.2018		14.12.2018	
6.	Шевченко А.Ю. Начальник управления экономического развития и прогнозирования администрации района	14.12.2018		14.12.2018	
7.	Шарандина Т.В. Заместитель руководителя аппарата главы администрации района – начальник юридического отдела администрации района	14.12.2018		14.12.2018	

Лист согласования оформил:

Главный специалист централизованной бухгалтерии УСЗН администрации Вейделевского района



Ю. Курбанова «14» декабря 2018г.

