



**ПОСТАНОВЛЕНИЕ
АДМИНИСТРАЦИИ ВЕЙДЕЛЕВСКОГО РАЙОНА
БЕЛГОРОДСКОЙ ОБЛАСТИ**

п. Вейделевка

«15» декабрь 2019 г.

№ 236

О внесении изменений в постановление администрации Вейделевского района от 14 ноября 2014 года №201

В целях актуализации и повышения эффективности реализации муниципальной программы Вейделевского района «Социальная поддержка граждан в Вейделевском районе», утвержденной постановлением администрации Вейделевского района от 14.11.2014г. №201 с изменениями и дополнениями, руководствуясь Бюджетным кодексом Российской Федерации, Уставом муниципального района «Вейделевский район», **п о с т а н о в л я ю**:

1. Внести следующие изменения в постановление администрации Вейделевского района от 14 ноября 2014 года № 201 «Об утверждении муниципальной программы Вейделевского района «Социальная поддержка граждан в Вейделевском районе»:

- в муниципальную программу Вейделевского района «Социальная поддержка граждан в Вейделевском районе» (далее – Программа), утвержденную в пункте 1 названного постановления:

- раздел 8 паспорта Программы изложить в следующей редакции:

«8.	Общий объем бюджетных ассигнований муниципальной Программы, в том числе за счет средств местного бюджета (с расшифровкой плановых объемов бюджетных ассигнований по годам ее реализации), а также прогнозный объем средств, привлекаемых из других источников	<p>Планируемый общий объем финансирования муниципальной программы в 2015-2025 годах за счет всех источников финансирования составит 1955334,2 тыс. рублей.</p> <p>Объем финансирования муниципальной программы в 2015- 2025 годах за счет средств муниципального бюджета составит 140503,6 тыс. рублей, в том числе по годам:</p> <p>2015 год – 9110,0 тыс. рублей; 2016 год – 10012,0 тыс. рублей; 2017 год – 13052,3 тыс. рублей; 2018 год – 15421,3 тыс. рублей; 2019 год – 15413,0 тыс. рублей; 2020 год – 8690,0 тыс. рублей; 2021 год – 12374,0 тыс. рублей; 2022 год – 12811,0 тыс. рублей; 2023 год – 14400,0 тыс. рублей; 2024 год – 14539,0 тыс. рублей; 2025 год – 14681,0 тыс. рублей.</p> <p>Планируемый объем финансирования муниципальной программы в 2015-2025 годах за счет средств областного бюджета составит 1211222,5 тыс. рублей.</p> <p>Планируемый объем финансирования муниципальной программы в 2015-2025 годах за счет средств федерального бюджета составит 573889,1 тыс. рублей.</p> <p>Планируемый объем финансирования муниципальной программы в 2015-2025 годах за счет средств внебюджетных источников составит 29712,0 тыс. рублей,</p> <p>Планируемый объем финансирования муниципальной программы в 2015-2025 годах за счет иных источников составит 7,0 тыс. рублей.»;</p>
-----	---	---

- таблицу 1 «Предполагаемые объемы финансирования муниципальной программы» раздела 5 Программы изложить в следующей редакции:

«Таблица 1

Предполагаемые объемы финансирования
муниципальной программы

тыс. рублей

Годы	Источники финансирования					Всего
	Федеральный бюджет	Областной бюджет	Бюджет Вейделевского	Внебюджетные источники	Иные источники	

			района		ники	
2015	51779,0	96646,0	9110,0	6704,0	7,0	164246,0
2016	53807,0	88903,0	10012,0	1983,0	-	154705,0
2017	44531,6	89215,9	13052,3	2285,0	-	149084,8
2018	43701,6	87922,8	15421,3	2270,0	-	149315,7
2019	46388,7	97961,5	15413,0	2550,0	-	162313,2
2020	55629,1	114125,8	8690,0	2270,0	-	180714,9
2021	56646,5	118757,3	12374,0	2300,0	-	190077,8
2022	57171,7	124361,3	12811,0	2300,0	-	196644,0
2023	53944,3	125915,3	14400,0	2350,0	-	196609,6
2024	54736,3	131068,3	14539,0	2350,0	-	202693,6
2025	55553,3	136345,3	14681,0	2350,0	-	208929,6
Всего	573889,1	1211222,5	140503,6	29712,0	7,0	1955334,2.»;

- в подпрограмму 1 «Социальная поддержка отдельных категорий граждан» (далее - подпрограмма 1) Программы:

- раздел 6 паспорта подпрограммы 1 изложить в следующей редакции:

«6.	Объемы бюджетных ассигнований подпрограммы 1 за счет средств местного бюджета, а также прогнозный объем средств, привлекаемых из других источников	<p>Планируемый общий объем финансирования подпрограммы 1 в 2015-2025 годах за счет всех источников финансирования составит 800170,7 тыс. рублей.</p> <p>Объем финансирования подпрограммы 1 в 2015 - 2025 годах за счет средств муниципального бюджета составит 106179,1 тыс. рублей, в том числе по годам:</p> <p>2015 год – 7340,0 тыс. рублей; 2016 год – 7745,0 тыс. рублей; 2017 год – 10660,1 тыс. рублей; 2018 год – 11086,0 тыс. рублей; 2019 год – 11330,0 тыс. рублей; 2020 год – 5653,0 тыс. рублей; 2021 год – 9472,0 тыс. рублей; 2022 год – 9907,0 тыс. рублей; 2023 год – 10891,0 тыс. рублей; 2024 год – 10995,0 тыс. рублей; 2025 год – 11100,0 тыс. рублей.</p> <p>Планируемый объем финансирования подпрограммы 1 в 2015-2025 годах за счет средств областного бюджета составит 289034,0 тыс. рублей.</p> <p>Планируемый объем финансирования подпрограммы 1 в 2015-2025 годах за счет средств фе-</p>
-----	--	---

	дерального бюджета составит 404957,6 тыс. рублей.»;
--	---

- таблицу 3 «Предполагаемые объемы финансирования подпрограммы 1» раздела 4 подпрограммы 1 изложить в следующей редакции:

«Таблица 3

Предполагаемые объемы финансирования
подпрограммы 1

тыс. рублей

Годы	Источники финансирования				Всего
	Федеральный бюджет	Областной бюджет	Бюджет Вейделевского района	Внебюджетные источники	
2015	44407,0	21888,0	7340,0	-	73635,0
2016	45440,0	23064,0	7745,0	-	76249,0
2017	31274,0	22710,9	10660,1	-	64645,0
2018	24133,7	21645,1	11086,0	-	56864,8
2019	29326,0	22573,0	11330,0	-	63229,0
2020	36916,0	25653,0	5653,0	-	68222,0
2021	37077,0	26706,0	9472,0	-	73255,0
2022	37245,0	27780,0	9907,0	-	74932,0
2023	39498,3	31086,0	10891,0	-	81475,3
2024	39712,3	32322,0	10995,0	-	83029,3
2025	39928,3	33606,0	11100,0	-	84634,3
Всего	404957,6	289034,0	106179,1	-	800170,7.»;

- в подпрограмму 2 «Социальное обслуживание населения» (далее – подпрограмма 2) Программы:

- раздел 6 паспорта подпрограммы 2 изложить в следующей редакции:

«6.	Объемы бюджетных ассигнований подпрограммы 2 за счет средств местного бюджета, а также прогнозный объем средств, привлекаемых из других источников	<p>Планируемый общий объем финансирования подпрограммы 2 в 2015-2025 годах за счет всех источников финансирования составит 579123,9 тыс. рублей.</p> <p>Объем финансирования подпрограммы 2 в 2015-2025 годах за счет средств муниципального бюджета составит 7649,2 тыс. рублей, в том числе по годам:</p> <p>2015 год – 450,0 тыс. рублей; 2016 год – 532,0 тыс. рублей; 2017 год – 661,2 тыс. рублей; 2018 год – 660,0 тыс. рублей; 2019 год – 425,0 тыс. рублей; 2020 год – 720,0 тыс. рублей;</p>
-----	--	---

	<p>2021 год – 720,0 тыс. рублей; 2022 год – 722,0 тыс. рублей; 2023 год – 884,0 тыс. рублей; 2024 год – 919,0 тыс. рублей; 2025 год – 956,0 тыс. рублей.</p> <p>Планируемый объем финансирования подпрограммы 2 в 2015-2025 годах за счет средств областного бюджета составит 541791,0 тыс. рублей.</p> <p>Планируемый объем финансирования подпрограммы 2 в 2015-2025 годах за счет внебюджетных источников составит 29683,7 тыс. рублей.»;</p>
--	--

- таблицу 4 «Предполагаемые объемы финансирования программы 2» раздела 4 подпрограммы 2 изложить в следующей редакции:

«Таблица 4

Предполагаемые объемы финансирования
подпрограммы 2

тыс. рублей

Годы	Источники финансирования				Всего
	Федеральный бюджет	Областной бюджет	Бюджет Вейделевского района	Внебюджетные источники	
2015	-	44649,0	450,0	6684,0	51783,0
2016	-	31718,0	532,0	1983,0	34233,0
2017	-	32475,0	661,2	2276,7	35412,9
2018	-	41206,0	660,0	2270,0	44136,0
2019	-	48126,0	425,0	2550,0	51101,0
2020	-	54305,0	720,0	2270,0	57295,0
2021	-	56687,0	720,0	2300,0	59707,0
2022	-	58995,0	722,0	2300,0	62017,0
2023	-	55622,0	884,0	2350,0	58856,0
2024	-	57847,0	919,0	2350,0	61116,0
2025	-	60161,0	956,0	2350,0	63467,0
Всего	-	541791,0	7649,2	29683,7	579123,9.»;

- в подпрограмму 3 «Социальная поддержка семьи и детей» (далее – подпрограмма 3) Программы:

- раздел 6 паспорта подпрограммы 3 изложить в следующей редакции:

«б.	Объемы бюджетных ассигнований подпрограммы 3 за счет средств областного бюджета, федерального	<p>Планируемый общий объем финансирования подпрограммы 3 в 2015-2025 годах за счет всех источников финансирования составит 450080,2 тыс. рублей.</p> <p>Объем финансирования подпрограммы 3 в</p>
-----	---	---

<p>бюджета, районного, а также прогнозный объем средств, привлекаемых из других источников</p>	<p>2015 - 2025 годах за счет средств муниципального бюджета составит 10343,3 тыс. рублей, в том числе по годам: 2015 год – 340,0 тыс. рублей; 2016 год – 365,0 тыс. рублей; 2017 год – 441,0 тыс. рублей; 2018 год – 2007,3 тыс. рублей; 2019 год – 2248,0 тыс. рублей; 2020 год – 757,0 тыс. рублей; 2021 год – 657,0 тыс. рублей; 2022 год – 657,0 тыс. рублей; 2023 год – 957,0 тыс. рублей; 2024 год – 957,0 тыс. рублей; 2025 год – 957,0 тыс. рублей.</p> <p>Планируемый объем финансирования подпрограммы 3 в 2015-2025 годах за счет средств областного бюджета составит 271764,2 тыс. рублей.</p> <p>Планируемый объем финансирования подпрограммы 3 в 2015-2025 годах за счет средств федерального бюджета составит 167972,7 тыс. рублей.»;</p>
--	--

- таблицу 6 «Предполагаемые объемы финансирования подпрограммы 3» раздела 4 подпрограммы 3 изложить в следующей редакции:

«Таблица 6

**Предполагаемые объемы финансирования
подпрограммы 3**

тыс. рублей

Годы	Источники финансирования					Всего
	Федеральный бюджет	Областной бюджет	Бюджет Вейделевского района	Внебюджетные источники	Иные источники	
2015	7372,0	22500,0	340,0	-	-	30212,0
2016	8367,0	26252,0	365,0	-	-	34984,0
2017	12418,1	25810,2	441,0	-	-	38669,3
2018	19448,6	16012,3	2007,3	-	-	37468,2
2019	17062,7	18138,2	2248,0	-	-	37448,9
2020	18713,1	22968,5	757,0	-	-	42438,6
2021	19569,5	24765,0	657,0	-	-	44991,5
2022	19926,7	25934,0	657,0	-	-	46517,7

2023	14446,0	28525,0	957,0	-	-	43928,0
2024	15024,0	29795,0	957,0	-	-	45776,0
2025	15625,0	31064,0	957,0	-	-	47646,0
Всего	167972,7	271764,2	10343,3	-	-	450080,2.»;

- в подпрограмму 4 «Повышение эффективности оказания социальных услуг некоммерческим общественными организациями» (далее - программа 4) Программы:

- раздел 6 паспорта подпрограммы 4 изложить в следующей редакции:

«6.	Объемы бюджетных ассигнований подпрограммы 4 за счет средств местного бюджета, а также прогнозный объем средств, привлекаемых из других источников	<p>Планируемый общий объем финансирования подпрограммы 4 в 2015-2025 годах за счет всех источников финансирования составит 14336,3 тыс. рублей.</p> <p>Объем финансирования подпрограммы 4 в 2015- 2025 годах за счет средств муниципального бюджета составит 14328,0 тыс. рублей, в том числе по годам:</p> <p>2015 год – 801,0тыс. рублей; 2016 год – 1191,0 тыс. рублей; 2017 год – 1111,0 тыс. рублей; 2018 год – 1489,0 тыс. рублей; 2019 год – 1231,0 тыс. рублей; 2020 год – 1346,0 тыс. рублей; 2021 год – 1346,0 тыс. рублей; 2022 год – 1346,0 тыс. рублей; 2023 год – 1489,0 тыс. рублей; 2024 год – 1489,0 тыс. рублей; 2025 год – 1489,0 тыс. рублей.</p> <p>Планируемый объем финансирования подпрограммы 4 в 2015-2025 годах за счет внебюджетных источников составит 8,3 тыс. рублей.»;</p>
-----	--	---

- таблицу 7 «Предполагаемые объемы финансирования подпрограммы 4» раздела 4 подпрограммы 4 изложить в следующей редакции:

«Таблица 7

Предполагаемые объемы финансирования подпрограммы 4

тыс. рублей

Годы	Источники финансирования					Всего
	Федеральный бюджет	Областной бюджет	Бюджет Вейделевского	Иные источники	Внебюджетные	

			района		источники	
2015	-	-	801,0	-		801,0
2016	-	-	1191,0	-		1191,0
2017	-	-	1111,0	-	8,3	1119,3
2018	-	-	1489,0	-	-	1489,0
2019	-	-	1231,0	-	-	1231,0
2020	-	-	1346,0	-	-	1346,0
2021	-	-	1346,0	-	-	1346,0
2022	-	-	1346,0	-	-	1346,0
2023	-	-	1489,0	-	-	1489,0
2024	-	-	1489,0	-	-	1489,0
2025	-	-	1489,0	-	-	1489,0
Всего	-	-	14328,0	-	8,3	14336,3.»;

- в подпрограмму 5 «Доступная среда для инвалидов и других маломобильных групп населения» (далее - программа 5) Программы:

- раздел 6 паспорта подпрограммы 5 изложить в следующей редакции:

«6	Объем бюджетных ассигнований подпрограммы 5 за счет средств местного бюджета, а также прогнозный объем средств, привлекаемых из других источников	<p>Планируемый общий объем финансирования подпрограммы 5 в 2015-2025 годах за счет всех источников финансирования составит 4154,0 тыс. рублей.</p> <p>Объем финансирования подпрограммы 5 в 2015- 2025 годах за счет средств муниципального бюджета составит 2004,0 тыс. рублей, в том числе по годам:</p> <p>2015 год – 179,0 тыс. рублей; 2016 год – 179,0 тыс. рублей; 2017 год – 179,0 тыс. рублей; 2018 год – 179,0 тыс. рублей; 2019 год – 179,0 тыс. рублей; 2020 год – 214,0 тыс. рублей; 2021 год – 179,0 тыс. рублей; 2022 год – 179,0 тыс. рублей;</p>
----	---	--

	<p>2023 год – 179,0 тыс. рублей; 2024 год – 179,0 тыс. рублей; 2025 год – 179,0 тыс. рублей.</p> <p>Планируемый объем финансирования подпрограммы 5 в 2015-2025 годах за счет вне бюджетных средств составит 20,0 тыс. рублей.</p> <p>Планируемый объем финансирования подпрограммы 5 в 2015-2025 годах за счет областных средств составит 1164,2 тыс. рублей.</p> <p>Планируемый объем финансирования подпрограммы 5 в 2015-2025 годах за счет федеральных средств составит 958,8 тыс. рублей.</p> <p>Планируемый объем финансирования подпрограммы 5 в 2015 - 2025 годах за счет средств иных источников составит 7,0 тыс. рублей.»;</p>
--	--

- таблицу 8 «Предполагаемые объемы финансирования подпрограммы 5» раздела 4 подпрограммы 5 изложить в следующей редакции:

«Таблица 8

Предполагаемые объемы финансирования
подпрограммы 5

тыс. рублей

Годы	Источники финансирования					Всего
	Федеральный бюджет	Областной бюджет	Бюджет Вейделевского района	Внебюджетные средства	Иные источники	
2015	-	-	179,0	20,0	7,0	206,0
2016	-	-	179,0	-	-	179,0
2017	839,5	432,5	179,0	-	-	1451,0
2018	119,3	31,7	179,0	-	-	330,0
2019	-	-	179,0	-	-	179,0
2020	-	-	214,0	-	-	214,0
2021	-	-	179,0	-	-	179,0
2022	-	-	179,0	-	-	179,0
2023	-	-	179,0	-	-	179,0

2024	-	-	179,0	-	-	179,0
2025	-	-	179,0	-	-	179,0
Всего	958,8	464,2	2004,0	20,0	7,0	4154,0.»;

- в подпрограмму 6 «Обеспечение реализации муниципальной программы» (далее - программа 6) Программы:

- раздел 6 паспорта подпрограммы 6 изложить в следующей редакции:

«6.	Объем бюджетных ассигнований подпрограммы 6 за счет средств областного бюджета	<p>Планируемый общий объем финансирования подпрограммы 6 в 2015-2025 годах за счет всех источников финансирования составит 107469,1 тыс. рублей, в том числе по годам:</p> <p>2015 год – 7609,0 тыс. рублей; 2016 год – 7869,0 тыс. рублей; 2017 год – 7787,3 тыс. рублей; 2018 год – 9027,7 тыс. рублей; 2019 год – 9124,3 тыс. рублей; 2020 год – 10499,3 тыс. рублей; 2021 год – 10599,3 тыс. рублей; 2022 год – 11652,3 тыс. рублей; 2023 год – 10682,3 тыс. рублей; 2024 год – 11104,3 тыс. рублей; 2025 год – 11514,3 тыс. рублей.</p> <p>Планируемый объем финансирования подпрограммы 6 за 2015 – 2025 годы за счет средств областного бюджета составит 107469,1 тыс. рублей.»;</p>
-----	--	---

- раздел 4 подпрограммы 6 изложить в следующей редакции:

«Предполагаемые объемы финансирования подпрограммы 6 в 2015-2025 годах за счет всех источников финансирования составит 107469,1 тыс. рублей.

Объем финансового обеспечения реализации подпрограммы 6 за 2015 – 2025 годы за счет средств областного бюджета составляет 107469,1 тыс. рублей, в том числе по годам:

2015 год – 7609,0 тыс. рублей;
2016 год – 7869,0 тыс. рублей;
2017 год – 7787,3 тыс. рублей;
2018 год – 9027,7 тыс. рублей;
2019 год – 9124,3 тыс. рублей;
2020 год – 10499,3 тыс. рублей;

2021 год – 10599,3 тыс. рублей;
2022 год – 11652,3 тыс. рублей;
2023 год – 10682,3 тыс. рублей;
2024 год – 11104,3 тыс. рублей;
2025 год – 11547,3 тыс. рублей.»;

- приложения 1,3, 4, 5 к Программе изложить в редакции согласно приложению к настоящему постановлению.

2. Заместителю начальника управления по организационно-контрольной и кадровой работе – начальнику организационно-контрольного отдела администрации района Гончаренко О.Н. опубликовать настоящее постановление в печатном средстве массовой информации «Информационный бюллетень Вейделевского района».

3. Начальнику отдела делопроизводства, писем, по связям с общественностью и СМИ Авериной Н.В. разместить настоящее постановление в сети Интернет на официальном сайте администрации муниципального района «Вейделевский район».

4. Контроль за исполнением постановления возложить на заместителя главы администрации Вейделевского района по социальной политике Шабарину А.И.

**Глава администрации
Вейделевского района**



А. Тарасенко

Приложение
утверждено постановлением администрации
Вейделевского района
от «25» 12 2019 года № 236
«Приложение №1
к муниципальной программе
«Социальная поддержка граждан
в Вейделевском районе»

**Система основных мероприятий и показателей муниципальной программы
«Социальная поддержка граждан в Вейделевском районе» на 1 этап реализации**

Таблица 1

№	Наименование государственной программы, подпрограммы, мероприятий	Ответственный исполнитель (соисполнитель, участник), ответственный за реализацию	Срок реализации (начало, завершение)	Вид показателя	Наименование показателя, единица измерения	Значение показателя конечного и непосредственного результата по годам реализации					
						2015	2016	2017	2018	2019	2020
1	2	3	4	5	6	7	8	9	10	11	12
1	Муниципальная программа «Социальная поддержка граждан в Вейделевском районе»	Управление социальной защиты населения администрации Вейделевского района; управление финансов и налоговой политики;	2015-2020	прогрессирующий	Доля граждан, получающих меры социальной поддержки, от общей численности граждан, обратившихся за получением мер социальной поддержки в соответствии с нормативными правовыми	100	100	100	100	100	100

№	Наименование государственной программы, подпрограммы, мероприятий	Ответственный исполнитель (соисполнитель, участник), ответственный за реализацию	Срок реализации (начало, завершение)	Вид показателя	Наименование показателя, единица измерения	Значение показателя конечного и непосредственного результата по годам реализации					
						2015	2016	2017	2018	2019	2020
1	2	3	4	5	6	7	8	9	10	11	12
		управление строительства, ЖКХ, транспорта, связи, архитектуры и градостроительства администрации района; управление образования администрации района; управление культуры администрации района; управление физической культуры, спорта и молодежной политики администрации Вейделевского района; ОГБУЗ «Вейделевская ЦРБ» (по согласованию); ОКУ «Вейделевский районный			актами Российской Федерации и Белгородской области, процентов Доля граждан, получивших социальные услуги в учреждениях социального обслуживания населения, в общем числе граждан, обратившихся за получением социальных услуг в учреждениях социального обслуживания населения, процентов Доля многодетных семей, семей, воспитывающих детей – инвалидов, охваченных социально-культурными мероприятиями, в общем количестве семей данных	100	100	100	100	100	100
						70	70	70	70	70	70
						82,2	82,3	82,5	82,6	82,7	83

№	Наименование государственной программы, подпрограммы, мероприятий	Ответственный исполнитель (соисполнитель, участник), ответственный за реализацию	Срок реализации (начало, завершение)	Вид показателя	Наименование показателя, единица измерения	Значение показателя конечного и непосредственного результата по годам реализации					
						2015	2016	2017	2018	2019	2020
1	2	3	4	5	6	7	8	9	10	11	12
		<p>центр занятости населения» (по согласованию);</p> <p>Вейделевская местная организация «Всероссийское общество инвалидов» (по согласованию);</p> <p>Вейделевская местная организация «Всероссийское общество слепых» (по согласованию);</p> <p>Вейделевская местная организация Вейделевский районный Совет ветеранов (пенсионеров) войны, труда, Вооруженных Сил и правоохранительных органов (по согласо-</p>			<p>категорий, проценты</p> <p>Доля переданных на воспитание в семьи детей-сирот, детей, оставшихся без попечения родителей, в общей численности детей-сирот, детей, оставшихся без попечения родителей, процентов</p> <p>Доля доступных для инвалидов и других маломобильных групп населения приоритетных объектов социальной, транспортной, инженерной инфраструктуры в общем количестве приоритетных объектов, процентов</p> <p>Доля обеспеченных жильем отдельных кате-</p>	30	30	38	60	80	80

№	Наименование государственной программы, подпрограммы, мероприятий	Ответственный исполнитель (соисполнитель, участник), ответственный за реализацию	Срок реализации (начало, завершение)	Вид показателя	Наименование показателя, единица измерения	Значение показателя конечного и непосредственного результата по годам реализации					
						2015	2016	2017	2018	2019	2020
1	2	3	4	5	6	7	8	9	10	11	12
		ванию); главы администраций городского и сельских поселений (по согласованию)			горий граждан, проценты Достижение соотношения средней заработной платы социальных работников учреждений социальной защиты населения к средней заработной плате в Белгородской области, процентов Достижение соотношения средней заработной платы педагогических работников учреждения социальной защиты населения к средней заработной плате в Белгородской области, процентов	79,0 60,3	89,5 68,5	100,0 80,0	100,0 100,0	100,0 100,0	100,0 100,0
2.	Подпрограмма 1 «Социальная поддержка отдельных категорий граждан»	Управление социальной защиты населения, управление культуры администрации	2015-2020	прогрессирующий	Количество граждан, получивших меры социальной поддержки, человек	7585	7382	10116	8612	8340	8343

№	Наименование государственной программы, подпрограмм, мероприятий	Ответственный исполнитель (соисполнитель, участник), ответственный за реализацию	Срок реализации (начало, завершение)	Вид показателя	Наименование показателя, единица измерения	Значение показателя конечного и непосредственного результата по годам реализации					
						2015	2016	2017	2018	2019	2020
1	2	3	4	5	6	7	8	9	10	11	12
		главы администраций городского и сельских поселений (по согласованию).									
Задача 1.1. Повышение эффективности организации своевременного и в полном объеме предоставления мер социальной поддержки и государственных социальных гарантий отдельным категориям граждан											
3.	Основное мероприятие 1.1.1. «Предоставление гражданам адресных субсидий на оплату жилого помещения и коммунальных услуг»	Управление социальной защиты населения	2015-2020	прогрессирующий	Количество семей, получивших субсидии на оплату жилого помещения и коммунальных услуг, человек	128	143	135	125	123	125
4.	Основное мероприятие 1.1.2. «Оплата жилищно-коммунальных услуг отдельным категориям граждан»	Управление социальной защиты населения	2015-2020	прогрессирующий	Количество отдельных категорий граждан получивших услуги по выплате ежемесячных денежных компенсаций расходов по оплате жилищно-коммунальных услуг, че-	5496	5696	7657	5880	6000	6000

№	Наименование государственной программы, подпрограмм, мероприятий	Ответственный исполнитель (соисполнитель, участник), ответственный за реализацию	Срок реализации (начало, завершение)	Вид показателя	Наименование показателя, единица измерения	Значение показателя конечного и непосредственного результата по годам реализации					
						2015	2016	2017	2018	2019	2020
1	2	3	4	5	6	7	8	9	10	11	12
					ловек						
5.	Основное мероприятие 1.1.3. «Выплата инвалидам компенсаций страховых премий по договорам обязательного страхования гражданской ответственности владельцев транспортных средств»	Управление социальной защиты населения	2015-2020	прогрессирующий	Количество инвалидов, получивших услуги по выплате компенсаций страховых премий по договорам обязательного страхования гражданской ответственности владельцев транспортных средств, человек	25	25	4	4	3	3
6.	Основное мероприятие 1.1.4. «Осуществление ежегодной денежной выплаты лицам, награжденным нагрудным знаком «Почетный донор России»»	Управление социальной защиты населения	2015-2020	прогрессирующий	Количество лиц, награжденных нагрудным знаком «Почетный донор России», «Почетный донор СССР», получивших услуги по осуществлению ежегодной денежной выплаты, человек	275	268	259	256	252	245

№	Наименование государственной программы, подпрограмм, мероприятий	Ответственный исполнитель (соисполнитель, участник), ответственный за реализацию	Срок реализации (начало, завершение)	Вид показателя	Наименование показателя, единица измерения	Значение показателя конечного и непосредственного результата					
						по годам реализации					
						2015	2016	2017	2018	2019	2020
1	2	3	4	5	6	7	8	9	10	11	12
7.	Основное мероприятие 1.1.5. «Выплата пособия лицам, которым присвоено звание «Почетный гражданин Белгородской области»»	Управление социальной защиты населения	2015-2020	регрессирующий	Количество лиц, которым присвоено звание «Почетный гражданин Белгородской области», получивших социальную поддержку, человек	1	1	-	-	-	-
8.	Основное мероприятие 1.1.6. «Оплата ежемесячных денежных выплат ветеранам труда, ветеранам военной службы»	Управление социальной защиты населения	2015-2020	прогрессирующий	Количество ветеранов труда, ветеранов военной службы, получивших услуги по оплате ежемесячных денежных выплат, человек	800	840	802	793	808	800
9.	Основное мероприятие 1.1.7. «Оплата ежемесячных денежных выплат труженикам тыла»	Управление социальной защиты населения	2015-2020	прогрессирующий	Количество тружеников тыла, получивших услуги по оплате ежемесячных денежных выплат, человек	7	7	5	3	4	3
10.	Основное мероприятие 1.1.8. «Оплата ежемесячных денежных выплат реабилитированным лицам, получившим статус ветерана»	Управление социальной защиты населения	2015-2020	прогрессирующий	Количество реабилитированных лиц, получивших статус ветерана, человек	3	3	5	6	6	6

№	Наименование государственной программы, подпрограмм, мероприятий	Ответственный исполнитель (соисполнитель, участник), ответственный за реализацию	Срок реализации (начало, завершение)	Вид показателя	Наименование показателя, единица измерения	Значение показателя конечного и непосредственного результата по годам реализации					
						2015	2016	2017	2018	2019	2020
1	2	3	4	5	6	7	8	9	10	11	12
	ных денежных выплат реабилитированным лицам»	населения			услуги по оплате ежемесячных денежных выплат, человек						
11.	Основное мероприятие 1.1.9. «Оплата ежемесячных денежных выплат лицам, признанным пострадавшими от политических репрессий»	Управление социальной защиты населения	2015-2020	прогрессирующий	Количество лиц, признанных пострадавшими от политических репрессий, получивших услуги по оплате ежемесячных денежных выплат, человек	1	1	1	0	0	0
12.	Основное мероприятие 1.1.10. «Оплата ежемесячных денежных выплат лицам, родившимся в период с 22 июня 1923 года по 3 сентября 1945 года (Дети войны)»	Управление социальной защиты населения	2015-2020	прогрессирующий	Количество лиц, родившихся в период с 22 июня 1923 года по 03 сентября 1945 года (Дети войны), получивших услуги по оплате ежемесячных денежных выплат, человек	445	390	357	309	310	285
13.	Основное мероприятие 1.1.11.	Управление социальной защиты	2015-2020	прогрессирующий	Количество ветеранов боевых действий и других	80	65	61	55	53	48

№	Наименование государственной программы, подпрограммы, мероприятий	Ответственный исполнитель (соисполнитель, участник), ответственный за реализацию	Срок реализации (начало, завершение)	Вид показателя	Наименование показателя, единица измерения	Значение показателя конечного и непосредственного результата по годам реализации					
						2015	2016	2017	2018	2019	2020
1	2	3	4	5	6	7	8	9	10	11	12
	«Выплата субсидий ветеранам боевых действий и другим категориям военнослужащих»	населения		рующийся	категорий военнослужащих, привлекавшихся органами местной власти к разминированию территорий и объектов в период с 1943-1950 годов, получивших услуги по выплате субсидий, человек						
14.	Основное мероприятие 1.1.12. «Выплата ежемесячных пособий отдельным категориям граждан (инвалидам боевых действий I и II групп, а также членам семей военнослужащих и сотрудников, погибших при исполнении обязанностей военной службы	Управление социальной защиты населения	2015-2020	прогрессирующий	Количество отдельных категорий граждан (инвалидов боевых действий I и II групп, а также членов семей военнослужащих и сотрудников, погибших при исполнении обязанностей военной службы или служебных обязанностей в районах боевых действий; вдов погибших (умерших) ветеранов подразделений особого риска), получив-	14	14	10	9	8	8

№	Наименование государственной программы, подпрограмм, мероприятий	Ответственный исполнитель (соисполнитель, участник), ответственный за реализацию	Срок реализации (начало, завершение)	Вид показателя	Наименование показателя, единица измерения	Значение показателя конечного и непосредственного результата по годам реализации					
						2015	2016	2017	2018	2019	2020
1	2	3	4	5	6	7	8	9	10	11	12
	или служебных обязанностей в районах боевых действий; вдовам погибших (умерших) ветеранов подразделений особого риска)»				ших услуги на выплату ежемесячных пособий, человек						
15.	Основное мероприятие 1.1.13. «Предоставление материальной и иной помощи для погребения»	Управление социальной защиты населения	2015-2020	прогрессирующий	Количество граждан, обратившихся за материальной помощью на погребение, человек	50	50	26	30	21	40
16.	Основное мероприятие 1.1.14. «Выплата пособий малоимущим гражданам и гражданам, оказавшимся в тяжелой жизненной ситуации»	Управление социальной защиты населения	2015-2020	прогрессирующий	Количество граждан, обратившихся за социальной помощью	155	150	141	140	103	105
17.	Основное мероприятие 1.1.15.	Управление социальной защиты	2015-2020	прогрессирующий	Количество граждан, обратившихся за пенсией по	105	115	113	112	111	115

№	Наименование государственной программы, подпрограммы, мероприятий	Ответственный исполнитель (соисполнитель, участник), ответственный за реализацию	Срок реализации (начало, завершение)	Вид показателя	Наименование показателя, единица измерения	Значение показателя конечного и непосредственного результата по годам реализации					
						2015	2016	2017	2018	2019	2020
1	2	3	4	5	6	7	8	9	10	11	12
	«Выплата муниципальной доплаты к пенсии»	населения		рующийся	выслуге лет, человек						
18.	Основное мероприятие 1.1.16. «Осуществление переданных полномочий по предоставлению отдельных мер социальной поддержки граждан, подвергшихся радиации»	Управление социальной защиты населения	2015-2020	прогрессирующий	Количество граждан, получивших пособия и компенсации, человек	107	100	90	68	68	70
19.	Основное мероприятие 1.1.17. «Мероприятия в рамках подпрограммы «Социальная поддержка отдельных категорий граждан»»	Управление социальной защиты населения; управление культуры администрации Вейделевского района; Вейделевская местная организация Вейделевский район-	2015-2020	прогрессирующий	Количество граждан, принявших участие в мероприятиях, человек	375	378	450	450	470	490

№	Наименование государственной программы, подпрограммы, мероприятий	Ответственный исполнитель (соисполнитель, участник), ответственный за реализацию	Срок реализации (начало, завершение)	Вид показателя	Наименование показателя, единица измерения	Значение показателя конечного и непосредственного результата по годам реализации					
						2015	2016	2017	2018	2019	2020
1	2	3	4	5	6	7	8	9	10	11	12
		ный Совет ветеранов (пенсионеров) войны, труда, Вооруженных Сил и правоохранительных органов (по согласованию); главы администраций городского и сельских поселений (по согласованию)									
20.	Основное мероприятие 1.1.18. «Осуществление равной доступности услуг общественного транспорта для отдельных категорий граждан»	Управление социальной защиты населения	2015-2020	прогрессирующей	Доля реализованных проездных билетов на территории Вейделевского района, процент	80	82	95	98	60	60

№	Наименование государственной программы, подпрограмм, мероприятий	Ответственный исполнитель (соисполнитель, участник), ответственный за реализацию	Срок реализации (начало, завершение)	Вид показателя	Наименование показателя, единица измерения	Значение показателя конечного и непосредственного результата по годам реализации					
						2015	2016	2017	2018	2019	2020
1	2	3	4	5	6	7	8	9	10	11	12
21.	Основное мероприятие 1.1.19. «Иные межбюджетные трансферты на выплату компенсации расходов в целях соблюдения утвержденных предельных (максимальных) индексов изменения размера вносимой гражданской платы за коммунальные услуги»	Управление социальной защиты населения	2015-2020	прогрессирующий	Количество семей, получивших выплату компенсации за коммунальные услуги, человек				0		
22.	Подпрограмма 2 «Социальное обслуживание населения»	Управление социальной защиты населения	2015-2020	прогрессирующий	Количество граждан получивших социальные услуги	440	440	375	800	900	900
Задача 2.1. Повышение эффективности деятельности учреждений социального обслуживания на основе соблюдения стандартов и нормативов социальных услуг											
23.	Основное мероприятие 2.1.1. «Обеспечение дея-	Управление социальной защиты	2015-2020	прогрессирующий	Количество учреждений предоставляющих соци-	4	4	2	2	2	2

№	Наименование государственной программы, подпрограммы, мероприятий	Ответственный исполнитель (соисполнитель, участник), ответственный за реализацию	Срок реализации (начало, завершение)	Вид показателя	Наименование показателя, единица измерения	Значение показателя конечного и непосредственного результата					
						по годам реализации					
1	2	3	4	5	6	2015	2016	2017	2018	2019	2020
	тельности (оказание услуг) муниципальных учреждений, (организаций)»	населения			альные услуги						
24.	Основное мероприятие 2.1.2. «Осуществление полномочий по обеспечению права граждан на социальное обслуживание»	Управление социальной защиты населения	2015-2020	прогрессирующий	Доля граждан, получивших социальные услуги в учреждениях социального обслуживания, проценты	100	100	100	100	100	100
25.	Подпрограмма 3 «Социальная поддержка семьи и детей»	Управление социальной защиты населения, управление культуры администрации Вейделевского района	2015-2020	прогрессирующий	Доля семей с детьми, получивших меры социальной поддержки, от общей численности семей, обратившихся за получением мер социальной поддержки, проценты	100	100	100	100	100	100

Задача 3.1. Повышение уровня жизни семей с детьми, организация своевременного и в полном объеме предоставления мер социальной поддержки

№	Наименование государственной программы, подпрограмм, мероприятий	Ответственный исполнитель (соисполнитель, участник), ответственный за реализацию	Срок реализации (начало, завершение)	Вид показателя	Наименование показателя, единица измерения	Значение показателя конечного и непосредственного результата по годам реализации					
						2015	2016	2017	2018	2019	2020
1	2	3	4	5	6	7	8	9	10	11	12
и государственных социальных гарантий гражданам, имеющим детей.											
26.	Основное мероприятие 3.1.1.«Выплата ежемесячных пособий гражданам, имеющим детей»	Управление социальной защиты населения	2015-2020	прогрессирующий	Количество граждан, имеющих детей, получивших меры социальной поддержки по выплате ежемесячного пособия	1445	1200	750	600	750	800
27.	Основное мероприятие 3.1.2.«Выплата пособий по уходу за ребенком до достижения им возраста полутора лет гражданам, не подлежащим обязательному социальному страхованию на случай временной нетрудоспособности и в связи с материнством»	Управление социальной защиты населения	2015-2020	прогрессирующий	Количество граждан, не подлежащих обязательному страхованию на случай временной нетрудоспособности и в связи с материнством, получившим меры социальной поддержки по выплате пособий по уходу за ребенком до достижения им возраста полутора лет	300	250	166	160	140	160

№	Наименование государственной программы, подпрограммы, мероприятий	Ответственный исполнитель (соисполнитель, участник), ответственный за реализацию	Срок реализации (начало, завершение)	Вид показателя	Наименование показателя, единица измерения	Значение показателя конечного и непосредственного результата по годам реализации					
						2015	2016	2017	2018	2019	2020
1	2	3	4	5	6	7	8	9	10	11	12
28.	Основное мероприятие 3.1.3. «Выплата пособий при рождении ребенка гражданам, не подлежащим обязательному социальному страхованию на случай временной нетрудоспособности и в связи с материнством»	Управление социальной защиты населения	2015-2020	прогрессирующий	Количество граждан, не подлежащих обязательному страхованию на случай временной нетрудоспособности и в связи с материнством, получившим меры социальной поддержки по выплате пособий при рождении ребенка	60	50	36	30	30	40
29.	Основное мероприятие 3.1.4. «Ежемесячная денежная выплата, назначенная в случае рождения третьего ребенка или последующих детей до достижения ребенком возраста трех лет»	Управление социальной защиты населения	2015-2020	прогрессирующий	Количество граждан, получивших меры социальной поддержки по ежемесячной денежной выплате, назначаемой в случае рождения третьего ребенка или последующих детей до достижения ребенком возраста трех лет	100	120	120	165	160	170

№	Наименование государственной программы, подпрограмм, мероприятий	Ответственный исполнитель (соисполнитель, участник), ответственный за реализацию	Срок реализации (начало, завершение)	Вид показателя	Наименование показателя, единица измерения	Значение показателя конечного и непосредственного результата					
						по годам реализации					
1	2	3	4	5	6	2015	2016	2017	2018	2019	2020
30.	Основное мероприятие 3.1.5. «Осуществление дополнительных мер социальной защиты семей, родивших третьего и последующих детей по предоставлению материнского (семейного) капитала»	Управление социальной защиты населения	2015-2020	прогрессирующий	Количество семей, родивших третьего и последующих детей, получивших меры социальной поддержки по предоставлению регионального материнского (семейного) капитала	50	30	8	5	17	20
31.	Основное мероприятие 3.1.6. «Единовременная выплата при рождении ребенка на территории Вейделевского района»	Управление социальной защиты населения	2015-2020	прогрессирующий	Количество семей, родивших первого и последующих детей до достижения ребенком возраста одного года, получивших меры социальной поддержки				110	112	120

Задача 3.2. Осуществление социальной поддержки детей-сирот и детей, оставшихся без попечения родителей, в том числе в части устройства их в

№	Наименование государственной программы, подпрограммы, мероприятий	Ответственный исполнитель (соисполнитель, участник), ответственный за реализацию	Срок реализации (начало, завершение)	Вид показателя	Наименование показателя, единица измерения	Значение показателя конечного и непосредственного результата по годам реализации					
						2015	2016	2017	2018	2019	2020
1	2	3	4	5	6	7	8	9	10	11	12
семьи											
32.	Основное мероприятие 3.2.1. «Осуществление мер по социальной защите граждан, являющихся усыновителями»	Управление социальной защиты населения	2015-2020	прогрессирующий	Количество граждан, являющихся усыновителями, получивших меры социальной поддержки	26	30	21	25	26	26
33.	Основное мероприятие 3.2.2. «Содержание ребенка в семье опекуна и приемной семье, а также вознаграждение, причитающееся приемному родителю»	Управление социальной защиты населения	2015-2020	прогрессирующий	Количество граждан, получающих меры социальной поддержки на содержание ребенка в семье опекуна и приемной семье, а также вознаграждение, причитающееся приемному родителю	30	30	26	19	24	25
34.	Основное мероприятие 3.2.3. «Выплата единовременного пособия при всех	Управление социальной защиты населения	2015-2020	прогрессирующий	Количество граждан, получающих меры социальной поддержки по выплате единовременного пособия при всех формах устрой-	6	9	1	1	4	4

№	Наименование государственной программы, подпрограмм, мероприятий	Ответственный исполнитель (соисполнитель, участник), ответственный за реализацию	Срок реализации (начало, завершение)	Вид показателя	Наименование показателя, единица измерения	Значение показателя конечного и непосредственного результата по годам реализации					
						2015	2016	2017	2018	2019	2020
1	2	3	4	5	6	7	8	9	10	11	12
	формах устройства детей, лишенных родительского попечения, в семью»				ства детей, лишенных родительского попечения, в семью						
35.	Основное мероприятие 3.2.4. «Социальная поддержка детей-сирот и детей, оставшихся без попечения родителей, в части оплаты за содержание жилых помещений, закрепленных за детьми сиротами и капитальный ремонт»	Управление социальной защиты населения	2015-2020	прогрессирующий	Количество детей-сирот, оставшихся без попечения родителей, получающих меры социальной поддержки в части оплаты за содержание жилых помещений, закрепленных за детьми – сиротами, и капитального ремонта	3	10	0	3	1	1
Задача 3.3.Повышение престижа многодетных семей, организация и проведение социально-культурных мероприятий для многодетных семей и семей, воспитывающих детей-инвалидов											
36.	Основное мероприятие 3.3.1. «Осуществление мер соцзащиты	Управление социальной защиты населения, управление обра-	2015-2020	прогрессирующий	Количество многодетных семей, получивших меры социальной поддержки по	208	230	225	260	270	270

№	Наименование государственной программы, подпрограмм, мероприятий	Ответственный исполнитель (соисполнитель, участник), ответственный за реализацию	Срок реализации (начало, завершение)	Вид показателя	Наименование показателя, единица измерения	Значение показателя конечного и непосредственного результата по годам реализации					
						2015	2016	2017	2018	2019	2020
1	2	3	4	5	6	7	8	9	10	11	12
	многодетных семей»	зования администрации Вейделевского района			осуществлению мер социальной защиты						
37.	Основное мероприятие 3.3.2. «Мероприятия в рамках подпрограммы «Социальная поддержка семьи и детей»»	Управление социальной защиты населения, управление культуры администрации Вейделевского района, отдел ЗАГС администрации Вейделевского района	2015-2020	прогрессирующий	Доля семей с детьми, охваченных социально-культурными мероприятиями, в общем количестве семей данной категории, проценты	35	35	40	40	45	45
38.	Подпрограмма 4 «Повышение эффективности оказания социальных услуг некоммерческими общественными	Управление социальной защиты населения, управление культуры администрации Вейделевского	2015-2020	прогрессирующий	Доля граждан, которым оказаны социальные услуги некоммерческими организациями, процент	58	59	60	60	60	60

№	Наименование государственной программы, подпрограмм, мероприятий	Ответственный исполнитель (соисполнитель, участник), ответственный за реализацию	Срок реализации (начало, завершение)	Вид показателя	Наименование показателя, единица измерения	Значение показателя конечного и непосредственного результата по годам реализации					
						2015	2016	2017	2018	2019	2020
1	2	3	4	5	6	7	8	9	10	11	12
	организациями».	района; Вейделевская местная организация «Всероссийское общество инвалидов» (по согласованию); Вейделевская местная организация «Всероссийское общество слепых» (по согласованию)									
Задача 4.1. Создание условий для получения социальных услуг											
39.	Основное мероприятие 4.1.1. «Поддержка социально-ориентированных некоммерческих организаций в	Управление социальной защиты населения, управление культуры администрации Вейделевского	2015-2020	прогрессирующий	Количество некоммерческих организаций предоставляющих социальные услуги	4	4	5	5	5	5

№	Наименование государственной программы, подпрограмм, мероприятий	Ответственный исполнитель (соисполнитель, участник), ответственный за реализацию	Срок реализации (начало, завершение)	Вид показателя	Наименование показателя, единица измерения	Значение показателя конечного и непосредственного результата по годам реализации					
						2015	2016	2017	2018	2019	2020
1	2	3	4	5	6	7	8	9	10	11	12
	рамках расходных обязательств, подлежащих исполнению в рамках подпрограммы «Повышение эффективности оказания социальных услуг некоммерческими общественными организациями»	района; Вейделевская местная организация «Всероссийское общество инвалидов» (по согласованию); Вейделевская местная организация «Всероссийское общество слепых» (по согласованию)									
40.	Основное мероприятие 4.1.2. «Мероприятия в рамках подпрограммы «Повышение эффективности оказания социальных услуг	Управление социальной защиты населения, управление культуры администрации Вейделевского района; Вейделевская местная	2015-2020	прогрессирующий	Доля граждан, принимающих участие в мероприятиях, процент	58	59	60	60	60	60

№	Наименование государственной программы, подпрограммы, мероприятий	Ответственный исполнитель (соисполнитель, участник), ответственный за реализацию	Срок реализации (начало, завершение)	Вид показателя	Наименование показателя, единица измерения	Значение показателя конечного и непосредственного результата по годам реализации					
						2015	2016	2017	2018	2019	2020
1	2	3	4	5	6	7	8	9	10	11	12
	некоммерческими общественными организациями»	организация «Всероссийское общество инвалидов» (по согласованию); Вейделевская местная организация «Всероссийское общество слепых» (по согласованию)									
41.	Подпрограмма 5 «Доступная среда для инвалидов и маломобильных групп населения»	Управление социальной защиты населения, управление культуры администрации Вейделевского района; Вейделевская местная организация «Всероссийское	2015-2020	прогрессирующий	Доля граждан, принимающих участие в мероприятиях, процент	50	52	54	56	56	57

№	Наименование государственной программы, подпрограммы, мероприятий	Ответственный исполнитель (соисполнитель, участник), ответственный за реализацию	Срок реализации (начало, завершение)	Вид показателя	Наименование показателя, единица измерения	Значение показателя конечного и непосредственного результата по годам реализации					
						2015	2016	2017	2018	2019	2020
1	2	3	4	5	6	7	8	9	10	11	12
		общество инвалидов» (по согласованию); Вейделевская местная организация «Всероссийское общество слепых» (по согласованию); управление физической культуры, спорта и молодежной политики администрации Вейделевского района, Управление образования администрации Вейделевского района.									
Задача 5.1. Создание условий для достижения инвалидами социальной адаптации и интеграции их в современное общество											

№	Наименование государственной программы, подпрограммы, мероприятий	Ответственный исполнитель (соисполнитель, участник), ответственный за реализацию	Срок реализации (начало, завершение)	Вид показателя	Наименование показателя, единица измерения	Значение показателя конечного и непосредственного результата по годам реализации					
						2015	2016	2017	2018	2019	2020
1	2	3	4	5	6	7	8	9	10	11	12
42.	Основное мероприятие 5.1.1. «Мероприятия в рамках подпрограммы «Доступная среда для инвалидов и маломобильных групп населения»»	Управление социальной защиты населения, управление культуры администрации Вейделевского района; Вейделевская местная организация «Всероссийское общество инвалидов» (по согласованию); Вейделевская местная организация «Всероссийское общество слепых» (по согласованию); управление физической культуры, спорта и молодежной политики адми-	2015-2020	прогрессирующий	Доля граждан, принимающих участие в мероприятиях, процент	50	52	54	56	56	57

№	Наименование государственной программы, подпрограммы, мероприятий	Ответственный исполнитель (соисполнитель, участник), ответственный за реализацию	Срок реализации (начало, завершение)	Вид показателя	Наименование показателя, единица измерения	Значение показателя конечного и непосредственного результата по годам реализации					
						2015	2016	2017	2018	2019	2020
1	2	3	4	5	6	7	8	9	10	11	12
		нистрации Вейделевского района.									
43.	Основное мероприятие 5.1.2. «Реализация мероприятий в рамках подпрограммы Российской Федерации «Доступная среда»	Управление образования администрации Вейделевского района.	2015-2020	прогрессирующий	Количество учреждений, сделавших ремонт в рамках подпрограммы «Доступная среда»				1	1	-
44.	Подпрограмма 6 «Обеспечение реализации муниципальной программы»	Управление социальной защиты населения администрации Вейделевского района	2015-2020	прогрессирующий	Обеспечение среднего уровня достижения целевых показателей программы, процентов	95,0	95,0	95,0	95,0	95,0	95,0
Задача 6.1. Обеспечение реализации подпрограмм и мероприятий муниципальной программы											
45.	Основное мероприятие 6.1.1. «Организация предоставления	Управление социальной защиты населения адми-	2015-2020	прогрессирующий	Обеспечение доли граждан, получающих меры социальной поддержки, от	100	100	100	100	100	100

№	Наименование государственной программы, подпрограммы, мероприятий	Ответственный исполнитель (соисполнитель, участник), ответственный за реализацию	Срок реализации (начало, завершение)	Вид показателя	Наименование показателя, единица измерения	Значение показателя конечного и непосредственного результата					
						по годам реализации					
1	2	3	4	5	6	2015	2016	2017	2018	2019	2020
	отдельных мер социальной защиты населения»	нистрации Вейделевского района			общей численности граждан, обратившихся за получением мер социальной поддержки в соответствии с нормативными правовыми актами Российской Федерации и Белгородской области, до 100 процентов ежегодно.						
46.	Основное мероприятие 6.1.2. «Осуществление деятельности по опеке и попечительству в отношении несовершеннолетних и лиц из числа детей – сирот, оставшихся без попечения родителей»	Управление социальной защиты населения администрации Вейделевского района	2015-2020	прогрессирующий	Обеспечение доли семей с детьми, получающих меры социальной поддержки, от общей численности семей, обратившихся за получением мер социальной поддержки в соответствии с нормативными правовыми актами Российской Федерации и Белгородской области и имеющих право на них, на уровне 100 про-	100	100	100	100	100	100

№	Наименование государственной программы, подпрограмм, мероприятий	Ответственный исполнитель (соисполнитель, участник), ответственный за реализацию	Срок реализации (начало, завершение)	Вид показателя	Наименование показателя, единица измерения	Значение показателя конечного и непосредственного результата по годам реализации					
						2015	2016	2017	2018	2019	2020
1	2	3	4	5	6	7	8	9	10	11	12
					центров ежегодно.						
47.	Основное мероприятие 6.1.3. «Осуществление деятельности по опеке и попечительству в отношении совершеннолетних лиц»	Управление социальной защиты населения администрации Вейделевского района	2015-2020	прогрессирующий	Доля граждан устроенных под опеку, от общего числа недееспособных граждан (проценты)	100	100	100	100	100	100
48.	Основное мероприятие 6.1.4. «Организация предоставления ежемесячных денежных компенсаций расходов по оплате жилищно – коммунальных услуг»	Управление социальной защиты населения администрации Вейделевского района	2015-2020	прогрессирующий	Количество отдельных категорий граждан получивших услуги по выплате ежемесячных денежных компенсаций расходов по оплате жилищно-коммунальных услуг, человек	5496	5696	6478	5880	6000	6000
49.	Основное мероприятие 6.1.5. «Организация предоставления социальных	Управление социальной защиты населения администрации Вейде-	2015-2020	Прогрессирующий	Количество граждан, получивших услуги по предоставлению материальной и иной помощи для	50	35	70	22	22	22

№	Наименование государственной программы, подпрограммы, мероприятий	Ответственный исполнитель (соисполнитель, участник), ответственный за реализацию	Срок реализации (начало, завершение)	Вид показателя	Наименование показателя, единица измерения	Значение показателя конечного и непосредственного результата по годам реализации					
						2015	2016	2017	2018	2019	2020
1	2	3	4	5	6	7	8	9	10	11	12
	ного пособия на погребение»	левского района			погребения						
50.	Основное мероприятие 6.1.6. «Осуществление мер социальной защиты отдельных категорий работников учреждений, занятых в секторе социального обслуживания, проживающих и (или) работающих в сельской местности»	Управление социальной защиты населения администрации Вейделевского района	2015-2020	прогрессирующий	Количество граждан, получивших услуги по предоставлению льготы работникам учреждений, занятых в секторе социального обслуживания				12	12	12

**Система основных мероприятий и показателей муниципальной программы
«Социальная поддержка граждан в Вейделевском районе» на 2 этап реализации**

Таблица 2

№	Наименование государственной программы, подпрограммы, мероприятий	Ответственный исполнитель (соисполнитель, участник), ответственный за реализацию	Срок реализации (начало, завершение)	Вид показателя	Наименование показателя, единица измерения	Значение показателя конечного и непосредственного результата по годам реализации				
						2021	2022	2023	2024	2025
1	2	3	4	5	6	7	8	9	10	11
1	Муниципальная программа «Социальная поддержка граждан в Вейделевском районе»	Управление социальной защиты населения администрации Вейделевского района; управление финансов и налоговой политики; управление строительства, ЖКХ, транспорта, связи, архитектуры и градостроительства администрации района; управление образования	2021-2025	прогрессирующий	Доля граждан, получающих меры социальной поддержки, от общей численности граждан, обратившихся за получением мер социальной поддержки в соответствии с нормативными правовыми актами Российской Федерации и Белгородской области, процентов Доля граждан, получивших социальные услуги в учреждениях социального обслуживания населения, в общем числе граждан, обратившихся за получением социальных услуг в	100	100	100	100	100
						100	100	100	100	100

№	Наименование государственной программы, подпрограммы, мероприятий	Ответственный исполнитель (соисполнитель, участник), ответственный за реализацию	Срок реализации (начало, завершение)	Вид показателя	Наименование показателя, единица измерения	Значение показателя конечного и непосредственного результата				
						по годам реализации				
						2021	2022	2023	2024	2025
1	2	3	4	5	6	7	8	9	10	11
		администрации района; управление культуры администрации района; управление физической культуры, спорта и молодежной политики администрации Вейделевского района; ОГБУЗ «Вейделевская ЦРБ» (по согласованию); ОКУ «Вейделевский районный центр занятости населения» (по согласованию); Вейделевская местная организация «Всероссийское общество инвалидов» (по согласованию); Вейде-			учреждениях социального обслуживания населения, процентов Доля многодетных семей, семей, воспитывающих детей – инвалидов, охваченных социально-культурными мероприятиями, в общем количестве семей данных категорий, проценты Доля переданных на воспитание в семьи детей-сирот, детей, оставшихся без попечения родителей, в общей численности детей-сирот, детей, оставшихся без попечения родителей, процентов Доля доступных для инвалидов и других маломобильных групп населения приоритетных объектов социальной, транспортной, инженерной	70	70	70	70	70
						83	83	83,1	83,5	83,7

№	Наименование государственной программы, подпрограммы, мероприятий	Ответственный исполнитель (соисполнитель, участник), ответственный за реализацию	Срок реализации (начало, завершение)	Вид показателя	Наименование показателя, единица измерения	Значение показателя конечного и непосредственного результата по годам реализации				
						2021	2022	2023	2024	2025
1	2	3	4	5	6	7	8	9	10	11
		левская местная организация «Всероссийское общество слепых» (по согласованию); Вейделевская местная организация Вейделевский районный Совет ветеранов (пенсионеров) войны, труда, Вооруженных Сил и правоохранительных органов (по согласованию); главы администраций городского и сельских поселений (по согласованию)			инфраструктуры в общем количестве приоритетных объектов, процентов Доля обеспеченных жильем отдельных категорий граждан, проценты Достижение соотношения средней заработной платы социальных работников учреждений социальной защиты населения к средней заработной плате в Белгородской области, процентов Достижение соотношения средней заработной платы педагогических работников учреждения социальной защиты населения к средней заработной плате в Белгородской области, процентов	80	80	80	80	80
						100	100	100	100	100
						100	100	100	100	100

№	Наименование государственной программы, подпрограммы, мероприятий	Ответственный исполнитель (соисполнитель, участник), ответственный за реализацию	Срок реализации (начало, завершение)	Вид показателя	Наименование показателя, единица измерения	Значение показателя конечного и непосредственного результата по годам реализации				
						2021	2022	2023	2024	2025
1	2	3	4	5	6	7	8	9	10	11
2.	Подпрограмма 1 «Социальная поддержка отдельных категорий граждан»	Управление социальной защиты населения, управление культуры администрации Вейделевского района; Вейделевская местная организация «Всероссийское общество инвалидов» (по согласованию); Вейделевская местная организация Вейделевский районный Совет ветеранов (пенсионеров) войны, труда, Вооруженных Сил и правоохранительных органов (по согласованию); управление физической	2021-2025	прогрессирующий	Количество граждан, получивших меры социальной поддержки, человек	8811	8829	8969	9098	9210

№	Наименование государственной программы, подпрограммы, мероприятий	Ответственный исполнитель (соисполнитель, участник), ответственный за реализацию	Срок реализации (начало, завершение)	Вид показателя	Наименование показателя, единица измерения	Значение показателя конечного и непосредственного результата по годам реализации				
						2021	2022	2023	2024	2025
1	2	3	4	5	6	7	8	9	10	11
		культуры, спорта и молодежной политики администрации Вейделевского района; главы администраций городского и сельских поселений (по согласованию).								
Задача 1.1. Повышение эффективности организации своевременного и в полном объеме предоставления мер социальной поддержки и государственных социальных гарантий отдельным категориям граждан										
3.	Основное мероприятие 1.1.1. «Предоставление гражданам адресных субсидий на оплату жилого помещения и коммунальных услуг»	Управление социальной защиты населения	2021-2025	прогрессирующий	Количество семей, получивших субсидии на оплату жилого помещения и коммунальных услуг, человек	128	125	123	121	123
4.	Основное мероприятие 1.1.2. «Оплата жилищно-	Управление социальной защиты	2021-2025	прогрессирующий	Количество отдельных категорий граждан получивших услуги по выплате ежемесячных	6240	6350	6480	6600	6700

№	Наименование государственной программы, подпрограммы, мероприятий	Ответственный исполнитель (соисполнитель, участник), ответственный за реализацию	Срок реализации (начало, завершение)	Вид показателя	Наименование показателя, единица измерения	Значение показателя конечного и промежуточного результата по годам реализации				
						2021	2022	2023	2024	2025
1	2	3	4	5	6	7	8	9	10	11
	коммунальных услуг отдельным категориям граждан»	населения			денежных компенсаций расходов по оплате жилищно-коммунальных услуг, человек					
5.	Основное мероприятие 1.1.3. «Выплата инвалидам компенсаций страховых премий по договорам обязательного страхования гражданской ответственности владельцев транспортных средств»	Управление социальной защиты населения	2021-2025	прогрессирующий	Количество инвалидов, получивших услуги по выплате компенсаций страховых премий по договорам обязательного страхования гражданской ответственности владельцев транспортных средств, человек	4	4	3	3	3
6.	Основное мероприятие 1.1.4. «Осуществление ежегодной денежной выплаты лицам, награжденным нагрудным знаком «Почетный донор России»»	Управление социальной защиты населения	2021-2025	прогрессирующий	Количество лиц, награжденных нагрудным знаком «Почетный донор России», «Почетный донор СССР», получивших услуги по осуществлению ежегодной денежной выплаты, человек	262	264	264	264	264

№	Наименование государственной программы, подпрограммы, мероприятий	Ответственный исполнитель (соисполнитель, участник), ответственный за реализацию	Срок реализации (начало, завершение)	Вид показателя	Наименование показателя, единица измерения	Значение показателя конечного и промежуточного результата по годам реализации				
						2021	2022	2023	2024	2025
1	2	3	4	5	6	7	8	9	10	11
7.	Основное мероприятие 1.1.5. «Выплата пособия лицам, которым присвоено звание «Почетный гражданин Белгородской области»»	Управление социальной защиты населения	2021-2025	регрессирующий	Количество лиц, которым присвоено звание «Почетный гражданин Белгородской области», получивших социальную поддержку, человек	-	-	-	-	-
8.	Основное мероприятие 1.1.6. «Оплата ежемесячных денежных выплат ветеранам труда, ветеранам военной службы»	Управление социальной защиты населения	2021-2025	прогрессирующий	Количество ветеранов труда, ветеранов военной службы, получивших услуги по оплате ежемесячных денежных выплат, человек	808	810	810	810	810
9.	Основное мероприятие 1.1.7. «Оплата ежемесячных денежных выплат труженикам тыла»	Управление социальной защиты населения	2021-2025	прогрессирующий	Количество тружеников тыла, получивших услуги по оплате ежемесячных денежных выплат, человек	5	5	5	5	5
10.	Основное мероприятие 1.1.8. «Оплата ежемесячных денежных выплат реабилитированным лицам, получившим услуги по оплате ежемесячных де-	Управление социальной защиты населения	2021-2025	прогрессирующий	Количество реабилитированных лиц, получивших услуги по оплате ежемесячных де-	8	8	8	8	8

№	Наименование государственной программы, подпрограммы, мероприятий	Ответственный исполнитель (соисполнитель, участник), ответственный за реализацию	Срок реализации (начало, завершение)	Вид показателя	Наименование показателя, единица измерения	Значение показателя конечного и непосредственного результата по годам реализации				
						2021	2022	2023	2024	2025
1	2	3	4	5	6	7	8	9	10	11
	ных денежных выплат реабилитированным лицам»	населения			нежных выплат, человек					
11.	Основное мероприятие 1.1.9. «Оплата ежемесячных денежных выплат лицам, признанным пострадавшими от политических репрессий»	Управление социальной защиты населения	2021-2025	прогрессирующий	Количество лиц, признанных пострадавшими от политических репрессий, получивших услуги по оплате ежемесячных денежных выплат, человек	1	1	1	1	1
12.	Основное мероприятие 1.1.10. «Оплата ежемесячных денежных выплат лицам, родившимся в период с 22 июня 1923 года по 3 сентября 1945 года (Дети войны)»	Управление социальной защиты населения	2021-2025	прогрессирующий	Количество лиц, родившихся в период с 22 июня 1923 года по 03 сентября 1945 года (Дети войны), получивших услуги по оплате ежемесячных денежных выплат, человек	310	300	300	300	300
13.	Основное мероприятие 1.1.11. «Выплата субсидий	Управление социальной защиты	2021-2025	прогрессирующий	Количество ветеранов боевых действий и других категорий военнослужащих, привлекав-	60	60	60	60	60

№	Наименование государственной программы, подпрограммы, мероприятий	Ответственный исполнитель (соисполнитель, участник), ответственный за реализацию	Срок реализации (начало, завершение)	Вид показателя	Наименование показателя, единица измерения	Значение показателя конечного и непосредственного результата по годам реализации				
						2021	2022	2023	2024	2025
1	2	3	4	5	6	7	8	9	10	11
	ветеранам боевых действий и другим категориям военнослужащих»	населения			шихся органами местной власти к разминированию территорий и объектов в период с 1943-1950 годов, получивших услуги по выплате субсидий, человек					
14.	Основное мероприятие 1.1.12. «Выплата ежемесячных пособий отдельным категориям граждан (инвалидам боевых действий I и II групп, а также членам семей военнослужащих и сотрудников, погибших при исполнении обязанностей военной службы или служебных обязанностей в	Управление социальной защиты населения	2021-2025	прогрессирующей	Количество отдельных категорий граждан (инвалидов боевых действий I и II групп, а также членов семей военнослужащих и сотрудников, погибших при исполнении обязанностей военной службы или служебных обязанностей в районах боевых действий; вдов погибших (умерших) ветеранов подразделений особого риска), получивших услуги на выплату ежемесячных пособий, человек	10	10	10	10	10

№	Наименование государственной программы, подпрограммы, мероприятий	Ответственный исполнитель (соисполнитель, участник), ответственный за реализацию	Срок реализации (начало, завершение)	Вид показателя	Наименование показателя, единица измерения	Значение показателя конечного и непосредственного результата по годам реализации				
						2021	2022	2023	2024	2025
1	2	3	4	5	6	7	8	9	10	11
	районах боевых действий; вдовам погибших (умерших) ветеранов подразделений особого риска)»									
15.	Основное мероприятие 1.1.13. «Предоставление материальной и иной помощи для погребения»	Управление социальной защиты населения	2021-2025	прогрессирующий	Количество граждан, обратившихся за материальной помощью на погребение, человек	60	70	80	90	100
16.	Основное мероприятие 1.1.14. «Выплата пособий малоимущим гражданам и гражданам, оказавшимся в тяжелой жизненной ситуации»	Управление социальной защиты населения	2021-2025	прогрессирующий	Количество граждан, обратившихся за социальной помощью	120	120	120	120	120
17.	Основное мероприятие 1.1.15. «Выплата муниципальной доплаты к	Управление социальной защиты населения	2021-2025	прогрессирующий	Количество граждан, обратившихся за пенсией по выслуге лет, человек	120	122	125	126	126

№	Наименование государственной программы, подпрограмм, мероприятий	Ответственный исполнитель (соисполнитель, участник), ответственный за реализацию	Срок реализации (начало, завершение)	Вид показателя	Наименование показателя, единица измерения	Значение показателя конечного и непосредственного результата по годам реализации				
						2021	2022	2023	2024	2025
1	2	3	4	5	6	7	8	9	10	11
	пенсии»									
18.	Основное мероприятие 1.1.16. «Осуществление переданных полномочий по предоставлению отдельных мер социальной поддержки граждан, подвергшихся радиации»	Управление социальной защиты населения	2021-2025	прогрессирующий	Количество граждан, получивших пособия и компенсации, человек	90	90	90	90	90
19.	Основное мероприятие 1.1.17. «Мероприятия в рамках подпрограммы «Социальная поддержка отдельных категорий граждан»»	Управление социальной защиты населения; управление культуры администрации Вейделевского района; Вейделевская местная организация Вейделевский районный Совет ветеранов (пенсионе-	2021-2025	прогрессирующий	Количество граждан, принявших участие в мероприятиях, человек	490	490	490	490	490

№	Наименование государственной программы, подпрограммы, мероприятий	Ответственный исполнитель (соисполнитель, участник), ответственный за реализацию	Срок реализации (начало, завершение)	Вид показателя	Наименование показателя, единица измерения	Значение показателя конечного и непосредственного результата				
						по годам реализации				
						2021	2022	2023	2024	2025
1	2	3	4	5	6	7	8	9	10	11
		ров) войны, труда, Вооруженных Сил и правоохранительных органов (по согласованию); главы администраций городского и сельских поселений (по согласованию)								
20.	Основное мероприятие 1.1.18. «Осуществление равной доступности услуг общественного транспорта для отдельных категорий граждан»	Управление социальной защиты населения	2021-2025	прогрессирующий	Доля реализованных проездных билетов на территории Вейделевского района, процент	95	95	95	95	95
21.	Основное мероприятие 1.1.19. «Иные межбюд-	Управление социальной защиты	2021-2025	прогрессирующий	Количество семей, получивших выплату компенсации за					

№	Наименование государственной программы, подпрограммы, мероприятий	Ответственный исполнитель (соисполнитель, участник), ответственный за реализацию	Срок реализации (начало, завершение)	Вид показателя	Наименование показателя, единица измерения	Значение показателя конечного и непосредственного результата по годам реализации				
						2021	2022	2023	2024	2025
1	2	3	4	5	6	7	8	9	10	11
	жетные трансферты на выплату компенсации расходов в целях соблюдения утвержденных предельных (максимальных) индексов изменения размера вносимой гражданской платы за коммунальные услуги»	населения			коммунальные услуги, человек					
22.	Подпрограмма 2 «Социальное обслуживание населения»	Управление социальной защиты населения	2021-2025	прогрессирующий	Количество граждан получивших социальные услуги	900	900	900	900	900
Задача 2.1. Повышение эффективности деятельности учреждений социального обслуживания на основе соблюдения стандартов и нормативов социальных услуг										
23.	Основное мероприятие 2.1.1. «Обеспечение деятельности (оказание услуг) муниципальных учрежде-	Управление социальной защиты населения	2021-2025	прогрессирующий	Количество учреждений предоставляющих социальные услуги	2	2	2	2	2

№	Наименование государственной программы, подпрограммы, мероприятий	Ответственный исполнитель (соисполнитель, участник), ответственный за реализацию	Срок реализации (начало, завершение)	Вид показателя	Наименование показателя, единица измерения	Значение показателя конечного и непосредственного результата по годам реализации				
						2021	2022	2023	2024	2025
1	2	3	4	5	6	7	8	9	10	11
	ний, (организаций)»									
24.	Основное мероприятие 2.1.2. «Осуществление полномочий по обеспечению права граждан на социальное обслуживание»	Управление социальной защиты населения	2021-2025	прогрессирующий	Доля граждан, получивших социальные услуги в учреждениях социального обслуживания, проценты	100	100	100	100	100
25.	Подпрограмма 3 «Социальная поддержка семьи и детей»	Управление социальной защиты населения, управление культуры администрации Вейделевского района	2021-2025	прогрессирующий	Доля семей с детьми, получивших меры социальной поддержки, от общей численности семей, обратившихся за получением мер социальной поддержки, проценты	100	100	100	100	100
Задача 3.1. Повышение уровня жизни семей с детьми, организация своевременного и в полном объеме предоставления мер социальной поддержки и государственных социальных гарантий гражданам, имеющим детей.										
26.	Основное мероприятие	Управление социальной защиты	2021-2025	прогрессирующий	Количество граждан, имеющих детей, получивших меры	750	800	850	900	950

№	Наименование государственной программы, подпрограмм, мероприятий	Ответственный исполнитель (соисполнитель, участник), ответственный за реализацию	Срок реализации (начало, завершение)	Вид показателя	Наименование показателя, единица измерения	Значение показателя конечного и промежуточного результата по годам реализации				
						2021	2022	2023	2024	2025
1	2	3	4	5	6	7	8	9	10	11
	3.1.1.«Выплата ежемесячных пособий гражданам, имеющим детей»	населения		рующийся	социальной поддержки по выплате ежемесячного пособия					
27.	Основное мероприятие 3.1.2.«Выплата пособий по уходу за ребенком до достижения им возраста полутора лет гражданам, не подлежащим обязательному социальному страхованию на случай временной нетрудоспособности и в связи с материнством»	Управление социальной защиты населения	2021-2025	прогрессирующий	Количество граждан, не подлежащих обязательному страхованию на случай временной нетрудоспособности и в связи с материнством, получившим меры социальной поддержки по выплате пособий по уходу за ребенком до достижения им возраста полутора лет	2200	240	260	280	300
28.	Основное мероприятие 3.1.3. «Выплата пособий при рождении ребенка гражданам, не под-	Управление социальной защиты населения	2021-2025	прогрессирующий	Количество граждан, не подлежащих обязательному страхованию на случай временной нетрудоспособности и в связи с материнством, получив-	60	70	80	90	100

№	Наименование государственной программы, подпрограмм, мероприятий	Ответственный исполнитель (соисполнитель, участник), ответственный за реализацию	Срок реализации (начало, завершение)	Вид показателя	Наименование показателя, единица измерения	Значение показателя конечного и непосредственного результата по годам реализации				
						2021	2022	2023	2024	2025
1	2	3	4	5	6	7	8	9	10	11
	лежащим обязательному социальному страхованию на случай временной нетрудоспособности и в связи с материнством»				шим меры социальной поддержки по выплате пособий при рождении ребенка					
29.	Основное мероприятие 3.1.4. «Ежемесячная денежная выплата, назначенная в случае рождения третьего ребенка или последующих детей до достижения ребенком возраста трех лет»	Управление социальной защиты населения	2021-2025	прогрессирующий	Количество граждан, получивших меры социальной поддержки по ежемесячной денежной выплате, назначаемой в случае рождения третьего ребенка или последующих детей до достижения ребенком возраста трех лет	195	200	210	220	230
30.	Основное мероприятие 3.1.5. «Осуществление дополнительных мер социальной защиты семей, ро-	Управление социальной защиты населения	2021-2025	прогрессирующий	Количество семей, родивших третьего и последующих детей, получивших меры социальной поддержки по предоставлению регионального мате-	20	25	30	35	40

№	Наименование государственной программы, подпрограммы, мероприятий	Ответственный исполнитель (соисполнитель, участник), ответственный за реализацию	Срок реализации (начало, завершение)	Вид показателя	Наименование показателя, единица измерения	Значение показателя конечного и непосредственного результата по годам реализации				
						2021	2022	2023	2024	2025
1	2	3	4	5	6	7	8	9	10	11
	дивших третьего и последующих детей по предоставлению материнского (семейного) капитала»				ринского (семейного) капитала					
31.	Основное мероприятие 3.1.6. «Единовременная выплата при рождении ребенка на территории Вейделевского района»	Управление социальной защиты населения	2021-2025	прогрессирующий	Количество семей, родивших первого и последующих детей до достижения ребенком возраста одного года, получивших меры социальной поддержки	140	150	160	170	180
Задача 3.2. Осуществление социальной поддержки детей-сирот и детей, оставшихся без попечения родителей, в том числе в части устройства их в семьи										
32.	Основное мероприятие 3.2.1. «Осуществление мер по социальной	Управление социальной защиты населения	2021-2025	прогрессирующий	Количество граждан, являющихся усыновителями, получивших меры социальной	26	26	26	26	26

№	Наименование государственной программы, подпрограмм, мероприятий	Ответственный исполнитель (соисполнитель, участник), ответственный за реализацию	Срок реализации (начало, завершение)	Вид показателя	Наименование показателя, единица измерения	Значение показателя конечного и непосредственного результата по годам реализации				
						2021	2022	2023	2024	2025
1	2	3	4	5	6	7	8	9	10	11
	защите граждан, являющихся усыновителями»				поддержки					
33.	Основное мероприятие 3.2.2. «Содержание ребенка в семье опекуна и приемной семье, а также вознаграждение, причитающееся приемному родителю»	Управление социальной защиты населения	2021-2025	прогрессирующий	Количество граждан, получающих меры социальной поддержки на содержание ребенка в семье опекуна и приемной семье, а так же вознаграждение, причитающееся приемному родителю	21	21	21	21	21
34.	Основное мероприятие 3.2.3. «Выплата единовременного пособия при всех формах устройства детей, лишенных родительского попечения, в семью»	Управление социальной защиты населения	2021-2025	прогрессирующий	Количество граждан, получающих меры социальной поддержки по выплате единовременного пособия при всех формах устройства детей, лишенных родительского попечения, в семью	2	2	2	2	2
35.	Основное мероприятие 3.2.4. «Социальная под-	Управление социальной защиты	2021-2025	прогрессирующий	Количество детей-сирот, оставшихся без попечения родителей, получающих меры со-	3	3	3	3	3

№	Наименование государственной программы, подпрограммы, мероприятий	Ответственный исполнитель (соисполнитель, участник), ответственный за реализацию	Срок реализации (начало, завершение)	Вид показателя	Наименование показателя, единица измерения	Значение показателя конечного и непосредственного результата по годам реализации				
						2021	2022	2023	2024	2025
1	2	3	4	5	6	7	8	9	10	11
	держка детей-сирот и детей, оставшихся без попечения родителей, в части оплаты за содержание жилых помещений, закрепленных за детьми сиротами и капитальный ремонт»	населения			циальной поддержки в части оплаты за содержание жилых помещений, закрепленных за детьми – сиротами, и капитального ремонта					
Задача 3.3.Повышение престижа многодетных семей, организация и проведение социально-культурных мероприятий для многодетных семей и семей, воспитывающих детей-инвалидов										
36.	Основное мероприятие 3.3.1. «Осуществление мер соцзащиты многодетных семей»	Управление социальной защиты населения, управление образования администрации Вейделевского района	2021-2025	прогрессирующий	Количество многодетных семей, получивших меры социальной поддержки по осуществлению мер социальной защиты	260	260	260	260	260
37.	Основное мероприятие 3.3.2.	Управление социальной защиты	2021-2025	прогрессирующий	Доля семей с детьми, охваченных социально-	45	45	45	45	45

№	Наименование государственной программы, подпрограммы, мероприятий	Ответственный исполнитель (соисполнитель, участник), ответственный за реализацию	Срок реализации (начало, завершение)	Вид показателя	Наименование показателя, единица измерения	Значение показателя конечного и непосредственного результата по годам реализации				
						2021	2022	2023	2024	2025
1	2	3	4	5	6	7	8	9	10	11
	«Мероприятия в рамках подпрограммы «Социальная поддержка семьи и детей»»	населения, управление культуры администрации Вейделевского района, отдел ЗАГС администрации Вейделевского района		рующийся	культурными мероприятиями, в общем количестве семей данной категории, проценты					
38.	Подпрограмма 4 «Повышение эффективности оказания социальных услуг некоммерческими организациями».	Управление социальной защиты населения, управление культуры администрации Вейделевского района; Вейделевская местная организация «Всероссийское общество инвалидов» (по согласованию); Вейде-	2021-2025	прогрессирующий	Доля граждан, которым оказаны социальные услуги некоммерческими организациями, процент	60	60	60	60	60

№	Наименование государственной программы, подпрограммы, мероприятий	Ответственный исполнитель (соисполнитель, участник), ответственный за реализацию	Срок реализации (начало, завершение)	Вид показателя	Наименование показателя, единица измерения	Значение показателя конечного и непосредственного результата по годам реализации				
						2021	2022	2023	2024	2025
1	2	3	4	5	6	7	8	9	10	11
		левская местная организация «Всероссийское общество слепых» (по согласованию)								
Задача 4.1. Создание условий для получения социальных услуг										
39.	Основное мероприятие 4.1.1. «Поддержка социально-ориентированных некоммерческих организаций в рамках расходных обязательств, подлежащих исполнению в рамках подпрограммы «Повышение эффективности	Управление социальной защиты населения, управление культуры администрации Вейделевского района; Вейделевская местная организация «Всероссийское общество инвалидов» (по согласованию); Вейде-	2021-2025	прогрессирующий	Количество некоммерческих организаций предоставляющих социальные услуги	5	5	5	5	5

№	Наименование государственной программы, подпрограммы, мероприятий	Ответственный исполнитель (соисполнитель, участник), ответственный за реализацию	Срок реализации (начало, завершение)	Вид показателя	Наименование показателя, единица измерения	Значение показателя конечного и непосредственного результата по годам реализации				
						2021	2022	2023	2024	2025
1	2	3	4	5	6	7	8	9	10	11
	оказания социальных услуг некоммерческими общественными организациями»	левская местная организация «Всероссийское общество слепых» (по согласованию)								
40.	Основное мероприятие 4.1.2. «Мероприятия в рамках подпрограммы «Повышение эффективности оказания социальных услуг некоммерческими общественными организациями»	Управление социальной защиты населения, управление культуры администрации Вейделевского района; Вейделевская местная организация «Всероссийское общество инвалидов» (по согласованию); Вейделевская местная организация	2021-2025	прогрессирующий	Доля граждан, принимающих участие в мероприятиях, процент	60	60	60	60	60

№	Наименование государственной программы, подпрограммы, мероприятий	Ответственный исполнитель (соисполнитель, участник), ответственный за реализацию	Срок реализации (начало, завершение)	Вид показателя	Наименование показателя, единица измерения	Значение показателя конечного и непосредственного результата по годам реализации				
						2021	2022	2023	2024	2025
1	2	3	4	5	6	7	8	9	10	11
		«Всероссийское общество слепых» (по согласованию)								
41.	Подпрограмма 5 «Доступная среда для инвалидов и маломобильных групп населения»	Управление социальной защиты населения, управление культуры администрации Вейделевского района; Вейделевская местная организация «Всероссийское общество инвалидов» (по согласованию); Вейделевская местная организация «Всероссийское общество сле-	2021-2025	прогрессирующий	Доля граждан, принимающих участие в мероприятиях, процент	58	58	59	59	60

№	Наименование государственной программы, подпрограммы, мероприятий	Ответственный исполнитель (соисполнитель, участник), ответственный за реализацию	Срок реализации (начало, завершение)	Вид показателя	Наименование показателя, единица измерения	Значение показателя конечного и непосредственного результата по годам реализации				
						2021	2022	2023	2024	2025
1	2	3	4	5	6	7	8	9	10	11
		пых» (по согласованию); управление физической культуры, спорта и молодежной политики администрации Вейделевского района, Управление образования администрации Вейделевского района.								
Задача 5.1. Создание условий для достижения инвалидами социальной адаптации и интеграции их в современное общество										
42.	Основное мероприятие 5.1.1. «Мероприятия в рамках подпрограммы «Доступная среда для инвалидов и маломобильных	Управление социальной защиты населения, управление культуры администрации администрации Вейделевского района; Вейделевская местная	2021-2025	прогрессирующий	Доля граждан, принимающих участие в мероприятиях, процент	58	58	59	59	60

№	Наименование государственной программы, подпрограммы, мероприятий	Ответственный исполнитель (соисполнитель, участник), ответственный за реализацию	Срок реализации (начало, завершение)	Вид показателя	Наименование показателя, единица измерения	Значение показателя конечного и непосредственного результата по годам реализации				
						2021	2022	2023	2024	2025
1	2	3	4	5	6	7	8	9	10	11
	групп населения»»	организация «Всероссийское общество инвалидов» (по согласованию); Вейделевская местная организация «Всероссийское общество слепых» (по согласованию); управление физической культуры, спорта и молодежной политики администрации Вейделевского района.								
43.	Основное мероприятие 5.1.2. «Реализация мероприятий в рамках	Управление образования администрации Вейделевского района.	2021-2025	прогрессирующий	Количество учреждений, сделавших ремонт в рамках подпрограммы «Доступная среда»					

№	Наименование государственной программы, подпрограммы, мероприятий	Ответственный исполнитель (соисполнитель, участник), ответственный за реализацию	Срок реализации (начало, завершение)	Вид показателя	Наименование показателя, единица измерения	Значение показателя конечного и промежуточного результата по годам реализации				
						2021	2022	2023	2024	2025
1	2	3	4	5	6	7	8	9	10	11
	подпрограммы Российской Федерации «Доступная среда»									
44.	Подпрограмма 6 «Обеспечение реализации муниципальной программы»	Управление социальной защиты населения администрации Вейделевского района	2021-2025	прогрессирующий	Обеспечение среднего уровня достижения целевых показателей программы, процентов	95,0	95,0	95,0	95,0	95,0
Задача 6.1. Обеспечение реализации подпрограмм и мероприятий муниципальной программы										
45.	Основное мероприятие 6.1.1. «Организация предоставления отдельных мер социальной защиты населения»	Управление социальной защиты населения администрации Вейделевского района	2021-2025	прогрессирующий	Обеспечение доли граждан, получающих меры социальной поддержки, от общей численности граждан, обратившихся за получением мер социальной поддержки в соответствии с нормативными правовыми актами Российской Федерации и Белгородской области, до 100 процентов ежегодно.	100	100	100	100	100

№	Наименование государственной программы, подпрограмм, мероприятий	Ответственный исполнитель (соисполнитель, участник), ответственный за реализацию	Срок реализации (начало, завершение)	Вид показателя	Наименование показателя, единица измерения	Значение показателя конечного и непосредственного результата по годам реализации				
						2021	2022	2023	2024	2025
1	2	3	4	5	6	7	8	9	10	11
46.	Основное мероприятие 6.1.2. «Осуществление деятельности по опеке и попечительству в отношении несовершеннолетних и лиц из числа детей – сирот, оставшихся без попечения родителей»	Управление социальной защиты населения администрации Вейделевского района	2021-2025	прогрессирующий	Обеспечение доли семей с детьми, получающих меры социальной поддержки, от общей численности семей, обратившихся за получением мер социальной поддержки в соответствии с нормативными правовыми актами Российской Федерации и Белгородской области и имеющих право на них, на уровне 100 процентов ежегодно.	100	100	100	100	100
47.	Основное мероприятие 6.1.3. «Осуществление деятельности по опеке и попечительству в отношении совершеннолетних лиц»	Управление социальной защиты населения администрации Вейделевского района	2021-2025	прогрессирующий	Доля граждан устроенных под опеку, от общего числа недееспособных граждан (проценты)	100	100	100	100	100
48.	Основное мероприятие 6.1.4.	Управление социальной защиты	2021-2025	прогрессирующий	Количество отдельных категорий граждан получивших ус-	6240	6350	6480	6600	6700

№	Наименование государственной программы, подпрограммы, мероприятий	Ответственный исполнитель (соисполнитель, участник), ответственный за реализацию	Срок реализации (начало, завершение)	Вид показателя	Наименование показателя, единица измерения	Значение показателя конечного и непосредственного результата по годам реализации				
						2021	2022	2023	2024	2025
1	2	3	4	5	6	7	8	9	10	11
	«Организация предоставления ежемесячных денежных компенсаций расходов по оплате жилищно – коммунальных услуг»	населения администрации Вейделевского района		рующийся	луги по выплате ежемесячных денежных компенсаций расходов по оплате жилищно-коммунальных услуг, человек					
49.	Основное мероприятие 6.1.5. «Организация предоставления социального пособия на погребение»	Управление социальной защиты населения администрации Вейделевского района	2021-2025	Прогрессирующий	Количество граждан, получивших услуги по предоставлению материальной и иной помощи для погребения	22	22	22	22	22
50.	Основное мероприятие 6.1.6. «Осуществление мер социальной защиты отдельных категорий работников учреждений, занятых в секторе социального обслуживания, проживающих и (или)	Управление социальной защиты населения администрации Вейделевского района	2021-2025	прогрессирующий	Количество граждан, получивших услуги по предоставлению льготы работникам учреждений, занятых в секторе соцобслуживания	12	12	12	12	12

Приложение №3
к муниципальной программе
«Социальная поддержка граждан
в Вейделевском районе»

Ресурсное обеспечение и прогнозная (справочная) оценка расходов на реализацию основных мероприятий муниципальной программы из различных источников финансирования на 1 этапе реализации

Таблица 1

Статус	Наименование муниципальной программы, подпрограммы муниципальной программы, основного мероприятия	Источники финансирования	Общий объем финансирования, тыс. рублей	Расходы (тыс. рублей), годы						Итого на 1 этапа (2015-2020 годы)	
				2015	2016	2017	2018	2019	2020		
1	2	3	4	5	6	7	8	9	10	11	
Муниципальная программа	«Социальная поддержка граждан в Вейделевском районе»	Всего	1955334,2	164246,0	154705,0	149084,8	149315,7	162313,2	180714,9	960379,6	
		Местный бюджет	140503,6	9110,0	10012,0	13052,3	15421,3	15413,0	8690,0	71698,6	
		Областной бюджет	1211222,5	96646,0	88903,0	89215,9	87922,8	97961,5	114125,8	574775,0	
		Федеральный бюджет	573889,1	51779,0	53807,0	44531,6	43701,6	46388,7	55629,1	295837,0	
		Иные источники	7,0	7,0	-	-	-	-	-	-	7,0
		Внебюджетные	29712,0	6704,0	1983,0	2285,0	2270,0	2550,0	2270,0	18062,0	

Статус	Наименование муниципальной программы, подпрограммы муниципальной программы, основного мероприятия	Источники финансирования	Общий объем финансирования, тыс. рублей	Расходы (тыс. рублей), годы						Итого на 1 этапа (2015-2020 годы)
				2015	2016	2017	2018	2019	2020	
1	2	3	4	5	6	7	8	9	10	11
		источники								
Подпрограмма 1	«Социальная поддержка отдельных категорий граждан»	Всего	809472,7	73635,0	76249,0	64645,0	56864,8	63229,0	73641,0	408263,8
		Местный бюджет	115484,1	7340,0	7745,0	10660,1	11086,0	11330,0	11073,0	59234,1
		Областной бюджет	289031,0	21888,0	23064,0	22710,9	21645,1	22573,0	25652,0	137533,0
		Федеральный бюджет	404957,6	44407,0	45440,0	31274,0	24133,7	29326,0	36916,0	211496,7
		Иные источники								
Задача 1.1. Повышение эффективности организации своевременного и в полном объеме предоставления мер социальной поддержки и государственных социальных гарантий отдельным категориям граждан										
1.1.1.	Предоставление гражданам адресных субсидий на оплату жилого помещения и коммунальных услуг	Областной бюджет	21054,9	2059,0	1740,0	1621,1	1547,8	1475,0	1834,0	10276,9

Статус	Наименование муниципальной программы, подпрограммы муниципальной программы, основного мероприятия	Источники финансирования	Общий объем финансирования, тыс. рублей	Расходы (тыс. рублей), годы						Итого на 1 этапа (2015-2020 годы)	
				2015	2016	2017	2018	2019	2020		
1	2	3	4	5	6	7	8	9	10	11	
1.1.2.	Оплата жилищно-коммунальных услуг отдельным категориям граждан	Всего	467945,9	48165,0	50327,0	35068,9	27637,0	34978,0	42679,0	238854,9	
		Местный бюджет	-	-	-	-	-	-	-	-	-
		Областной бюджет	111646,6	7639,0	9155,0	7975,6	7504,0	9478,0	9801,0	51552,6	
		Федеральный бюджет	356299,3	40526,0	41172,0	27093,3	20133,0	25500,0	32878,0	187302,3	
		Иные источники	-	-	-	-	-	-	-	-	-
1.1.3.	Выплата инвалидам компенсаций страховых премий по договорам обязательного страхования гражданской ответственности владельцев транспортных средств	Федеральный бюджет	142,8	66,0	22	6,4	3,5	2,0	7,0	106,9	
1.1.4.	Осуществление	Феде-	43178,8	3437,0	3396,0	3397,6	3506,2	3586,0	3771,0	21093,8	

Статус	Наименование муниципальной программы, подпрограммы муниципальной программы, основного мероприятия	Источники финансирования	Общий объем финансирования, тыс. рублей		
				2015	2016
1	2	3	4	5	6
	ежегодной денежной выплаты лицам, награжденным нагрудным знаком «Почетный донор России»	ральный бюджет			
1.1.5.	Выплата пособия лицам, которым присвоено звание «Почетный гражданин Белгородской области»	Областной бюджет	47,0	47,0	-
1.1.6.	Оплата ежемесячных денежных выплат ветеранам труда, ветеранам военной службы	Областной бюджет	97752,7	6612,0	7267,0
1.1.7.	Оплата ежемесячных денежных выплат труженикам тыла	Областной бюджет	577,3	68,0	73,0

Расходы (тыс. рублей), годы				Итого на 1 этапа (2015-2020 годы)
2017	2018	2019	2020	
7	8	9	10	11
-	-	-	-	47,0
7582,7	7802,0	7234,0	9085,0	45582,7
54,3	50,0	25,0	37,0	307,3

Статус	Наименование муниципальной программы, подпрограммы муниципальной программы, основного мероприятия	Источники финансирования	Общий объем финансирования, тыс. рублей	Расходы (тыс. рублей), годы						Итого на 1 этапа (2015-2020 годы)
				2015	2016	2017	2018	2019	2020	
1	2	3	4	5	6	7	8	9	10	11
1.1.8.	Оплата ежемесячных денежных выплат реабилитированным лицам	Областной бюджет	680,2	29,0	31,0	36,2	62,0	64,0	85,0	307,2
1.1.9.	Оплата ежемесячных денежных выплат лицам, признанным пострадавшими от политических репрессий	Областной бюджет	10,0	9,0	-	1	-	-	-	10,0
1.1.10.	Оплата ежемесячных денежных выплат лицам, родившимся в период с 22 июня 1923 года по 3 сентября 1945 года (Дети войны)	Областной бюджет	37924,8	3805,0	3184,0	3920,8	3107,0	2755,0	3115,0	19886,8
1.1.11.	Выплата субсидий ветеранам боевых действий	Областной бюджет	1791,4	174,0	178,0	89,4	85,0	74,0	165,0	765,4

Статус	Наименование муниципальной программы, подпрограммы муниципальной программы, основного мероприятия	Источники финансирования	Общий объем финансирования, тыс. рублей	Расходы (тыс. рублей), годы						Итого на 1 этапа (2015-2020 годы)
				2015	2016	2017	2018	2019	2020	
1	2	3	4	5	6	7	8	9	10	11
	и другим категориям военнослужащих									
1.1.12.	Выплата ежемесячных пособий отдельным категориям граждан (инвалидам боевых действий 1 и 2 групп, а также членам семей военнослужащих и сотрудников, погибших при исполнении обязанностей военной службы или служебных обязанностей в районах боевых действий; вдовам погибших (умерших) ветеранов подразделений особого	Областной бюджет	1109,8	90,0	96,0	89,7	100,1	86,0	90,0	551,8

Статус	Наименование муниципальной программы, подпрограммы муниципальной программы, основного мероприятия	Источники финансирования	Общий объем финансирования, тыс. рублей	Расходы (тыс. рублей), годы						Итого на 1 этапа (2015-2020 годы)
				2015	2016	2017	2018	2019	2020	
1	2	3	4	5	6	7	8	9	10	11
	риска)									
1.1.13.	Предоставление материальной и иной помощи для погребения	Областной бюджет	1827,3	214,0	199,0	152,1	152,2	137,0	183,0	1037,3
1.1.14.	Выплата пособий малоимущим гражданам и гражданам, оказавшимся в тяжелой жизненной ситуации	Областной бюджет	13954,0	1092,0	1092,0	1134,0	1181,0	1181,0	1193,0	6873,0
1.1.15.	Выплата муниципальной доплаты к пенсии	Местный бюджет	100923,1	7000,0	7400,0	10265,1	10635,0	10740,0	5063,0	51103,1
1.1.16.	Осуществление переданных полномочий по предоставлению отдельных мер социальной поддержки граждан, подвергшихся радиации	Федеральный бюджет	5336,7	378,0	850,0	776,7	491,0	238,0	260,0	2993,7

Статус	Наименование муниципальной программы, подпрограммы муниципальной программы, основного мероприятия	Источники финансирования	Общий объем финансирования, тыс. рублей	Расходы (тыс. рублей), годы						Итого на 1 этапа (2015-2020 годы)
				2015	2016	2017	2018	2019	2020	
1	2	3	4	5	6	7	8	9	10	11
1.1.17.	Мероприятия в рамках подпрограммы «Социальная поддержка отдельных категорий граждан»	Местный бюджет	5076,0	320,0	325,0	395,0	431,0	590,0	570,0	2631,0
1.1.18.	Осуществление равной доступности услуг общественного транспорта для отдельных категорий граждан	Всего	838,0	70,0	69,0	54,0	74,0	64	85	416,0
		Областной бюджет	658,0	50,0	49,0	54,0	54,0	64	65	336,0
		Местный бюджет	180,0	20,0	20,0		20,0		20,0	80,0
1.1.19.	Иные межбюджетные трансферты на выплаты компенсации расходов в целях соблюдения утвержденных предельных (максимальных) индексов изме-	Областной бюджет	0				0			0

Статус	Наименование муниципальной программы, подпрограммы муниципальной программы, основного мероприятия	Источники финансирования	Общий объем финансирования, тыс. рублей	Расходы (тыс. рублей), годы						Итого на 1 этапа (2015-2020 годы)	
				2015	2016	2017	2018	2019	2020		
1	2	3	4	5	6	7	8	9	10	11	
	нения размера вносимой гражданской платы за коммунальные услуги										
Подпрограмма 2	«Социальное обслуживание населения»	Всего	579123,9	51783,0	34233,0	35412,9	44136,0	51101,0	57295,0	273960,9	
		Местный бюджет	7649,2	450,0	532,0	661,2	660,0	425,0	720,0	3448,2	
		Областной бюджет	541791,0	44649,0	31718,0	32475,0	41206,0	48126,0	54305,0	252479,0	
		Федеральный бюджет		-	-	-	-	-	-	-	
		Иные источники		-	-	-	-	-	-	-	
		Внебюджетные источники	29683,7	6684,0	1983,0	2276,7	2270,0	2550,0	2270,0	18033,7	
Задача 2.1. Повышение эффективности деятельности учреждений социального обслуживания на основе соблюдения стандартов и нормативов социальных услуг											
2.1.1.	Обеспечение деятельности (оказание услуг)	Местный бюджет	7649,2	450,0	532,0	661,2	660,0	425,0	720,0	3448,2	

Статус	Наименование муниципальной программы, подпрограммы муниципальной программы, основного мероприятия	Источники финансирования	Общий объем финансирования, тыс. рублей	Расходы (тыс. рублей), годы						Итого на 1 этапа (2015-2020 годы)
				2015	2016	2017	2018	2019	2020	
1	2	3	4	5	6	7	8	9	10	11
	муниципальных учреждений, (организаций)									
2.1.2.	Осуществление полномочий по обеспечению права граждан на социальное обслуживание	Областной бюджет	541791,0	44649,0	31718,0	32475,0	41206,0	48126,0	54305,0	252479,0
		Внебюджетные источники	29683,7	6684,0	1983,0	2276,7	2270,0	2550,0	2270,0	18033,7
2.1.3.	Укрепление материально-технической базы учреждений социального обслуживания населения района	Всего		-	-	-	-	-	-	
		Местный бюджет		-	-	-	-	-	-	
		Областной бюджет		-	-	-	-	-	-	
		Внебюджетные источники		-	-	-	-	-	-	
Подпрограмма 3	«Социальная поддержка семьи и детей»	Всего	450080,2	30212,0	34984,0	38669,3	37468,2	37448,9	42438,6	221221,0
		Местный бюджет	10343,3	340,0	365,0	441,0	2007,3	2248,0	757,0	6158,3

Статус	Наименование муниципальной программы, подпрограммы муниципальной программы, основного мероприятия	Источники финансирования	Общий объем финансирования, тыс. рублей	Расходы (тыс. рублей), годы						Итого на 1 этапа (2015-2020 годы)
				2015	2016	2017	2018	2019	2020	
1	2	3	4	5	6	7	8	9	10	11
		Областной бюджет	271764,2	22500,0	26252,0	25810,2	16012,3	18138,2	22968,5	131681,2
		Федеральный бюджет	167972,7	7372,0	8367,0	12418,1	19448,6	17062,7	18713,1	83381,5
		Иные источники			-	-	-	-	-	
		Внебюджетные источники			-	-	-	-	-	
3.1. Повышение уровня жизни семей с детьми, организация своевременного и в полном объеме предоставления мер социальной поддержки и государственных социальных гарантий гражданам, имеющим детей										
3.1.1.	Выплата ежемесячных пособий гражданам, имеющим детей	Областной бюджет	90564,6	6350,0	6953,0	7046,4	5605,2	5415,0	7784,0	39153,6
3.1.2.	Выплата пособий по уходу за ребенком до достижения им возраста полутора лет гражданам, не подле-	Федеральный бюджет	83880,4	6509,0	7419,0	6569,0	5890,4	5940,0	7181,0	39508,4

Статус	Наименование муниципальной программы, подпрограммы муниципальной программы, основного мероприятия	Источники финансирования	Общий объем финансирования, тыс. рублей	Расходы (тыс. рублей), годы						Итого на 1 этапа (2015-2020 годы)
				2015	2016	2017	2018	2019	2020	
1	2	3	4	5	6	7	8	9	10	11
	жащим обязательному социальному страхованию на случай временной нетрудоспособности и в связи с материнством									
3.1.3.	Выплата пособий при рождении ребенка гражданам, не подлежащим обязательному социальному страхованию на случай временной нетрудоспособности и в связи с материнством	Федеральный бюджет	7866,0	530,0	673,0	597,4	466,6	498,0	800,0	3565,0
3.1.4.	Ежемесячная денежная выплата, назначенная в случае рожде-	Областной бюджет	29895,6	4514,0	6133,0	7640,1		2893,0	2811,5	23991,6
		Феде-	74155,0			5110,4	13058,1	10538,0	10576,5	39283,0

Статус	Наименование муниципальной программы, подпрограммы муниципальной программы, основного мероприятия	Источники финансирования	Общий объем финансирования, тыс. рублей	Расходы (тыс. рублей), годы						Итого на 1 этапа (2015-2020 годы)
				2015	2016	2017	2018	2019	2020	
1	2	3	4	5	6	7	8	9	10	11
	ния третьего ребенка или последующих детей до достижения ребенком возраста трех лет	ральный бюджет								
3.1.5.	Осуществление дополнительных мер социальной защиты семей, родивших третьего и последующих детей по предоставлению материнского (семейного) капитала	Областной бюджет	15217,8	1462,0	1405,0	529,6	279,2	1004,0	1158,0	5837,8
3.1.6.	Единовременная выплата при рождении ребенка на территории Вейделевского района	Местный бюджет	4775,3				1484,3	1691,0	200,0	3375,3

Статус	Наименование муниципальной программы, подпрограммы муниципальной программы, основного мероприятия	Источники финансирования	Общий объем финансирования, тыс. рублей	Расходы (тыс. рублей), годы						Итого на 1 этапа (2015-2020 годы)
				2015	2016	2017	2018	2019	2020	
1	2	3	4	5	6	7	8	9	10	11
3.2.Осуществление социальной поддержки детей-сирот и детей, оставшихся без попечения родителей, в том числе в части устройства их в семью										
3.2.1.	Осуществление мер по социальной защите граждан, являющихся усыновителями	Областной бюджет	38897,9	2820,0	3281,0	2733,7	2804,2	2770,0	3182,0	17590,9
3.2.2.	Содержание ребенка в семье опекуна и приемной семье, а также вознаграждение, причитающееся приемному родителю	Областной бюджет	33598,8	2981,0	3445,0	2375,8	2165,0	2030,0	3004,0	16000,8
3.2.3.	Выплата единовременного пособия при всех формах устройства детей, лишенных родительского попечения, в семью	Федеральный бюджет	2071,3	333,0	275,0	141,3	33,5	86,7	155,6	1025,1

Статус	Наименование муниципальной программы, подпрограммы муниципальной программы, основного мероприятия	Источники финансирования	Общий объем финансирования, тыс. рублей	Расходы (тыс. рублей), годы						Итого на 1 этапа (2015-2020 годы)
				2015	2016	2017	2018	2019	2020	
1	2	3	4	5	6	7	8	9	10	11
3.2.4.	Социальная поддержка детей-сирот и детей, оставшихся без попечения родителей, в части оплаты за содержание жилых помещений, закрепленных за детьми сиротами и капитальный ремонт	Областной бюджет	165,0	24,0	12,0	0	12,0	9,0	18,0	75,0
3.3. Повышение престижа многодетных семей, организация и проведение социально – культурных мероприятий для многодетных семей и семей, воспитывающих детей-инвалидов										
3.3.1.	Осуществление мер соцзащиты многодетных семей	Областной бюджет	63103,0	4349,0	4903,0	5394,0	5056,0	3997,0	5011,0	28710,0
3.3.2.	Мероприятия в рамках подпрограммы «Социальная поддержка семьи и детей»	Местный бюджет	5568,0	340,0	365,0	441,0	523,0	557,0	557,0	2783,0
		Областной бюджет	321,5		120,00	90,6	90,7	20,2	0	321,5

Статус	Наименование муниципальной программы, подпрограммы муниципальной программы, основного мероприятия	Источники финансирования	Общий объем финансирования, тыс. рублей	Расходы (тыс. рублей), годы						Итого на 1 этапа (2015-2020 годы)	
				2015	2016	2017	2018	2019	2020		
1	2	3	4	5	6	7	8	9	10	11	
Подпрограмма 4	«Повышение эффективности оказания социальных услуг некоммерческими организациями»	Всего	14336,3	801,0	1191,0	1119,3	1489,0	1231,0	1346,0	7177,3	
		Местный бюджет	14328,0	801,0	1191,0	1111,0	1489,0	1231,0	1346,0	7169,0	
		Областной бюджет		-	-	-	-	-	-	-	-
		Федеральный бюджет		-	-	-	-	-	-	-	-
		Иные источники		-	-	-	-	-	-	-	-
		Внебюджетные источники	8,3	-	-	8,3	-	-	-	-	8,3
Задача 4.1. Создание условий для получения социальных услуг											
4.1.1.	Поддержка социально-ориентированных некоммерческих	Всего	12828,0	696,0	786,0	1006,0	1384,0	1126,0	1226,0	6224,0	
		Местный бюджет	12828,0	696,0	786,0	1006,0	1384,0	1126,0	1226,0	6224,0	

Статус	Наименование муниципальной программы, подпрограммы муниципальной программы, основного мероприятия	Источники финансирования	Общий объем финансирования, тыс. рублей		
				2015	2016
1	2	3	4	5	6
	организаций в рамках расходных обязательств, подлежащих исполнению в рамках подпрограммы «Повышение эффективности оказания социальных услуг некоммерческим и общественными организациями»	Областной бюджет		-	-
		Федеральный бюджет		-	-
		Иные источники		-	-
		Внебюджетные источники		-	-
4.1.2.	Мероприятия в рамках подпрограммы «Повышение эффективности оказания социальных услуг некоммер-	Местный бюджет	1500,0	105,0	405,0
		Внебюджетные источники	8,3	-	-

Расходы (тыс. рублей), годы					Итого на 1 этапа (2015-2020 годы)
2017	2018	2019	2020		
7	8	9	10	11	
-	-	-	-	-	
-	-	-	-	-	
-	-	-	-	-	
-	-	-	-	-	
105,0	105,0	105,0	120,0	945,0	
8,3	-	-	-	8,3	

Статус	Наименование муниципальной программы, подпрограммы муниципальной программы, основного мероприятия	Источники финансирования	Общий объем финансирования, тыс. рублей	Расходы (тыс. рублей), годы						Итого на 1 этапа (2015-2020 годы)
				2015	2016	2017	2018	2019	2020	
1	2	3	4	5	6	7	8	9	10	11
	«тупная среда для инвалидов и маломобильных групп населения»	Областной бюджет		-	-	-	-	-	-	-
		Федеральный бюджет		-	-	-	-	-	-	-
		Иные источники	7,0	7,0	-	-	-	-	-	7,0
		Внебюджетные источники	20,0	20,0	-	-	-	-	-	20,0
5.1.2.	Основное мероприятие «Реализация мероприятий в рамках подпрограммы Российской Федерации «Доступная среда»	Всего	1423,0			1272,0	151,0	-	735,0	1423,0
		Областной бюджет	464,2			432,5	31,7	-	700,0	464,2
		Федеральный бюджет	958,8			839,5	119,3			958,8
		Местный бюджет	35,0						35,0	35,0
Подпро-	«Обеспечение	Всего	107469,1	7609,0	7869,0	7787,3	9027,7	9124,3	10499,3	51916,6

Статус	Наименование муниципальной программы, подпрограммы муниципальной программы, основного мероприятия	Источники финансирования	Общий объем финансирования, тыс. рублей	Расходы (тыс. рублей), годы						Итого на 1 этапа (2015-2020 годы)
				2015	2016	2017	2018	2019	2020	
1	2	3	4	5	6	7	8	9	10	11
		Иные источники		-	-	-	-	-	-	-
		Внебюджетные источники		-	-	-	-	-	-	-
6.1.2.	Осуществление деятельности по опеке и попечительству в отношении несовершеннолетних и лиц из числа детей – сирот, оставшихся без попечения родителей	Всего	7081,0	333,0	345,0	345,0	658,0	665,0	756,0	3102,0
		Местный бюджет		-	-	-	-	-	-	-
		Областной бюджет	7081,0	333,0	345,0	345,0	658,0	665,0	756,0	3102,0
		Федеральный бюджет		-	-	-	-	-	-	-
		Иные источники		-	-	-	-	-	-	-
		Внебюджетные источники		-	-	-	-	-	-	-
6.1.3.	Осуществление деятельности по опеке и попечительству	Всего	4762,0	388,0	400,0	400,0	397,0	401,0	448,0	2434,0
		Местный бюджет		-	-	-	-	-	-	-

Статус	Наименование муниципальной программы, подпрограммы муниципальной программы, основного мероприятия	Источники финансирования	Общий объем финансирования, тыс. рублей	Расходы (тыс. рублей), годы						Итого на 1 этапа (2015-2020 годы)
				2015	2016	2017	2018	2019	2020	
1	2	3	4	5	6	7	8	9	10	11
	тельству в отношении совершеннолетних лиц	Областной бюджет	4762,0	388,0	400,0	400,0	397,0	401,0	448,0	2434,0
		Федеральный бюджет		-	-	-	-	-	-	-
		Иные источники		-	-	-	-	-	-	-
		Внебюджетные источники		-	-	-	-	-	-	-
6.1.4.	Организация предоставления ежемесячных денежных компенсаций расходов по оплате жилищно – коммунальных услуг	Всего	13820,0	1122,0	1157,0	1157,0	1141,0	1152,0	1290,0	7019,0
		Местный бюджет		-	-	-	-	-	-	-
		Областной бюджет	13820,0	1122,0	1157,0	1157,0	1141,0	1152,0	1290,0	7019,0
		Федеральный бюджет		-	-	-	-	-	-	-
		Иные источники		-	-	-	-	-	-	-
		Внебюджетные		-	-	-	-	-	-	-

Статус	Наименование муниципальной программы, подпрограммы муниципальной программы, основного мероприятия	Источники финансирования	Общий объем финансирования, тыс. рублей	Расходы (тыс. рублей), годы						Итого на 1 этапа (2015-2020 годы)	
				2015	2016	2017	2018	2019	2020		
1	2	3	4	5	6	7	8	9	10	11	
		источники									
6.1.5.	Организация предоставления социального пособия на погребение	Всего	13,7	1,0	1,0	1,3	1,3	1,3	1,3	7,2	
		Местный бюджет									-
		Областной бюджет	13,7	1,0	1,0	1,3	1,3	1,3	1,3	1,3	7,2
		Федеральный бюджет			-	-	-	-	-	-	-
		Иные источники			-	-	-	-	-	-	-
		Внебюджетные источники			-	-	-	-	-	-	-
6.1.6.	Осуществление мер социальной защиты отдельных категорий работников учреждений, занятых в секторе социального об-	Областной бюджет	1118,4				55,4	58,0	223,0	336,4	

Статус	Наименование муниципальной программы, подпрограммы муниципальной программы, основного мероприятия	Источники финансирования	Общий объем финансирования, тыс. рублей	Расходы (тыс. рублей), годы						Итого на 1 этапа (2015-2020 годы)
				2015	2016	2017	2018	2019	2020	
1	2	3	4	5	6	7	8	9	10	11
	служивания, проживающих и (или) работающих в сельской местности									

Ресурсное обеспечение и прогнозная (справочная) оценка расходов на реализацию основных мероприятий муниципальной программы из различных источников финансирования на 2 этапе реализации

Таблица 2

Статус	Наименование муниципальной программы, подпрограммы муниципальной программы, основного мероприятия	Источники финансирования	Расходы (тыс.рублей), годы					Итого на 2 этап (2021-2025 годы)
			2021	2022	2023	2024	2025	
1	2	3	4	5	6	7	8	
Муниципальная программа	«Социальная поддержка граждан в Вейделевском районе»	Всего	190077,8	196644,0	196609,6	202693,6	208929,6	994954,6
		Местный бюджет	12374,0	12811,0	14400,0	14539,0	14681,0	68805,0
		Областной бюджет	118757,3	124361,3	125915,3	131068,3	136345,3	636447,5
		Федеральный бюд-	56646,5	57171,7	53944,3	54736,3	55553,3	278052,1

Статус	Наименование муниципальной программы, подпрограммы муниципальной программы, основного мероприятия	Источники финансирования	Расходы (тыс.рублей), годы					Итого на 2 этап (2021-2025 годы)
			2021	2022	2023	2024	2025	
1	2	3	4	5	6	7	8	
		жет						
		Иные источники	0,0	0,0	0,0	0,0	0,0	0,0
		Внебюджетные источники	2300,0	2300,0	2350,0	2350,0	2350,0	11650,0
Подпрограмма 1	«Социальная поддержка отдельных категорий граждан»	Всего	73255,0	74932,0	81475,3	83029,3	84634,3	397325,9
		Местный бюджет	9472,0	9907,0	10891,0	10995,0	11100,0	52365,0
		Областной бюджет	26706,0	27780,0	31086,0	32322,0	33606,0	151500,0
		Федеральный бюджет	37077,0	37245,0	39498,3	39712,3	39928,3	193460,9
		Иные источники						
Задача 1.1. Повышение эффективности организации своевременного и в полном объеме предоставления мер социальной поддержки и государственных социальных гарантий отдельных категорий граждан								
1.1.1.	Предоставление гражданам адресных субсидий на оплату жилого помещения и коммунальных услуг	Областной бюджет	1911,0	1991,0	2203,0	2291,0	2382,0	10778,0
1.1.2.	Оплата жилищно-коммунальных услуг от-	Всего	43068,0	43471,0	46998,0	47513,0	48041,0	229091,0

Статус	Наименование муниципальной программы, подпрограммы муниципальной программы, основного мероприятия	Источники финансирования	Расходы (тыс.рублей), годы					Итого на 2 этап (2021-2025 годы)
			2021	2022	2023	2024	2025	
1	2	3	4	5	6	7	8	
	дельным категориям граждан	Местный бюджет	-	-	-	-	-	-
		Областной бюджет	10190,0	10593,0	12593,0	13097,0	13621,0	60094,0
		Федеральный бюджет	32878,0	32878,0	34405,0	34416,0	34420,0	168997,0
		Иные источники	-	-	-	-	-	-
1.1.3.	Выплата инвалидам компенсаций страховых премий по договорам обязательного страхования гражданской ответственности владельцев транспортных средств	Федеральный бюджет	7,0	7,0	7,3	7,3	7,3	35,9
1.1.4.	Осуществление ежегодной денежной выплаты лицам, награжденным нагрудным знаком «Почетный донор России»	Федеральный бюджет	3922,0	4079,0	4512,0	4692,0	4880,0	22085,0
1.1.5.	Выплата пособия лицам, которым присвоено звание «Почетный гражданин Белгородской области»	Областной бюджет	-	-	-	-	-	-
1.1.6.	Оплата ежемесячных де-	Областной	9449,0	9825,0	10538,0	10960,0	11398,0	52170,0

Статус	Наименование муниципальной программы, подпрограммы муниципальной программы, основного мероприятия	Источники финансирования	Расходы (тыс.рублей), годы					Итого на 2 этап (2021-2025 годы)
			2021	2022	2023	2024	2025	
1	2	3	4	5	6	7	8	
	нежных выплат ветеранам труда, ветеранам военной службы	бюджет						
1.1.7.	Оплата ежемесячных денежных выплат труженикам тыла	Областной бюджет	38,0	40,0	64,0	64,0	64,0	270,0
1.1.8.	Оплата ежемесячных денежных выплат реабилитированным лицам	Областной бюджет	89,0	92,0	64,0	64,0	64,0	373,0
1.1.9.	Оплата ежемесячных денежных выплат лицам, признанным пострадавшими от политических репрессий	Областной бюджет	-	-	-	-	-	-
1.1.10.	Оплата ежемесячных денежных выплат лицам, родившимся в период с 22 июня 1923 года по 3 сентября 1945 года (Дети войны)	Областной бюджет	3241,0	3370,0	3661,0	3807,0	3959,0	18038,0
1.1.11.	Выплата субсидий ветеранам боевых действий и другим категориям военнослужащих	Областной бюджет	172,0	179,0	216,0	225,0	234,0	1026,0
1.1.12.	Выплата ежемесячных пособий отдельным категориям граждан (инвалидам	Областной бюджет	93,0	96,0	118,0	123,0	128,0	558,0

Статус	Наименование муниципальной программы, подпрограммы муниципальной программы, основного мероприятия	Источники финансирования
1	2	3
	боевых действий 1 и 2 групп, а также членам семей военнослужащих и сотрудников, погибших при исполнении обязанностей военной службы или служебных обязанностей в районах боевых действий; вдовам погибших (умерших) ветеранов подразделений особого риска)	
1.1.13.	Предоставление материальной и иной помощи для погребения	Областной бюджет
1.1.14.	Выплата пособий малоимущим гражданам и гражданам, оказавшимся в тяжелой жизненной ситуации	Областной бюджет
1.1.15.	Выплата муниципальной доплаты к пенсии	Местный бюджет
1.1.16.	Осуществление переданных полномочий по предоставлению отдельных мер социальной поддержки граждан, подвергшихся радиации	Федеральный бюджет

Расходы (тыс.рублей), годы					Итого на 2 этап (2021-2025 годы)
2021	2022	2023	2024	2025	
4	5	6	7	8	
190,0	198,0	129,0	134,0	139,0	790,0
1268,0	1331,0	1436,0	1493,0	1553,0	7081,0
8882,0	9317,0	10436,0	10540,0	10645,0	49820,0
270,0	281,0	574,0	597,0	621,0	2343,0

Статус	Наименование муниципальной программы, подпрограммы муниципальной программы, основного мероприятия	Источники финансирования	Расходы (тыс.рублей), годы					Итого на 2 этап (2021-2025 годы)
			2021	2022	2023	2024	2025	
1	2	3	4	5	6	7	8	
1.1.17.	Мероприятия в рамках подпрограммы «Социальная поддержка отдельных категорий граждан»	Местный бюджет	570,0	570,0	435,0	435,0	435,0	2445,0
1.1.18.	Осуществление равной доступности услуг общественного транспорта для отдельных категорий граждан	Всего	85,0	85,0	84,0	84,0	84,0	422,0
		Областной бюджет	65,0	65,0	64,0	64,0	64,0	322,0
		Местный бюджет	20,0	20,0	20,0	20,0	20,0	100,0
1.1.19.	Иные межбюджетные трансферты на выплату компенсации расходов в целях соблюдения утвержденных предельных (максимальных) индексов изменения размера вносимой гражданской платы за коммунальные услуги	Областной бюджет	-	-	-	-	-	-
Подпрограмма 2	«Социальное обслуживание населения»	Всего	59707,0	62017,0	58856,0	61116,0	63467,0	305163,0
		Местный бюджет	720,0	722,0	884,0	919,0	956,0	4201,0
		Областной бюджет	56687,0	58995,0	55622,0	57847,0	60161,0	289312,0
		Федераль-	-	-	-	-	-	-

Статус	Наименование муниципальной программы, подпрограммы муниципальной программы, основного мероприятия	Источники финансирования	Расходы (тыс.рублей), годы					Итого на 2 этап (2021-2025 годы)
			2021	2022	2023	2024	2025	
1	2	3	4	5	6	7	8	
		ный бюджет						
		Иные источники	-	-	-	-	-	-
		Внебюджетные источники	2300,0	2300,0	2350,0	2350,0	2350,0	11650,0
Задача 2.1. Повышение эффективности деятельности учреждений социального обслуживания на основе соблюдения стандартов и нормативов								
2.1.1.	Обеспечение деятельности (оказание услуг) муниципальных учреждений, (организаций)	Местный бюджет	720,0	722,0	884,0	919,0	956,0	4201,0
2.1.2.	Осуществление полномочий по обеспечению права граждан на социальное обслуживание	Областной бюджет	56687,0	58995,0	55622,0	57847,0	60161,0	289312,0
		Внебюджетные источники	2300,0	2300,0	2350,0	2350,0	2350,0	11650,0
2.1.3.	Укрепление материально-технической базы учреждений социального обслуживания населения района	Всего	-	-	-	-	-	-
		Местный бюджет	-	-	-	-	-	-
		Областной бюджет	-	-	-	-	-	-
		Внебюджетные источники	-	-	-	-	-	-

Статус	Наименование муниципальной программы, подпрограммы муниципальной программы, основного мероприятия	Источники финансирования	Расходы (тыс.рублей), годы					Итого на 2 этап (2021-2025 годы)
			2021	2022	2023	2024	2025	
1	2	3	4	5	6	7	8	
Подпрограмма 3	«Социальная поддержка семьи и детей»	Всего	44991,5	46517,7	43928,0	45776,0	47646,0	228859,2
		Местный бюджет	657,0	657,0	957,0	957,0	957,0	4185,0
		Областной бюджет	24765,0	25934,0	28525,0	29795,0	31064,0	140083,0
		Федеральный бюджет	19569,5	19926,7	14446,0	15024,0	15625,0	84591,2
		Иные источники	-	-	-	-	-	-
		Внебюджетные источники	-	-	-	-	-	-
Задача 3.1. повышение уровня жизни семей с детьми, организация своевременного и в полном объеме предоставления мер социальной поддержки и государственных социальных гарантий гражданам, имеющим детей								
3.1.1.	Выплата ежемесячных пособий гражданам, имеющим детей	Областной бюджет	8091,0	8417,0	11145,0	11646,0	12112,0	51411,0
3.1.2.	Выплата пособий по уходу за ребенком до достижения им возраста полутора лет гражданам, не подлежащим обязательному социальному страхованию на случай временной нетрудоспособности	Федеральный бюджет	7434,0	7733,0	9356,0	9730,0	10119,0	44372,0

Статус	Наименование муниципальной программы, подпрограммы муниципальной программы, основного мероприятия	Источники финансирования	Расходы (тыс.рублей), годы					Итого на 2 этап (2021-2025 годы)
			2021	2022	2023	2024	2025	
1	2	3	4	5	6	7	8	
	сти и в связи с материнством							
3.1.3.	Выплата пособий при рождении ребенка гражданам, не подлежащим обязательному социальному страхованию на случай временной нетрудоспособности и в связи с материнством	Федеральный бюджет	850,0	900,0	817,0	850,0	884,0	4301,0
3.1.4.	Ежемесячная денежная выплата, назначенная в случае рождения третьего ребенка или последующих детей до достижения ребенком возраста трех лет	Областной бюджет	2952,0	2952,0	-	-	-	5904,0
		Федеральный бюджет	11105,0	11106,0	4056,0	4218,0	4387,0	34872,0
3.1.5.	Осуществление дополнительных мер социальной защиты семей, родивших третьего и последующих детей по предоставлению материнского (семейного) капитала	Областной бюджет	1807,0	1879,0	1824,0	1897,0	1973,0	9380,0
3.1.6.	Единовременная выплата при рождении ребенка на	Местный бюджет	100,0	100,0	400,0	400,0	400,0	1400,0

Статус	Наименование муниципальной программы, подпрограммы муниципальной программы, основного мероприятия	Источники финансирования	Расходы (тыс.рублей), годы					Итого на 2 этап (2021-2025 годы)
			2021	2022	2023	2024	2025	
1	2	3	4	5	6	7	8	
	территории Вейделевского района							
Задача 3.2. Осуществление социальной поддержки детей-сирот и детей, оставшихся без попечения родителей, в том числе в части устройства их в семью								
3.2.1.	Осуществление мер по социальной защите граждан, являющихся усыновителями	Областной бюджет	3432,0	3696,0	4542,0	4724,0	4913,0	21307,0
3.2.2.	Содержание ребенка в семье опекуна и приемной семье, а также вознаграждение, причитающееся приемному родителю	Областной бюджет	3122,0	3275,0	3588,0	3732,0	3881,0	17598,0
3.2.3.	Выплата единовременного пособия при всех формах устройства детей, лишенных родительского попечения, в семью	Федеральный бюджет	180,5	187,7	217,0	226,0	235,0	1046,2
3.2.4.	Социальная поддержка детей-сирот и детей, оставшихся без попечения родителей, в части оплаты за содержание жилых помещений, закрепленных за детьми сиротами и капитальный ремонт	Областной бюджет	18,0	18,0	18,0	18,0	18,0	90,0
3.3.1.	Осуществление мер соц-	Областной	5343,0	5697,0	7408,0	7778,0	8167,0	34393,0

Статус	Наименование муниципальной программы, подпрограммы муниципальной программы, основного мероприятия	Источники финансирования	Расходы (тыс.рублей), годы					Итого на 2 этап (2021-2025 годы)
			2021	2022	2023	2024	2025	
1	2	3	4	5	6	7	8	
	защиты многодетных семей	бюджет						
3.3.2.	Мероприятия в рамках подпрограммы «Социальная поддержка семьи и детей»	Местный бюджет	557,0	557,0	557,0	557,0	557,0	2785,0
		Областной бюджет	-	-	-	-	-	-
Подпрограмма 4	«Повышение эффективности оказания социальных услуг некоммерческими общественными организациями»	Всего	1346,0	1346,0	1489,0	1489,0	1489,0	7159,0
		Местный бюджет	1346,0	1346,0	1489,0	1489,0	1489,0	7159,0
		Областной бюджет	-	-	-	-	-	-
		Федеральный бюджет	-	-	-	-	-	-
		Иные источники	-	-	-	-	-	-
		Внебюджетные источники	-	-	-	-	-	-
Задача 4.1. Создание условий для получения социальных услуг								
4.1.1.	Поддержка социально-ориентированных	Всего	1226,0	1226,0	1384,0	1384,0	1384,0	6604,0

Статус	Наименование муниципальной программы, подпрограммы муниципальной программы, основного мероприятия	Источники финансирования	Расходы (тыс.рублей), годы					Итого на 2 этап (2021-2025 годы)
			2021	2022	2023	2024	2025	
1	2	3	4	5	6	7	8	
	некоммерческих организаций в рамках расходных обязательств, подлежащих исполнению в рамках подпрограммы «Повышение эффективности оказания социальных услуг некоммерческими общественными организациями»	Местный бюджет	1226,0	1226,0	1384,0	1384,0	1384,0	6604,0
		Областной бюджет	-	-	-	-	-	-
		Федеральный бюджет	-	-	-	-	-	-
		Иные источники	-	-	-	-	-	-
		Внебюджетные источники	-	-	-	-	-	-
4.1.2.	Мероприятия в рамках подпрограммы «Повышение эффективности оказания социальных услуг некоммерческими общественными организациями»	Местный бюджет	120,0	120,0	105,0	105,0	105,0	555,0
		Внебюджетные источники	-	-	-	-	-	-
Подпрограмма 5	«Доступная среда для инвалидов и других маломобильных групп населения»	Всего	179,0	179,0	179,0	179,0	179,0	895,0
		Местный бюджет	179,0	179,0	179,0	179,0	179,0	895,0
		Областной	-	-	-	-	-	-

Статус	Наименование муниципальной программы, подпрограммы муниципальной программы, основного мероприятия	Источники финансирования	Расходы (тыс.рублей), годы					Итого на 2 этап (2021-2025 годы)
			2021	2022	2023	2024	2025	
1	2	3	4	5	6	7	8	
		бюджет						
		Федеральный бюджет	-	-	-	-	-	-
		Иные источники	-	-	-	-	-	-
		Внебюджетные источники	-	-	-	-	-	-
Задача 5.1. Создание условий для достижения инвалидами социальной адаптации и интеграции их в современное общество								
5.1.1.	Мероприятия в рамках подпрограммы «Доступная среда для инвалидов и маломобильных групп населения»	Всего	179,0	179,0	179,0	179,0	179,0	895,0
		Местный бюджет	179,0	179,0	179,0	179,0	179,0	895,0
		Областной бюджет	-	-	-	-	-	-
		Федеральный бюджет	-	-	-	-	-	-
		Иные источники	-	-	-	-	-	-
		Внебюджетные источники	-	-	-	-	-	-
5.1.2.	Основное мероприятие	Всего	-	-	-	-	-	-

Статус	Наименование муниципальной программы, подпрограммы муниципальной программы, основного мероприятия	Источники финансирования	Расходы (тыс.рублей), годы					Итого на 2 этап (2021-2025 годы)
			2021	2022	2023	2024	2025	
1	2	3	4	5	6	7	8	
	«Реализация мероприятий в рамках подпрограммы Российской Федерации «Доступная среда»	Областной бюджет	-	-	-	-	-	-
		Федеральный бюджет	-	-	-	-	-	-
Подпрограмма 6	«Обеспечение реализации муниципальной программы»	Всего	10599,3	11652,3	10682,3	11104,3	11514,3	55552,5
		Местный бюджет	-	-	-	-	-	-
		Областной бюджет	10599,3	11652,3	10682,3	11104,3	11514,3	55552,5
		Федеральный бюджет	-	-	-	-	-	-
		Иные источники	-	-	-	-	-	-
		Внебюджетные источники	-	-	-	-	-	-
Задача 6.1. Обеспечение реализации подпрограмм и мероприятий муниципальной программы								
6.1.1.	Организация предоставления отдельных мер социальной защиты населения	Всего	7858,0	8840,0	8006,0	8326,0	8626,0	41656,0
		Местный бюджет	-	-	-	-	-	-
		Областной бюджет	7858,0	8840,0	8006,0	8326,0	8626,0	41656,0
		Федераль-	-	-	-	-	-	-

Статус	Наименование муниципальной программы, подпрограммы муниципальной программы, основного мероприятия	Источники финансирования	Расходы (тыс.рублей), годы					Итого на 2 этап (2021-2025 годы)
			2021	2022	2023	2024	2025	
1	2	3	4	5	6	7	8	
		ный бюджет						
		Иные источники	-	-	-	-	-	-
		Внебюджетные источники	-	-	-	-	-	-
6.1.2.	Осуществление деятельности по опеке и попечительству в отношении несовершеннолетних и лиц из числа детей – сирот, оставшихся без попечения родителей	Всего	764,0	787,0	778,0	809,0	841,0	3979,0
		Местный бюджет	-	-	-	-	-	-
		Областной бюджет	764,0	787,0	778,0	809,0	841,0	3979,0
		Федеральный бюджет	-	-	-	-	-	-
		Иные источники	-	-	-	-	-	-
		Внебюджетные источники	-	-	-	-	-	-
6.1.3.	Осуществление деятельности по опеке и попечительству в отношении совершеннолетних лиц	Всего	452,0	464,0	455,0	469,0	488,0	2328,0
		Местный бюджет	-	-	-	-	-	-
		Областной бюджет	452,0	464,0	455,0	469,0	488,0	2328,0

Статус	Наименование муниципальной программы, подпрограммы муниципальной программы, основного мероприятия	Источники финансирования	Расходы (тыс.рублей), годы					Итого на 2 этап (2021-2025 годы)
			2021	2022	2023	2024	2025	
1	2	3	4	5	6	7	8	
		Федеральный бюджет	-	-	-	-	-	-
		Иные источники	-	-	-	-	-	-
		Внебюджетные источники	-	-	-	-	-	-
6.1.4.	Организация предоставления ежемесячных денежных компенсаций расходов по оплате жилищно – коммунальных услуг	Всего	1301,0	1337,0	1334,0	1387,0	1442,0	6801,0
		Местный бюджет	-	-	-	-	-	-
		Областной бюджет	1301,0	1337,0	1334,0	1387,0	1442,0	6801,0
		Федеральный бюджет	-	-	-	-	-	-
		Иные источники	-	-	-	-	-	-
		Внебюджетные источники	-	-	-	-	-	-
6.1.5.	Организация предоставления социального пособия на погребение	Всего	1,3	1,3	1,3	1,3	1,3	6,5
		Местный бюджет	-	-	-	-	-	-
		Областной бюджет	1,3	1,3	1,3	1,3	1,3	6,5

Статус	Наименование муниципальной программы, подпрограммы муниципальной программы, основного мероприятия	Источники финансирования	Расходы (тыс.рублей), годы					Итого на 2 этап (2021-2025 годы)
			2021	2022	2023	2024	2025	
1	2	3	4	5	6	7	8	
		Федеральный бюджет	-	-	-	-	-	-
		Иные источники	-	-	-	-	-	-
		Внебюджетные источники	-	-	-	-	-	-
6.1.6.	Осуществление мер социальной защиты отдельных категорий работников учреждений, занятых в секторе социального обслуживания, проживающих и (или) работающих в сельской местности	Областной бюджет	223,0	223,0	108,0	112,0	116,0	782,0

Статус	Наименование муниципальной программы, подпрограммы, основного мероприятия	Ответственный исполнитель, соисполнители, участники	Код бюджетной классификации			
			ГРБС	Рз, Пр	ЦСР	ВР
1	2	3	4	5	6	7
		(по согласованию); ОКУ «Вейделевский районный центр занятости населения» (по согласованию); Вейделевская местная организация «Всероссийское общество инвалидов» (по согласованию); Вейделевская местная организация «Всероссий-				

Общий объем финан- сирова- ния, тыс. рублей	Расходы (тыс.рублей), годы						Итого на I этап (2014- 2020 годы)
	2015	2016	2017	2018	2019	2020	
8	9	10	11	12	13	14	15

Статус	Наименование муниципальной программы, подпрограммы, основного мероприятия	Ответственный исполнитель, соисполнители, участники	Код бюджетной классификации			
			ГРБС	Рз, Пр	ЦСР	ВР
1	2	3	4	5	6	7
		ций городского и сельских поселений (по согласованию)				
Подпрограмма 1	«Социальная поддержка отдельных категорий граждан»	Всего, в том числе:	873	x	x	x
		соисполнитель				
		управление культуры администрации района; управление физической культуры, спорта и молодежной политики администрации Вейделевского				

Статус	Наименование муниципальной программы, подпрограммы, основного мероприятия	Ответственный исполнитель, соисполнители, участники	Код бюджетной классификации			
			ГРБС	Рз, Пр	ЦСР	ВР
1	2	3	4	5	6	7
		района; Вейделевская местная организация «Всероссийское общество инвалидов» (по согласованию); Вейделевская местная организация «Всероссийское общество слепых» (по согласованию); Вейделевская местная организация Вейделев-				

Общий объем финан- сирова- ния, тыс. рублей	Расходы (тыс.рублей), годы						Итого на I этап (2014- 2020 годы)
	2015	2016	2017	2018	2019	2020	
8	9	10	11	12	13	14	15

Статус	Наименование муниципальной программы, подпрограммы, основного мероприятия	Ответственный исполнитель, соисполнители, участники	Код бюджетной классификации				Общий объем финансирования, тыс. рублей	Расходы (тыс.рублей), годы						Итого на I этап (2014-2020 годы)
			ГРБС	Рз, Пр	ЦСР	ВР		2015	2016	2017	2018	2019	2020	
1	2	3	4	5	6	7	8	9	10	11	12	13	14	15
		ский районный Совет ветеранов (пенсионеров) войны, труда, Вооруженных Сил и правоохранительных органов (по согласованию), главы администраций городского и сельских поселений (по согласованию)												
Основное мероприятие 1.1.15.	Выплата муниципальной до-	Ответственный исполнитель	873	1001	0411 5126 10	31 3	100923,1	7000,0	7400,0	10265,1	10635,0	10740,0	5063,0	51103,1

Статус	Наименование муниципальной программы, подпрограммы, основного мероприятия	Ответственный исполнитель, соисполнители, участники	Код бюджетной классификации				Общий объем финансирования, тыс. рублей	Расходы (тыс.рублей), годы						Итого на I этап (2014-2020 годы)
			ГРБС	Рз, Пр	ЦСР	ВР		2015	2016	2017	2018	2019	2020	
1	2	3	4	5	6	7	8	9	10	11	12	13	14	15
	платы к пенсии	Управление социальной защиты населения												
Основное мероприятие 1.1.17.	Мероприятия в рамках подпрограммы «Социальная поддержка отдельных категорий граждан»	Управление социальной защиты населения; управление культуры администрации Вейделевского района; Вейделевская местная организация Вейделевский районный Совет ветеранов (пенсионеров) войны,	873	1006	0411 7299 90	63 0	5076,0	320,0	325,0	395,0	431,0	590,0	570,0	2631,0

Статус	Наименование муниципальной программы, подпрограммы, основного мероприятия	Ответственный исполнитель, соисполнители, участники	Код бюджетной классификации				Общий объем финансирования, тыс. рублей	Расходы (тыс.рублей), годы						Итого на I этап (2014-2020 годы)
			ГРБС	Рз, Пр	ЦСР	ВР		2015	2016	2017	2018	2019	2020	
1	2	3	4	5	6	7	8	9	10	11	12	13	14	15
		труда, Вооруженных Сил и правоохранительных органов (по согласованию); главы администраций городского и сельских поселений (по согласованию)												
Основное мероприятие 1.1.18.	Осуществление равной доступности услуг общественного транспорта для отдельных	Ответственный исполнитель Управление социальной защиты населения	873	1006	0411 7299 90	63 0	180,0	20,0	20,0	0	20,0	0	20,0	80,0

Статус	Наименование муниципальной программы, подпрограммы, основного мероприятия	Ответственный исполнитель, соисполнители, участники	Код бюджетной классификации				Общий объем финансирования, тыс. рублей	Расходы (тыс.рублей), годы						Итого на I этап (2014-2020 годы)
			ГРБС	Рз, Пр	ЦСР	ВР		2015	2016	2017	2018	2019	2020	
1	2	3	4	5	6	7	8	9	10	11	12	13	14	15
	категорий граждан													
Подпрограмма 2	«Социальное обслуживание населения»	Ответственный исполнитель Управление социальной защиты населения	873	1002	0420 1005 90	10 0	7649,2	450,0	532,0	661,2	660,0	425,0	720,0	3448,2
Основное мероприятие 2.1.1.	Обеспечение деятельности (оказание услуг) муниципальных учреждений, (организаций)	Ответственный исполнитель Управление социальной защиты населения	873	1002	0420 1005 90	10 0	7649,2	450,0	532,0	661,2	660,0	425,0	720,0	3448,2
Подпрограмма 3	«Социальная поддержка семьи и детей»	Ответственный исполнитель Управление социальной	873	1006	0431 1299 90	63 0	10343,3	340,0	365,0	441,0	2007,3	2248,0	757,0	6158,3

Статус	Наименование муниципальной программы, подпрограммы, основного мероприятия	Ответственный исполнитель, соисполнители, участники	Код бюджетной классификации			
			ГРБС	Рз, Пр	ЦСР	ВР
1	2	3	4	5	6	7
		защиты населения				
Основное мероприятие 3.1.6.	Единовременная выплата при рождении ребенка на территории Вейделевского района	Ответственный исполнитель Управление социальной защиты населения	873	1004	0431 1299 90	63 0
Основное мероприятие 3.3.2.	Мероприятия в рамках подпрограммы «Социальная поддержка семьи и детей»	Управление социальной защиты населения, управление культуры администрации Вейделевского района	873	1006	0431 1299 90	63 0
Подпро-	«Повышение	Ответствен-	873	1006	x	x

Общий объем финан- сирова- ния, тыс. рублей	Расходы (тыс.рублей), годы						Итого на I этап (2014- 2020 годы)
	2015	2016	2017	2018	2019	2020	
8	9	10	11	12	13	14	15
4775,3				1484,3	1691,0	200,0	3375,3
5568,0	340,0	365,0	441,0	523,0	557,0	557,0	2783,0
14328,0	801,0	1191,0	1111,0	1489,0	1231,0	1346,0	7169,0

Статус	Наименование муниципальной программы, подпрограммы, основного мероприятия	Ответственный исполнитель, соисполнители, участники	Код бюджетной классификации				Общий объем финансирования, тыс. рублей	Расходы (тыс.рублей), годы						Итого на I этап (2014-2020 годы)
			ГРБС	Рз, Пр	ЦСР	ВР		2015	2016	2017	2018	2019	2020	
1	2	3	4	5	6	7	8	9	10	11	12	13	14	15
		ганизация «Всероссийское общество слепых» (по согласованию)												
Основное мероприятие 4.1.1.	Поддержка социально-ориентированных некоммерческих организаций в рамках расходных обязательств, подлежащих исполнению в рамках подпрограммы «Повышение эффективно-	Ответственный исполнитель Управление социальной защиты населения, управление культуры администрации Вейделевского района; Вейделевская местная организация «Всероссий-	873	1006	0440 1299 80	63 0	12828,0	696,0	786,0	1006,0	1384,0	1126,0	1226,0	6224,0

Статус	Наименование муниципальной программы, подпрограммы, основного мероприятия	Ответственный исполнитель, соисполнители, участники	Код бюджетной классификации				Общий объем финансирования, тыс. рублей	Расходы (тыс.рублей), годы						Итого на I этап (2014-2020 годы)
			ГРБС	Рз, Пр	ЦСР	ВР		2015	2016	2017	2018	2019	2020	
1	2	3	4	5	6	7	8	9	10	11	12	13	14	15
	сти оказания социальных услуг некоммерческими организациями»	ское общество инвалидов» (по согласованию); Вейделевская местная организация «Всероссийское общество слепых» (по согласованию)												
Основное мероприятие 4.1.2.	Мероприятия в рамках подпрограммы «Повышение эффективности оказания социальных услуг некоммерче-	Ответственный исполнитель Управление социальной защиты населения, управление культуры администра-	873	1006	0440 2299 90	63 0	1500,0	105,0	405,0	105,0	105,0	105,0	120,0	945,0

Статус	Наименование муниципальной программы, подпрограммы, основного мероприятия	Ответственный исполнитель, соисполнители, участники	Код бюджетной классификации				Общий объем финансирования, тыс. рублей	Расходы (тыс.рублей), годы						Итого на I этап (2014-2020 годы)
			ГРБС	Рз, Пр	ЦСР	ВР		2015	2016	2017	2018	2019	2020	
1	2	3	4	5	6	7	8	9	10	11	12	13	14	15
	скими ответственными организациями»	ции Вейделевского района; Вейделевская местная организация «Всероссийское общество инвалидов» (по согласованию); Вейделевская местная организация «Всероссийское общество слепых» (по согласованию)												
Подпрограмма 5	«Доступная среда»	Ответственный исполнитель	873	1006	0450 1299 90	63 0	2004,0	179,0	179,0	179,0	179,0	179,0	214,0	1109,0

Статус	Наименование муниципальной программы, подпрограммы, основного мероприятия	Ответственный исполнитель, соисполнители, участники	Код бюджетной классификации				Общий объем финансирования, тыс. рублей	Расходы (тыс.рублей), годы						Итого на I этап (2014-2020 годы)
			ГРБС	Рз, Пр	ЦСР	ВР		2015	2016	2017	2018	2019	2020	
1	2	3	4	5	6	7	8	9	10	11	12	13	14	15
	«Доступная среда для инвалидов и маломобильных групп населения»	управление культуры администрации Вейделевского района; Вейделевская местная организация «Всероссийское общество инвалидов» (по согласованию)												
Основное мероприятие 5.1.2.	Мероприятия в рамках подпрограммы «Доступная среда для инвалидов и маломобильных групп населения»	Управление образования администрации Вейделевского района.	873	1006	0450 1299 90	63 0							35,0	35,0

Статус	Наименование муниципальной программы, подпрограммы, основного мероприятия	Ответственный исполнитель, соисполнители, участники	Код бюджетной классификации				Расходы (тыс.рублей), годы					Итого на 2 этап (2021-2025 года)
			ГРБС	Рз, Пр	ЦСР	ВР	2021	2022	2023	2024	2025	
1	2	3	4	5	6	7	8	9	10	11	12	13
		ский районный Совет ветеранов (пенсионеров) войны, труда, Вооруженных Сил и правоохранительных органов (по согласованию), главы администраций городского и сельских поселений (по согласованию)										
Основное мероприятие 1.1.15.	Выплата муниципальной доплаты к пенсии	Ответственный исполнитель Управление социальной защиты населения	873	1001	0411 5126 10	313	8882,0	9317,0	10436,0	10540,0	10645,0	49820,0
Основное мероприятие 1.1.17.	Мероприятия в рамках подпрограммы «Социальная поддержка отдельных категорий граждан»	Управление социальной защиты населения; управление культуры администрации Вейделевского рай-	873	1006	0411 7299 90	630	570,0	570,0	435,0	435,0	435,0	2445,0

Статус	Наименование муниципальной программы, подпрограммы, основного мероприятия	Ответственный исполнитель, соисполнители, участники	Код бюджетной классификации				Расходы (тыс.рублей), годы					Итого на 2 этап (2021-2025 года)
			ГРБС	Рз, Пр	ЦСР	ВР	2021	2022	2023	2024	2025	
1	2	3	4	5	6	7	8	9	10	11	12	13
мероприятие 3.3.2.	рамках подпрограммы «Социальная поддержка семьи и детей»	циальной защиты населения, управление культуры администрации Вейделевского района			1299 90							
Подпрограмма 4	«Повышение эффективности оказания социальных услуг некоммерческими общественными организациями»	Ответственный исполнитель Управление социальной защиты населения, управление культуры администрации Вейделевского района; Вейделевская местная организация «Всероссийское общество инвалидов» (по согласованию); Вейделевская местная организация «Всероссийское	873	1006	x	x	1346,0	1346,0	1489,0	1489,0	1489,0	7159,0

Статус	Наименование муниципальной программы, подпрограммы, основного мероприятия	Ответственный исполнитель, соисполнители, участники	Код бюджетной классификации				Расходы (тыс.рублей), годы					Итого на 2 этап (2021-2025 года)
			ГРБС	Рз, Пр	ЦСР	ВР	2021	2022	2023	2024	2025	
1	2	3	4	5	6	7	8	9	10	11	12	13
		общество слепых» (по согласованию)										
Основное мероприятие 4.1.1.	Поддержка социально-ориентированных некоммерческих организаций в рамках расходных обязательств, подлежащих исполнению в рамках подпрограммы «Повышение эффективности оказания социальных услуг некоммерческими общественными организациями»	Ответственный исполнитель Управление социальной защиты населения, управление культуры администрации Вейделевского района; Вейделевская местная организация «Все-российское общество инвалидов» (по согласованию); Вейделевская местная организация «Всероссийское общество слепых» (по согласованию)	873	1006	0440 1299 80	630	1226,0	1226,0	1384,0	1384,0	1384,0	6604,0

Приложение №5
к муниципальной программе
«Социальная поддержка граждан
в Вейделевском районе»

Прогноз сводных показателей муниципальных заданий на оказание муниципальных услуг (работ) муниципальными учреждениями (организациями) по муниципальной программе на 1 этап реализации

Таблица 1

Наименование подпрограммы, основного мероприятия, услуги (работы), показателя объема услуги	Ед. измерения	Значение показателя объема услуги						Расходы бюджета на оказание муниципальной услуги (работы), тыс. рублей					
		2015	2016	2017	2018	2019	2020	2015	2016	2017	2018	2019	2020
1	2	3	4	5	6	7	8	9	10	11	12	13	14
Подпрограмма 2 «Социальное обслуживание населения»													
Основное мероприятие 2.1. Обеспечение деятельности (оказание услуг) муниципальных учреждений, (организаций)													
Наименование услуги (работы) и ее содержание													
Социальное обслуживание пожилых граждан и инвалидов в целях содействия решению проблем, возникших в связи с трудной жизненной ситуацией	чел.	360	360	360	360	360	360	18763,0	20065,0	20894,6	23863,0	29190,2	29165,0
Наименование услуги (работы) и ее содержание													
Организация содержания детей в социально-реабилитационном центре для несовершеннолетних	чел.	25	25	25	25	25	25	11824,0	11861,0	12098,8	15280,0	16849,8	16664,0

Прогноз сводных показателей муниципальных заданий на оказание муниципальных услуг (работ) муниципальными учреждениями (организациями) по муниципальной программе на 2 этап реализации

Таблица 2

Наименование подпрограммы, основного мероприятия, услуги (работы), показателя объема услуги	Ед. измерения	Значение показателя объема услуги					Расходы бюджета на оказание муниципальной услуги (работы), тыс. рублей				
		2021	2022	2023	2024	2025	2021	2022	2023	2024	2025
1	2	3	4	5	6	7	8	9	10	11	12
Подпрограмма 2 «Социальное обслуживание населения»											
Основное мероприятие 2.1. Обеспечение деятельности (оказание услуг) муниципальных учреждений, (организаций)											
Наименование услуги (работы) и ее содержание											
Социальное обслуживание пожилых граждан и инвалидов в целях содействия решению проблем, возникших в связи с трудной жизненной ситуацией	чел.	360	360	360	360	360	32618,0	33831,0	35142,0	36454,0	37818,0
Наименование услуги (работы) и ее содержание											
Организация содержания детей в социально-реабилитационном центре для несовершеннолетних	чел.	25	25	25	25	25	16874,0	17549,0	18251,0	18981,0	19740,0


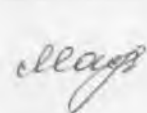

ЛИСТ СОГЛАСОВАНИЯ
проекта нормативно правового акта
администрации Вейделевского района
О внесении изменений в постановление администрации Вейделевского
района от 14 ноября 2014 года №201

Документу присвоен № 236 от 25.12 2019г.

Имя электронного файла _____

Распоряжение подготовлено:
 «24» декабря 2019г.

Постановление согласовано:

№ п/п	Ф.И.О., должность	Дата передачи на согласование	Подпись	Дата согласования	Примечание
1.	Клименко А.А. Заместитель главы администрации района – руководитель аппарата администрации района	24.12.19		24.12.19	
2.	Шабарина А.И. Заместитель главы администрации района по социальной политике	24.12.19		24.12.19	
3.	Масютенко Г.Н. Начальник управления финансов и налоговой политики администрации района	24.12.19		24.12.19	
4.	Черноволова М.П. Начальник управления социальной защиты населения администрации Вейделевского района	24.12.19		24.12.19	
5.	Шевченко А.Ю. Начальник управления экономического развития и прогнозирования администрации района	24.12.19		24.12.19	
6.	Бабичева Л.В. Начальник юридического отдела администрации района	24.12.19		24.12.19	

Лист согласования оформил:

Главный специалист централизованной бухгалтерии УСЗН администрации Вейделевского района



Ю. Курбанова «24» декабря 2019г.

ЛИСТ РАССЫЛКИ
проекта нормативного правового акта
администрации Вейделевского района

Документу присвоен № 136 от 15.12 2019г.

№п/п	Наименование организации	Количество экземпляров
1.	Управление социальной защиты населения администрации Вейделевского района	1
2.	Управление экономического развития и прогнозирования администрации района	1
3.		

Лист рассылки оформил:

Главный специалист централизованной бухгалтерии УСЗН администрации Вейделевского района

Ю. Курбанова «14» декабря 2019г.