

ПОСТАНОВЛЕНИЕ
АДМИНИСТРАЦИИ ВЕЙДЕЛЕВСКОГО РАЙОНА
БЕЛГОРОДСКОЙ ОБЛАСТИ
п. Вейделевка

« 23 » марта 2023 г.

№ 94

О внесении изменений в постановление администрации Вейделевского района от 15.10.2014г. №167

В целях актуализации и повышения эффективности реализации муниципальной программы Вейделевского района «Развитие образования Вейделевского района», утвержденной постановлением администрации Вейделевского района от 15.10.2014г. №167 (с изменениями и дополнениями), а также в соответствии с решением Муниципального совета Вейделевского района от 23 декабря 2022 года №1 «О бюджете муниципального района «Вейделевский район» Белгородской области на 2023 год и на плановый период 2024 и 2025 годов», руководствуясь Уставом муниципального района «Вейделевский район Белгородской области», **п о с т а н о в л я ю:**

1. Внести следующие изменения в постановление администрации Вейделевского района от 15 октября 2014 года №167 «Об утверждении муниципальной программы Вейделевского района «Развитие образования Вейделевского района» (далее – муниципальная программа):

- в пункте втором постановления слова «(Рябцев А.В.)» заменить словами «(Масютенко Г.Н.)» и слова «на 2015 - 2020 годы» заменить словами «на 2015 - 2025 годы»;

- в пункте третьем постановления слова «(Решетникова В.С.)» заменить словами «(Масютенко С.А.)»;

- в пункте четвертом постановления слова «Гуржий С.П.» заменить словами «Шабарина А.И.»;

- в муниципальную программу, утвержденную в пункте 1 названного постановления:

- раздел 8 и 9 паспорта муниципальной программы изложить в следующей редакции:

«8.	Объем бюджетных ассигнований муниципальной	Планируемый общий объем финансирования муниципальной программы в 2015-2025 годах за счет всех источников финансирования
-----	--	---

	<p>программы за счет средств муниципального бюджета (с расшифровкой плановых объемов бюджетных ассигнований по годам ее реализации), а также прогнозный объем средств, финансируемых из других источников</p>	<p>составит 4 997 393,7 тыс. рублей. Объем финансирования муниципальной программы в 2015-2025 годах за счет средств муниципального бюджета составит 1 668 642,5 тыс. рублей, в том числе по годам: На I этапе реализации 872 447,0 тыс. рублей, в том числе: 2015 год – 127338,0 тыс. рублей; 2016 год – 127489,0 тыс. рублей; 2017 год – 127661,0 тыс. рублей; 2018 год – 146404,0 тыс. рублей; 2019 год – 161204,0 тыс. рублей; 2020 год – 182351,0 тыс. рублей; На II этапе реализации 796 195,5 тыс. рублей, в том числе: 2021 год – 179720,0 тыс. рублей; 2022 год – 179160,8 тыс. рублей; 2023 год – 154065,9 тыс. рублей; 2024 год – 148077,3 тыс. рублей; 2025 год – 135171,5 тыс. рублей. Планируемый объем финансирования муниципальной программы в 2015-2025 годах за счет средств областного бюджета составит 3 220 104,2 тыс. рублей; Планируемый объем финансирования муниципальной программы в 2015-2025 годах за счет средств федерального бюджета составит 108 647,0 тыс. рублей.</p>
9.	<p>Конечные результаты муниципальной программы</p>	<p>К 2025 году планируется: 1. Доля детей, зарегистрированных на получение услуг дошкольного образования и не обеспеченных данными услугами, в общей численности детей дошкольного возраста 0%. 2. Удельный вес воспитанников дошкольных образовательных организаций, обучающихся по программам, соответствующим федеральным государственным образовательным стандартам дошкольного образования, в общей численности воспитанников дошкольных образовательных организаций – 100%. 3. Охват детей дошкольным образованием в общем количестве детей 1-6 лет – 82%. 4. Удельный вес обучающихся в современных условиях (создано от 80% до 100% современных условий) – 100%.</p>

		<p>5. Удельный вес численности обучающихся по программам общего образования, участвующих в олимпиадах и конкурсах различного уровня, в общей численности обучающихся по программам общего образования – 67%.</p> <p>6. Количество созданных Центров для одаренных детей (нарастающим итогом) - 1/140.</p> <p>7. Доля детей, охваченных дополнительными образовательными программами, в общей численности детей от 5 до 18 лет – 83 %.</p> <p>8. Доля детей в возрасте от 5 до 18 лет, имеющих право на получение дополнительного образования в рамках системы персонифицированного финансирования в общей численности детей в возрасте от 5 до 18-ти лет – 31%.</p> <p>9. Удельный вес численности обучающихся по дополнительным образовательным программам, участвующих в олимпиадах и конкурсах различного уровня, в общей численности обучающихся по дополнительным образовательным программам – 48,5 %.</p> <p>10. Количество уровней образования, на которых внедрена система оценки качества образования – 4.</p> <p>11. Доля образовательных организаций, в которых внедрены коллегиальные органы управления с участием общественности (родители, работодатели), наделенных полномочиями по принятию решений по стратегическим вопросам образовательной и финансово-хозяйственной деятельности - 100%.</p> <p>12. Уровень ежегодного достижения показателей муниципальной программы «Развитие образования» и ее подпрограмм - 95%.»;</p>
--	--	---

- раздел 4 «Обоснование выделения подпрограмм» муниципальной программы изложить в следующей редакции:

«4. Обоснование выделения подпрограмм»

Система подпрограмм муниципальной программы сформирована таким образом, чтобы обеспечить решение задач муниципальной программы, и состоит из 5 подпрограмм.

Подпрограмма 1 «Развитие дошкольного образования».

Подпрограмма направлена на решение задачи муниципальной программы по обеспечению доступности качественного дошкольного образования в районе. В рамках подпрограммы 1 решаются задачи:

обеспечение государственных гарантий доступности дошкольного образования;

развитие системы дошкольного образования, обеспечивающий равный доступ населения к услугам дошкольных образовательных организаций.

Реализация комплекса мероприятий подпрограммы 1 обеспечит достижение следующих показателей:

- доля детей, зарегистрированных на получение услуг дошкольного образования и не обеспеченных данными услугами, в общей численности детей дошкольного возраста - 0% в 2025 году;

- удельный вес воспитанников дошкольных образовательных организаций, обучающихся по программам, соответствующим федеральным государственным образовательным стандартам дошкольного образования, в общей численности воспитанников дошкольных образовательных организаций достигнет 100 % в 2025 году;

- охват детей дошкольным образованием в общем количестве детей 1 -6 лет - 82 % в 2025 году.

Подпрограмма 2 «Развитие общего образования».

Подпрограмма 2 направлена на решение задачи муниципальной программы по повышению доступности качественного общего образования, соответствующего требованиям инновационного развития экономики региона, современным требованиям общества. В рамках подпрограммы 2 решаются задачи:

обеспечение государственных гарантий доступности общего образования;

создание механизмов, направленных на социальную поддержку педагогических работников и повышение статуса профессии учителя.

Реализация комплекса мероприятий подпрограммы 2 обеспечит достижение следующих показателей:

- удельный вес обучающихся в современных условиях от общего числа учащихся (созданы от 80% до 100% современных условий) - 100% в 2025 году;

- удельный вес численности обучающихся по программам общего образования, участвующих в олимпиадах и конкурсах различного уровня, в общей численности обучающихся по программам общего образования - 67%. в 2025 году;

- количество созданных Центров для одаренных детей (нарастающим итогом) –1/140 в 2025 году.

Подпрограмма 3 «Развитие дополнительного образования детей».

Подпрограмма 3 направлена на решение задачи муниципальной программы по развитию муниципальной системы воспитания и дополнительного образования детей и молодежи. В рамках подпрограммы 3 решается задача:

- обеспечение доступности дополнительного образования детей;

- модернизация содержания дополнительного образования детей;
- обеспечение функционирования системы персонифицированного финансирования дополнительного образования детей, обеспечивающей свободу выбора образовательных программ, равенство доступа к дополнительному образованию за счет средств бюджетов бюджетной системы, легкость и оперативность смены осваиваемых образовательных программ.

Реализация комплекса мероприятий подпрограммы 3 обеспечит следующее:

- доля детей, охваченных дополнительными образовательными программами, в общей численности детей и молодежи в возрасте от 5 до 18 лет к 2025 году - 83%.

- удельный вес численности обучающихся по дополнительным общеобразовательным программам, участвующих в олимпиадах и конкурсах различного уровня, в общей численности обучающихся по дополнительным образовательным программам к 2025 году - 48,5 %.

охват детей в возрасте от 5 до 18 лет, имеющих право на получение дополнительного образования в рамках системы персонифицированного финансирования – не менее 31% к 2025 году.

Подпрограмма 4 «Развитие системы оценки качества образования».

Подпрограмма 4 направлена на решение задачи муниципальной программы по обеспечению надежной и актуальной информацией процессов принятия решений руководителей и работников системы образования, а также потребителей образовательных услуг для достижения высокого качества образования через формирование муниципальной системы оценки качества образования. В рамках подпрограммы 4 решается задача по созданию целостной и сбалансированной системы процедур и механизмов оценки качества образования.

Реализация комплекса мероприятий подпрограммы 4 обеспечит:

- количество уровней образования, на которых внедрена система оценки качества образования - 4 в 2025 году.

- доля образовательных организаций, в которых внедрены коллегиальные органы управления с участием общественности (родители, работодатели), наделенные полномочиями по принятию решений по стратегическим вопросам образовательной и финансово-хозяйственной деятельности - 100 % в 2025 году.

Подпрограмма 5 «Муниципальная политика в сфере образования».

Подпрограмма 5 направлена на решение задачи муниципальной программы по обеспечению реализации подпрограмм и основных мероприятий муниципальной программы в соответствии с установленными сроками и этапами. В рамках подпрограммы 5 решаются задачи:

исполнение муниципальной функции управлением образования администрации Вейделевского района в соответствии с действующим законодательством; осуществление мер муниципальной поддержки в сфере развития образования.

Реализация комплекса мероприятий подпрограммы обеспечит:

- уровень ежегодного достижения показателей муниципальной программы и ее подпрограмм - 100 % в 2025 году.

Муниципальную программу предполагается реализовать в два этапа: I этап – 2015 - 2020 годы, II этап – 2021 - 2025 годы.»;

- таблицу 1 «Предполагаемые объемы финансирования муниципальной программы» раздела 5 муниципальной программы изложить в следующей редакции:

«Таблица 1

Предполагаемые объемы финансирования
муниципальной программы

тыс. рублей

Годы	Источники финансирования				Всего
	Федеральный бюджет	Областной бюджет	Бюджет Вейделевского района	Внебюджетные источники	
2015	-	202336,0	127338,0	-	329674,0
2016	-	210130,0	127489,0	-	337619,0
2017	-	211006,0	127661,0	-	338667,0
2018	-	216821,0	146404,0	-	363225,0
2019	-	300469,0	161204,0	-	461673,0
2020	-	323039,0	182351,0	-	505390,0
2021	13040,0	300894,5	179720	-	493654,5
2022	51032,7	372964,4	179160,8	-	603157,9
2023 (прогноз)	14876,5	344171,6	154065,9	-	513114,0
2024 (прогноз)	14848,9	362392,6	148077,3	-	525318,8
2025 (прогноз)	14848,9	375880,1	135171,5	-	525900,5
Всего	108647,0	3220104,2	1668642,5	-	4 997 393,7»;

- в подпрограмму 1 «Развитие дошкольного образования» (далее – подпрограмма 1) муниципальной программы:

- раздел 6 паспорта подпрограммы 1 изложить в следующей редакции:

«6.	Объем бюджетных ассигнований подпрограммы 1 за счет средств местного бюджета (с расшифровкой плановых объемов бюджетных ассигнований по годам ее реализации), а также	Планируемый общий объем финансирования подпрограммы 1 в 2015 – 2025 годах за счет всех источников финансирования составит 1 391 215,3 тыс. рублей. Объем бюджетных ассигнований на реализацию подпрограммы 1 за счет бюджета муниципального района «Вейделевский район» составляет 553 502,3 тыс. рублей, в том числе по годам: На I этапе реализации 336 155,0 тыс. рублей,
-----	---	--

<p>прогнозный объем средств, привлекаемых из других источников</p>	<p>в том числе: 2015 год – 45050,0 тыс. рублей; 2016 год – 46348,0 тыс. рублей; 2017 год – 49441,0 тыс. рублей; 2018 год – 55435,0 тыс. рублей; 2019 год – 65990,0 тыс. рублей; 2020 год – 73891,0 тыс. рублей; На II этапе реализации 217 347,3 тыс. рублей, в том числе: 2021 год – 83977,2 тыс. рублей; 2022 год – 41446,5 тыс. рублей; 2023 год – 34114,6 тыс. рублей; 2024 год – 31005,0 тыс. рублей; 2025 год – 26804,0 тыс. рублей; Планируемый объем финансирования подпрограммы 1 в 2015-2025 годах за счет средств областного бюджета составит 837 713,0 тыс. рублей»;</p>
--	--

- таблицу 3 «Предполагаемые объемы финансирования муниципальной подпрограммы 1» раздела 4 подпрограммы 1 изложить в следующей редакции:
«Таблица 3

Предполагаемые объемы
финансирования муниципальной подпрограммы 1

тыс. рублей

Годы	Источники финансирования				Всего
	Федеральный бюджет	Областной бюджет	Бюджет Вейделевского района	Внебюджетные источники	
2015	-	37492,0	45050,0	-	82542,0
2016	-	39313,0	46348,0	-	85661,0
2017	-	37666,0	49441,0	-	87107,0
2018	-	36606,0	55435,0	-	92041,0
2019	-	57201,0	65990,0	-	123191,0
2020	-	72266,0	73891,0	-	146157,0
2021	-	84968,0	83977,2	-	168945,2
2022	-	123205,0	41446,5	-	164651,5
2023 (прогноз)	-	111883,0	34114,6	-	145997,6
2024 (прогноз)	-	116286,0	31005,0	-	147291,0
2025 (прогноз)	-	120827,0	26804,0	-	147631,0
Всего	-	837713,0	553502,3	-	1391215,3»;

- таблицу раздела 5 подпрограммы 1 изложить в следующей редакции:
«5. Прогноз показателей конечного результата подпрограммы 1

№	Наименование показателя, единица измерения	Соисполнитель	Значение показателя по годам реализации										
			2015 год	2016 год	2017 год	2018 год	2019 год	2020 год	2021 год	2022 год	2023 год	2024 год	2025 год
1	Доля детей, зарегистрированных на получение услуг дошкольного образования и не обеспеченных данными услугами, в общей численности детей дошкольного возраста 0% в 2025 году.	Управление образования администрации Вейделевского района	2	1	0,5	0,5	0	0	0	0	0	0	0
2	Удельный вес воспитанников дошкольных организаций, обучающихся по программам, соответствующим федеральным государственным образовательным стандартам дошкольного образования, в общей численности воспитанников дошкольных образовательных организаций – 100% в 2025 году.	Управление образования администрации Вейделевского района	30	60	100	100	100	100	100	100	100	100	100
3	Охват детей дошкольным образованием в общем количестве детей 1-6 лет – 82% в 2025 году	Управление образования администрации Вейделевского района	75	76	76,7	77,3	78	79	79,5	79,5	80	81	82»;

- в подпрограмму 2 «Развитие общего образования» (далее – подпрограмма 2) муниципальной программы:

- раздел 6 паспорта подпрограммы 2 изложить в следующей редакции:

«6.	Объем бюджетных ассигнований подпрограммы 2 из местного бюджета плановых объемов бюджетных ассигнований по годам ее реализации, а также	Планируемый общий объем финансирования подпрограммы 2 в 2015-2025 годах за счет всех источников финансирования составит 3 013 839,7 тыс. рублей. Объем финансирования подпрограммы 2 в 2015-2025 годах за счет средств муниципального бюджета составит 655 722,8 тыс. рублей, в том числе по годам:
-----	---	--

	<p>прогнозный объем средств, привлекаемых из других источников</p>	<p>На I этапе реализации 330 142,0 тыс. рублей, в том числе: 2015 год – 48064,0 тыс. рублей; 2016 год – 48566,0 тыс. рублей; 2017 год – 49175,0 тыс. рублей; 2018 год – 58965,0 тыс. рублей; 2019 год – 58674,0 тыс. рублей; 2020 год – 66698,0 тыс. рублей; На II этапе реализации 325 580,8 тыс. рублей, в том числе: 2021 год – 51364,9 тыс. рублей; 2022 год – 90186,6 тыс. рублей; 2023 год – 67186,1 тыс. рублей; 2024 год – 63289,8 тыс. рублей; 2025 год – 53553,4 тыс. рублей; Планируемый объем финансирования подпрограммы 2 в 2015-2025 годах за счет средств областного бюджета составит 2 249 469,9 тыс. рублей; Планируемый объем финансирования подпрограммы 2 в 2015-2025 годах за счет средств федерального бюджета составит 108 647,0 тыс. рублей.</p>
7.	<p>Конечные результаты программы 2</p>	<p>К 2025 году планируется: 1. Удельный вес обучающихся в современных условиях, от общего числа учащихся - до 100%. 2. Удельный вес численности обучающихся по программам общего образования, участвующих в олимпиадах и конкурсах различного уровня, в общей численности обучающихся по программам общего образования - 67%. 3. Количество созданных Центров для одаренных детей (нарастающим итогом) - 1/140.»;</p>

- в абзаце 8 раздела 2 «Цель и задачи, сроки и этапы реализации подпрограммы 2» подпрограммы 2 изложить в следующей редакции:

«- количество созданных Центров для одаренных детей (нарастающим итогом). Значение данного показателя увеличится с 1/90 в 2013 году до 1/140 в 2025 году.»;

- раздел 3 «Обоснование выделения системы мероприятий и краткое описание основных мероприятий подпрограммы 2» подпрограммы 2 изложить в следующей редакции:

«Для выполнения задачи 2.1. «Обеспечение государственных гарантий доступности общего образования» необходимо реализовать следующие

основные мероприятия:

Основное мероприятие 2.1.1. «Обеспечение деятельности (оказания услуг) муниципальных учреждений (организаций).»

Реализация основного мероприятия направлена на обеспечение возможностей для получения обучающимися общеобразовательных организаций общедоступного и бесплатного начального общего, основного общего, среднего общего образования путем выделения областных субвенций, в размере, необходимом для реализации общеобразовательных программ в части финансового обеспечения расходов на оплату труда, приобретение учебников и учебных пособий, средств обучения (за исключением расходов на содержание зданий и оплату коммунальных услуг) в соответствии с нормативами.

Финансирование мероприятия осуществляется из местного бюджета.

Основное мероприятие 2.1.2. «Организация проведения оздоровительной компании детей и подростков Вейделевского района.»

Реализация основного мероприятия направлена на оздоровление детей.

Финансирование мероприятия осуществляется из местного бюджета.

Основное мероприятие 2.1.3. «Мероприятия в рамках подпрограммы «Развитие общего образования»

Финансирование мероприятия осуществляется из местного бюджета.

Основное мероприятие 2.1.4. «Мероприятия по проведению оздоровительной кампании детей (за счет субвенций из областного бюджета).»

Реализация основного мероприятия направлена на оздоровление детей.

Финансирование мероприятия осуществляется из областного бюджета.

В рамках задачи 2.2 «Создание механизмов, направленных на социальную поддержку педагогических работников повышение статуса профессии учителя» необходимо реализовать следующие основные мероприятия:

Основное мероприятие 2.2.1. «Реализация государственного стандарта общего образования.»

Реализация основного мероприятия направлена на предоставление субсидий общеобразовательным организациям Вейделевского района.

Финансирование мероприятия осуществляется из областного бюджета.

Основное мероприятие 2.2.2. «Выплата денежного вознаграждения за выполнение функций классного руководителя педагогическим работникам муниципальных образовательных учреждений (организаций) Вейделевского района.»

Реализация данного мероприятия направлена на поощрение педагогических работников общеобразовательных организаций за выполнение функций классного руководителя в образовательных организациях, реализующих образовательные программы начального общего, основного общего и среднего общего образования.

По данному направлению расходов отражаются расходы по выплате ежемесячного денежного вознаграждения за классное руководство.

Финансирование мероприятия осуществляется посредством предоставления субвенций районам и городским округам и подведомственным организациям из областного и федерального бюджета.

Основное мероприятие 2.2.3. «Субсидии на проведение мероприятий по обеспечению деятельности советников директора по воспитанию и взаимодействию с детскими общественными объединениями в общеобразовательных организациях Вейделевского района.»

Реализация данного мероприятия направлена на поощрение педагогических работников общеобразовательных организаций за проведение мероприятий по обеспечению деятельности советников директора по воспитанию и взаимодействию с детскими общественными объединениями в общеобразовательных организациях.

По данному направлению расходов отражаются расходы по выплате ежемесячного денежного вознаграждения за проведение мероприятий по обеспечению деятельности советников директора по воспитанию и взаимодействию с детскими общественными объединениями в общеобразовательных организациях.

Финансирование мероприятия осуществляется посредством предоставления субсидий районам и городским округам и подведомственным организациям из областного и федерального бюджета.

Основное мероприятие 2.2.4. «Поощрение общеобразовательных организаций за достижение высоких показателей в сфере "Образования".»

Реализация данного мероприятия направлена на поощрение педагогических работников общеобразовательных организаций за достижение высоких показателей в сфере "Образования" в образовательных организациях, реализующих образовательные программы начального общего, основного общего и среднего общего образования.

По данному направлению расходов отражаются расходы по выплате ежемесячного денежного вознаграждения за достижение высоких показателей в сфере "Образования" в образовательных организациях, реализующих образовательные программы начального общего, основного общего и среднего общего образования.

Финансирование мероприятия осуществляется посредством предоставления субсидий районам и городским округам и подведомственным организациям из областного бюджета.

Основное мероприятие 2.3.1. «Капитальный ремонт объектов муниципальной собственности».

Реализация основного мероприятия направлена на обеспечение возможностей для получения обучающимися общеобразовательных организаций общедоступного и бесплатного начального общего, основного общего, среднего общего образования.

Финансирование мероприятия осуществляется из местного, бюджета областного и федерального бюджета в виде предоставления вышеуказанных межбюджетных трансфертов Вейделевскому району.

Основное мероприятие 2.3.2. «Реализация мероприятий по модернизации школьных систем образования (проведение работ по капитальному ремонту зданий муниципальных общеобразовательных организаций)».

Реализация основного мероприятия направлена на обеспечение возможностей для получения обучающимися общеобразовательных организаций общедоступного и бесплатного начального общего, основного

общего, среднего общего образования.

Финансирование мероприятия осуществляется из местного, областного и федерального бюджета в виде предоставления вышеуказанных межбюджетных трансфертов Вейделевскому району.

Основное мероприятие 2.4.1. «Организация бесплатного горячего питания обучающихся, получающих начальное общее образование в муниципальных образовательных организациях».

Реализация основного мероприятия направлена на улучшение рациона питания и укрепления здоровья обучающихся общеобразовательных организаций.

Финансирование мероприятия осуществляется из местного бюджета и федерального бюджета в виде предоставления вышеуказанных межбюджетных трансфертов Вейделевскому району

Основное мероприятие 2.4.2. «Реализация мероприятий по организации питания обучающихся 1-4 классов в виде продуктовых наборов при дистанционном формате обучения».

Реализация основного мероприятия направлена на организацию питания обучающихся 1 – 4 классов в период с 31 октября по 30 декабря 2022 года при условии сохранения дистанционного формата обучения.

Финансирование мероприятия осуществляется в виде предоставления субсидий районам и городским округам и подведомственным организациям из областного и местного бюджета.

Показатели конечного и непосредственного результатов подпрограммы 2 представлены в приложении №1 к муниципальной программе.»;

- таблицу 5 «Предполагаемые объемы финансирования муниципальной подпрограммы 2» раздела 4 подпрограммы 2 изложить в следующей редакции:

«Таблица 5

Предполагаемые объемы
финансирования муниципальной подпрограммы 2

тыс. рублей

Годы	Источники финансирования				Всего
	Федеральный бюджет	Областной бюджет	Бюджет Вейделевского района	Внебюджетные источники	
2015	-	154645,0	48064,0	-	202709,0
2016	-	159500,0	48566,0	-	208066,0
2017	-	160850,0	49175,0	-	210025,0
2018	-	167223,0	58965,0	-	226188,0
2019	-	230195,0	58674,0	-	288869,0
2020	-	239327,0	66698,0	-	306025,0
2021	13040,0	203176,6	51364,9	-	267581,5
2022	51032,7	238663,4	90186,6	-	379882,7
2023 (прогноз)	14876,5	220256,0	67186,1	-	302318,6
2024 (прогноз)	14848,9	233597,2	63289,8	-	311735,9
2025 (прогноз)	14848,9	242036,7	53553,4	-	310439,0
Всего	108647,0	2249469,9	655722,8	-	3013839,7»;

- в подпрограмму 3 «Развитие дополнительного образования детей» (далее – подпрограмма 3) муниципальной программы:
- раздел 6 паспорта подпрограммы 3 изложить в следующей редакции:

«6.	Объем бюджетных ассигнований подпрограммы 3 за счет средств местного бюджета (с расшифровкой плановых объемов бюджетных ассигнований по годам ее реализации), а также прогнозный объем средств, привлекаемых из других источников	<p>Планируемый общий объем финансирования подпрограммы 3 в 2015-2025 годах за счет всех источников финансирования составит 164 852,2 тыс. рублей.</p> <p>Объем финансирования подпрограммы 3 в 2015-2025 годах за счет средств муниципального бюджета составит 162 852,2 тыс. рублей, в том числе по годам:</p> <p>На I этапе реализации 68 701,0 тыс. рублей, в том числе:</p> <p>2015 год – 12990,0 тыс. рублей; 2016 год – 13571,0 тыс. рублей; 2017 год – 8015,0 тыс. рублей; 2018 год – 8907,0 тыс. рублей; 2019 год – 11132,0 тыс. рублей; 2020 год – 14086,0 тыс. рублей;</p> <p>На II этапе реализации 94 151,2 тыс. рублей, в том числе:</p> <p>2021 год – 16821,3 тыс. рублей; 2022 год – 16899,0 тыс. рублей; 2023 год – 19594,3 тыс. рублей; 2024 год – 20153,5 тыс. рублей; 2025 год – 20683,1 тыс. рублей.</p> <p>Планируемый объем финансирования подпрограммы 3 в 2015-2025 годах за счет средств областного бюджета составит 2 000,0 тыс. рублей.</p>
7.	Конечные результаты подпрограммы 3	<p>1. Доля детей, охваченных дополнительными образовательными программами, в общей численности детей и молодежи от 5 до 18 лет – 83% в 2025 году.</p> <p>2. Доля детей в возрасте от 5 до 18 лет, имеющих право на получение дополнительного образования в рамках системы персонифицированного финансирования в общей численности детей в возрасте от 5 до 18-ти лет – 31% в 2025 году.</p> <p>3. Удельный вес численности обучающихся по дополнительным образовательным программам, участвующих в олимпиадах и конкурса различного уровня, в общей численности обучающихся по дополнительным</p>

		образовательным программам - 48,5 % в 2025 году.»;
--	--	--

- раздел 2 «Цели и задачи, сроки и этапы реализации подпрограммы 3» подпрограммы 3 изложить в следующей редакции:

«Целью подпрограммы 3 является развитие муниципальной системы воспитания и дополнительного образования детей.

Задачами подпрограммы 3 являются:

1. Обеспечение доступности государственных гарантий дополнительного образования детей.

2. Модернизация содержания дополнительного образования детей.

3. Обеспечение функционирования системы персонифицированного финансирования дополнительного образования детей, обеспечивающей свободу выбора образовательных программ, равенство доступа к дополнительному образованию за счет средств бюджетов бюджетной системы, легкость и оперативность смены осваиваемых образовательных программ.

4. Обеспечение охвата детей в возрасте от 5 до 18 лет, имеющих право на получение дополнительного образования * в рамках системы персонифицированного финансирования – не менее 31% к 2025 году.

Основными показателями конечного результата реализации подпрограммы 3 являются:

- доля детей, охваченных дополнительными образовательными программами, в общей численности детей и молодежи от 5 до 18 лет. Значение данного показателя должно увеличиться с 75 % в 2013 году до 83% в 2025 году;

- удельный вес численности обучающихся по дополнительным образовательным программам, участвующих в олимпиадах и конкурсах различного уровня, в общей численности обучающихся по дополнительным образовательным * программам. Значение данного показателя должно увеличиться с 38% в 2013 году до 48,5% в 2025 году.

Муниципальную программу предполагается реализовать в два этапа: I этап – 2015 - 2020 годы, II этап – 2021 - 2025 годы.»;

- таблицу 6 «Предполагаемые объемы финансирования муниципальной подпрограммы 3» раздела 4 подпрограммы 3 изложить в следующей редакции:

«Таблица 6

Предполагаемые объемы
финансирования муниципальной подпрограммы 3

тыс. рублей

Годы	Источники финансирования				Всего
	Федеральный бюджет	Областной бюджет	Бюджет Вейделевского района	Внебюджетные источники	
2015	-		12990,0	-	12990,0
2016	-		13571,0	-	13571,0
2017	-		8015,0	-	8015,0
2018	-		8907,0	-	8907,0

2019	-		11132,0	-	11132,0
2020	-		14086,0	-	14086,0
2021	-	2000,0	16821,3	-	18821,3
2022	-		16899,0	-	16899,0
2023 (прогноз)	-		19594,3	-	19594,3
2024 (прогноз)	-		20153,5	-	20153,5
2025 (прогноз)	-		20683,1	-	20683,1
Всего	-	2000,0	162852,2	-	164 852,2»;

- раздел 5 «Прогноз конечных результатов подпрограммы 3» подпрограммы 3 изложить в новой редакции:

«5. Прогноз конечных результатов подпрограммы 3

№	Наименование показателя, единица измерения	Соисполнитель	Значение показателя по годам реализации										
			2015 год	2016 год	2017 год	2018 год	2019 год	2020 год	2021 год	2022 год	2023 год	2024 год	2025 год
1	Доля детей, охваченных дополнительными образовательными программами, в общей численности детей от 5 до 18 лет, %	Управление образования администрации Вейделевского района	77	78	78	80	80	94,1	94,1	79,7	82	82,8	83
2	Удельный вес численности обучающихся по дополнительным образовательным программам, участвующих в олимпиадах и конкурсах различного уровня, в общей численности обучающихся по дополнительным образовательным программам, %	Управление образования администрации Вейделевского района	40	42,5	44	46	47	47	47,5	47,5	48	48	48,5.»;

- в подпрограмму 4 «Развитие системы оценки качества образования» (далее – подпрограмма 4) муниципальной программы:

- раздел 6 паспорта муниципальной подпрограммы 4 изложить в следующей редакции:

«6.	Объем бюджетных ассигнований подпрограммы 4 за счет средств местного бюджета (с расшифровкой плановых объемов бюджетных ассигнований по годам ее реализации), а также прогнозный объем средств, привлекаемых из других источников	<p>Планируемый общий объем финансирования подпрограммы 4 в 2015-2025 годах за счет всех источников финансирования составит 48 869,8 тыс. рублей.</p> <p>Объем финансирования подпрограммы 4 в 2015-2025 годах за счет средств муниципального бюджета составит 48 639,8 тыс. рублей, в том числе по годам:</p> <p>На I этапе реализации 14 583 тыс. рублей, в том числе:</p> <p>2015 год – 1844,0 тыс. рублей; 2016 год – 1906,0 тыс. рублей; 2017 год – 2081,0 тыс. рублей; 2018 год – 2177,0 тыс. рублей; 2019 год – 2242,0 тыс. рублей; 2020 год – 4333,0 тыс. рублей.</p> <p>На II этапе реализации 34 056,8 тыс. рублей, в том числе:</p> <p>2021 год – 5904,9 тыс. рублей; 2022 год – 7266,5 тыс. рублей; 2023 год – 7038,4 тыс. рублей; 2024 год – 6925,0 тыс. рублей; 2025 год – 6922,0 тыс. рублей.</p> <p>Планируемый объем финансирования подпрограммы 4 в 2015-2025 годах за счет средств областного бюджета составит 230,0 тыс. рублей.»;</p>
-----	---	--

- раздел 3 «Обоснование выделения системы мероприятий и краткое описание основных мероприятий подпрограммы 4» подпрограммы 4 изложить в следующей редакции:

«Для выполнения задачи 4.1 "Создание целостной и сбалансированной системы процедур и механизмов оценки качества образования" необходимо реализовать следующее основное мероприятие:

4.1.1 "Обеспечение деятельности (оказание услуг) муниципальных учреждений (организаций)".

4.1.2 " Осуществление механизмов контроля качества ".

Реализация основных мероприятий направлена на поддержку и развитие инструментов оценки результатов обучения в системе образования района.

В рамках данных мероприятий будет поддержано развитие разнообразных форм и содержания оценки качества образования в общеобразовательных организациях, обеспечивающих систему обратной связи между школой и участниками образовательного процесса. К ним относятся:

- проведение мониторинга предметных (учебных) результатов освоения образовательных программ начальной, основной и средней (полной) ступени общего образования;

- внедрение системы оценки внеучебных достижений обучающихся;
- внедрение системы оценки качества воспитательного процесса в общеобразовательных организациях.

Реализация основных мероприятий направлена на поддержку и развитие инструментов оценки результатов обучения в системе образования района.

Особое внимание будет уделено формированию системы аналитического сопровождения единого государственного экзамена, государственной итоговой аттестации и других оценочных процедур.

Посредством включения потребителей образовательных услуг в оценку деятельности системы образования будут развиваться механизмы обратной связи и поддержки потребителя. Реализация данного направления связана с необходимостью вовлечения граждан в управление образовательными организациями, в образовательный процесс для своевременного и полного информирования населения по вопросам деятельности образовательных организаций.

Будет создана муниципальная система мониторинговых исследований качества образования путем проведения электронного мониторинга в образовательных организациях и мониторинга процесса информатизации. Созданная система позволит создать информационную базу для выбора образовательных услуг обучающимися и их семьями.

Финансирование мероприятия будет осуществляться из средств муниципального и областного бюджета.»;

- таблицу 7 «Предполагаемые объемы финансирования муниципальной подпрограммы 4» раздела 4 подпрограммы 4 изложить в следующей редакции:
«Таблица 7

**Предполагаемые объемы
финансирования муниципальной подпрограммы 4**

тыс. рублей

Годы	Источники финансирования				Всего
	Федеральный бюджет	Областной бюджет	Бюджет Вейделевского района	Внебюджетные источники	
2015	-		1844,0	-	1844,0
2016	-	110,0	1906,0	-	2016,0
2017	-		2081,0	-	2081,0
2018	-		2177,0	-	2177,0
2019	-	120,0	2242,0	-	2362,0
2020	-		4333,0	-	4333,0
2021	-		5904,9	-	5904,9
2022	-		7266,5	-	7266,5
2023 (прогноз)	-		7038,4	-	7038,4
2024 (прогноз)	-		6925,0	-	6925,0
2025 (прогноз)	-		6922,0	-	6922,0
Всего	-	230,0	48639,8	-	48869,8»;

- в подпрограмму 5 «Муниципальная политика в сфере образования» (далее – подпрограмма 5) муниципальной программы:
- раздел 6 паспорта подпрограммы 5 изложить в следующей редакции:

«б.	Объем бюджетных ассигнований подпрограммы 5 за счет средств местного бюджета (с расшифровкой плановых объемов бюджетных ассигнований по годам ее реализации), а также прогнозный объем средств, привлекаемых из других источников	<p>Планируемый общий объем финансирования подпрограммы 5 в 2015-2025 годах за счет всех источников финансирования составит 378 616,7 тыс. рублей.</p> <p>Объем финансирования подпрограммы 5 в 2015-2025 годах за счет средств муниципального бюджета составит 247 925,4 тыс. рублей, в том числе по годам:</p> <p>На I этапе реализации 122 866 тыс. рублей, в том числе:</p> <p>2015 год – 19390,0 тыс. рублей; 2016 год – 17098,0 тыс. рублей; 2017 год – 18949,0 тыс. рублей; 2018 год – 20920,0 тыс. рублей; 2019 год – 23166,0 тыс. рублей; 2020 год – 23343,0 тыс. рублей.</p> <p>На II этапе реализации 125 059,4 тыс. рублей, в том числе:</p> <p>2021 год – 21651,7 тыс. рублей; 2022 год – 23362,2 тыс. рублей; 2023 год – 26132,5 тыс. рублей; 2024 год – 26704,0 тыс. рублей; 2025 год – 27209,0 тыс. рублей.</p> <p>Планируемый объем финансирования подпрограммы 5 в 2015-2025 годах за счет средств областного бюджета составит 130 925,4 тыс. рублей.»;</p>
-----	---	---

- таблицу 8 «Предполагаемые объемы финансирования муниципальной подпрограммы 5» раздела 4 подпрограммы 5 изложить в следующей редакции:

«Таблица 8

Предполагаемые объемы
финансирования муниципальной подпрограммы 5

тыс. рублей

Годы	Источники финансирования				Всего
	Федеральный бюджет	Областной бюджет	Бюджет Вейделевского района	Внебюджетные источники	
2015	-	10199,0	19390,0	-	29589,0
2016	-	11207,0	17098,0	-	28305,0
2017	-	12490,0	18949,0	-	31439,0
2018	-	12992,0	20920,0	-	33912,0
2019	-	12953,0	23166,0	-	36119,0
2020	-	11446,0	23343,0	-	34789,0

2021	-	10749,9	21651,7	-	32401,6
2022	-	11096,0	23362,2	-	34458,2
2023 (прогноз)	-	12032,6	26132,5	-	38165,1
2024 (прогноз)	-	12509,4	26704,0	-	39213,4
2025 (прогноз)	-	13016,4	27209,0	-	40225,4
Всего	-	130691,3	247925,4	-	378616,7»;

- приложения 1, 2, 3, 4 к муниципальной программе изложить в редакции согласно приложению к настоящему постановлению.

2. Заместителю начальника управления по организационно-контрольной и кадровой работе – начальнику организационно-контрольного отдела администрации Вейделевского района Гончаренко О.Н. опубликовать настоящее постановление в печатном средстве массовой информации муниципального района «Вейделевский район» Белгородской области «Информационный бюллетень Вейделевского района» и в сетевом издании «Пламя 31» (plamya31.ru, пламя31.ru).

3. Начальнику отдела делопроизводства, * писем, по связи с общественностью и СМИ администрации Вейделевского района Авериной Н.В. разместить настоящее постановление в сети Интернет на официальном сайте органов местного самоуправления муниципального района «Вейделевский район».

4. Контроль за исполнением постановления возложить на заместителя главы администрации Вейделевского района по социальной политике администрации района Шабарину А.И.

**Глава администрации
Вейделевского района**



А. Алексеев

Приложение N 1

к постановлению администрации
Вейделевского района
от « 23 » 03 2023 г. N 94

«Приложение №1
к муниципальной программе
«Развитие образования
Вейделевского района»

Таблица 1
Система программных мероприятий и показателей муниципальной программы Вейделевского района
«Развитие образования Вейделевского района Белгородской области» на I этапе реализации

№ п/п	Наименование программы, подпрограмм, мероприятий	Ответственный исполнитель	Срок реализации (начало, завершение)	Вид показателя	Наименование показателя, единица измерения	Значение показателя конечного и непосредственного результата по годам реализации					
						2015 год	2016 год	2017 год	2018 Год	2019 год	2020 год
1	2	3	4	5	6	7	8	9	10	11	12
1	«Развитие образования Вейделевского района» Создание условий для комплексного развития системы образования в соответствии с меняющимися запросами населения и перспективными задачами развития Вейделевского района	Управление образования администрации Вейделевского района	2015г.- 2020г.	Прогрессирующий	Доля детей, зарегистрированных на получение услуг дошкольного образования и необеспеченных данными услугами, в общей численности детей дошкольного возраста в 2020 году, %	2,0	1,0	0,5	0,5	0	0

№ п/п	Наименование программы, подпрограмм, мероприятий	Ответственный исполнитель	Срок реализации (начало, завершение)	Вид показателя	Наименование показателя, единица измерения	Значение показателя конечного и непосредственного результата по годам реализации					
						2015	2016	2017	2018	2019	2020
						год	год	год	Год	год	год
1	2	3	4	5	6	7	8	9	10	11	12
				Прогресс-сигурный	Удельный вес воспитанников дошкольных образовательных организаций, обучающихся по программам, соответствующим Федеральным государственным образовательным стандартам дошкольного образования, в общей численности воспитанников дошкольных образовательных организаций	30	60	100	100	100	100
					Охват детей дошкольным образованием в общем количестве детей 1-6 лет, %	75	76	76,7	77,3	78	79
					Удельный вес обучающихся в современных условиях от общего числа учащихся, %	90	91	92	93	95	95

№ п/п	Наименование программы, подпрограмм, мероприятий	Ответственный исполнитель	Срок реализации (начало, завершение)	Вид показателя	Наименование показателя, единица измерения	Значение показателя конечного и непосредственного результата по годам реализации					
						2015 год	2016 год	2017 год	2018 Год	2019 год	2020 год
1	2	3	4	5	6	7	8	9	10	11	12
				Прогрессирующий	Удельный вес численности обучающихся по программам общего образования, участвующих в олимпиадах и конкурсах различного уровня, в общей численности обучающихся по программам общего образования, %	61,2	61,6	61,9	62	62	62
				Прогрессирующий	Количество созданных Центров для одаренных детей (нарастающим итогом)	1/95	1/100	1/110	1/115	1/120	1/120
				Прогрессирующий	Доля детей, охваченных дополнительными образовательными программами, в общей численности детей от 5 до 18 лет, %	77	78	78	80	80	94,1

№ п/п	Наименование программы, мероприятий, подпрограмм, мероприятий	Ответственный исполнитель	Срок реализации (начало, завершение)	Вид показателя	Наименование показателя, единица измерения	Значение показателя конечного и непосредственного результата по годам реализации					
						2015 год	2016 год	2017 год	2018 Год	2019 год	2020 год
1	2	3	4	5	6	7	8	9	10	11	12
				Прогрессирующий	Доля детей в возрасте от 5 до 18 лет, имеющих право на получение дополнительного образования в рамках системы персонализированного финансирования, в общей численности детей в возрасте от 5 до 18-ти лет, %	0	0	0	0	0	30
				Прогрессирующий	Удельный вес численности обучающихся по дополнительным образовательным программам, участвующих в олимпиадах и конкурсах различного уровня, в общей численности обучающихся по дополнительным образовательным программам, %	40	42,5	44	46	47	47

№ п/п	Наименование программы, мероприятий, подпрограмм, мероприятий	Ответственный исполнитель	Срок реализации (начало, завершение)	Вид показателя	Наименование показателя, единица измерения	Значение показателя конечного и непосредственного результата по годам реализации					
						2015 год	2016 год	2017 год	2018 Год	2019 год	2020 год
1	2	3	4	5	6	7	8	9	10	11	12
				Прогресс-сигрующий	Количество уровней образования, на которых внедрена система оценки качества образования,	4	4	4	4	4	4
				Прогресс-сигрующий	Доля образовательных организаций, в которых внедрены коллегиальные органы управления с участием общественности (родители, работодатели), наделенные полномочиями по принятию решений по стратегическим	100	100	100	100	100	100
				Прогресс-сигрующий	Уровень ежегодного достижения показателей муниципальной программы и ее подпрограмм, %	95	95	95	95	95	95

№ п/п	Наименование программы, подпрограмм, мероприятий	Ответственный исполнитель	Срок реализации (начало, завершение)	Вид показателя	Наименование показателя, единица измерения	Значение показателя конечного и непосредственного результата по годам реализации					
						2015 год	2016 год	2017 год	2018 Год	2019 год	2020 год
1	2	3	4	5	6	7	8	9	10	11	12
1.1	Подпрограмма 1 «Развитие дошкольного образования» Обеспечение доступности качественного дошкольного образования в Вейделевском районе	Управление образования администрации Вейделевского района	2015-2020г.	Прогрессирующий	Доля детей, зарегистрированных на получение услуг дошкольного образования и не обеспеченных данными услугами, в общей численности дошкольного образования, %	2	1	0,5	0,5	0	0
					Удельный вес воспитанников дошкольных образовательных организаций, обучающихся по программам, соответствующим федеральным	30	60	100	100	100	100
				Прогрессирующий	государственным образовательным стандартам дошкольного образования в общей численности воспитанников дошкольных образовательных организаций, %						

№ п/п	Наименование программы, подпрограмм, мероприятий	Ответственный исполнитель	Срок реализации (начало, завершение)	Вид показателя	Наименование показателя, единица измерения	Значение показателя конечного и непосредственного результата по годам реализации					
						2015 год	2016 год	2017 год	2018 Год	2019 год	2020 год
1	2	3	4	5	6	7	8	9	10	11	12
					Охват детей дошкольным образованием в общем количестве детей 1-6 лет, %	75	76	76,7	77,3	78	79
Задача 1.1. «Обеспечение государственных гарантий доступности качественного дошкольного образования»											
1.1.1	Основное мероприятие 1.1.1. «Обеспечение деятельности (оказания услуг) государственных учреждений»	Управление образования администрации Вейделевского района	2015-2020г.	Прогрессирующий	Доля детей старшего возраста (от 5 до 7 лет), обеспеченных доступными качественными образования, % отношение численности детей 3-7 лет, которым услугами дошкольного представлена возможность получать услуги дошкольного образования, к численности детей в возрасте 3-7 лет, скорректированной на численность детей в возрасте 5-7 лет, обучающихся в школе, %	100	100	100	100	100	100

№ п/п	Наименование программы, подпрограмм, мероприятий	Ответственный исполнитель	Срок реализации (начало, завершение)	Вид показателя	Наименование показателя, единица измерения	Значение показателя конечного и непосредственного результата по годам реализации					
						2015 год	2016 год	2017 год	2018 Год	2019 год	2020 год
1	2	3	4	5	6	7	8	9	10	11	12
1.1.2	Основное мероприятие 1.1.2. «Обеспечение государственных гарантий реализации прав граждан на получение общедоступного и бесплатного дошкольного образования в муниципальных дошкольных образовательных организациях»	Управление образования администрации Вейделевского района	2015-2020г.	Прогрессирующий	Предоставление субсидий дошкольным образовательным организациям	100	100	100	100	100	100
1.1.3	Основное мероприятие 1.1.3. «Выплата компенсации части родительской платы за присмотр и уход за детьми в образовательных организациях, реализующих образовательную программу дошкольного образования»	Управление образования администрации Вейделевского района	2015-2020г.	Прогрессирующий	Доля граждан, воспользовавшихся правом на получение компенсации части родительской платы, от общей численности граждан, претендующих на указанное право, %	100	100	100	100	100	100
1.1.4	Основное мероприятие 1.1.4. «Капитальный ремонт объектов муниципальной собственности Вейделевского района»	Управление образования администрации Вейделевского района	2015-2020г.	Прогрессирующий	Предоставление субсидий дошкольным образовательным организациям	0	0	0	0	100	100

№ п/п	Наименование программы, подпрограмм, мероприятий	Ответственный исполнитель	Срок реализации (начало, завершение)	Вид показателя	Наименование показателя, единица измерения	Значение показателя конечного и непосредственного результата по годам реализации					
						2015 год	2016 год	2017 год	2018 Год	2019 год	2020 год
1	2	3	4	5	6	7	8	9	10	11	12
1.1.5	Основное мероприятие 1.1.5. «Реализация инициативных проектов, в том числе наказов жителей Вейделевского района»	Управление образования администрации Вейделевского района	2015-2020г.	Прогрессирующий	Предоставление субсидий дошкольным образовательным организациям	0	0	0	0	0	0
2	Подпрограмма 2 «Развитие общего образования» Повышение доступности качественного общего образования, соответствующего требованиям инновационного развития экономики региона современным требованиям общества	Управление образования администрации Вейделевского района	2015-2020г.	Прогрессирующий	Удельный вес обучающихся в современных условиях от общего числа учащихся (создано от 80% до 100% современных условий), %	90	91	92	93	95	95
				Прогрессирующий	Удельный вес численности обучающихся по программам общего образования, участвующих в олимпиадах и конкурсах различного уровня, в общей численности обучающихся по программам общего образования, %	61,2	61,6	61,9	62	62	62

№ п/п	Наименование программы, подпрограмм, мероприятий	Ответственный исполнитель	Срок реализации (начало, завершение)	Вид показателя	Наименование показателя, единица измерения	Значение показателя конечного и непосредственного результата по годам реализации					
						2015 год	2016 год	2017 год	2018 Год	2019 год	2020 год
1	2	3	4	5	6	7	8	9	10	11	12
				Прогрессирующий	Количество созданных центров для одаренных детей (нарастающим итогом)	1/95	1/100	1/110	1/115	1/120	1/120
Задача 2.1. «Обеспечение государственных гарантий доступности общего образования»											
2.1.1	Основное мероприятие 2.1.1. «Обеспечение деятельности (оказания услуг) муниципальных учреждений (организаций)»	Управление образования администрации Вейделевского района	2015-2020г.	Прогрессирующий	Доля обучающихся, обеспеченными услугами школьного образования, %	100	100	100	100	100	100
2.1.2	Основное мероприятие 2.1.2. «Организация проведения оздоровительной кампании детей и подростков Вейделевского района»	Управление образования администрации Вейделевского района	2015-2020г.	Прогрессирующий	Доля обучающихся, обеспеченных оздоровительной кампанией, %	100	100	100	100	100	100
2.1.3	Основное мероприятие 2.1.3. «Мероприятия»	Управление образования администрации Вейделевского района	2015-2020г.	Прогрессирующий	Доля обучающихся, участвующих в мероприятиях, %	100	100	100	100	100	100

№ п/п	Наименование программы, подпрограмм, мероприятий	Ответственный исполнитель	Срок реализации (начало, завершение)	Вид показателя	Наименование показателя, единица измерения	Значение показателя конечного и непосредственного результата по годам реализации					
						2015 год	2016 год	2017 год	2018 Год	2019 год	2020 год
1	2	3	4	5	6	7	8	9	10	11	12
2.1.4	Основное мероприятие 2.1.4. «Мероприятие по проведению оздоровительной кампании детей (за счет субсидий из областного бюджета)»	Управление образования администрации Вейделевского района	2015-2020г.	Прогрессирующий	Доля обучающихся, обеспеченных оздоровительной компанией, %	100	100	100	100	100	100
Задача 2.2. «Создание механизмов, направленных на социальную поддержку педагогических работников и повышение статуса профессии учителя»											
2.2.1	Основное мероприятие 2.2.1. «Реализация государственного стандарта общего образования»	Управление образования администрации Вейделевского района	2015-2020г.	Прогрессирующий	Доля предоставления субсидий, %	100	100	100	100	100	100
2.2.2	Основное мероприятие 2.2.2. «Выплата денежного вознаграждения за выполнение функций классного руководителя педагогическим работникам муниципальных образовательных учреждений (организаций) Вейделевского района»	Управление образования администрации Вейделевского района	2015-2020г.	Прогрессирующий	Доля педагогических работников, получающих вознаграждение за классное руководство, к общему числу педагогических работников, выполняющих функции классного руководителя, %	100	100	100	100	100	100

№ п/п	Наименование программы, подпрограмм, мероприятий	Ответственный исполнитель	Срок реализации (начало, завершение)	Вид показателя	Наименование показателя, единица измерения	Значение показателя конечного и непосредственного результата по годам реализации					
						2015 год	2016 год	2017 год	2018 Год	2019 год	2020 год
1	2	3	4	5	6	7	8	9	10	11	12
2.2.3	Основное мероприятие 2.2.3. «Субсидии на проведение мероприятий по обеспечению деятельности советников директора по воспитанию и взаимодействию с детскими общеобразовательных организациях»	Управление образования администрации Вейделевского района	2015-2020г.	Прогрессирующий	Доля предоставления субсидий, %	0	0	0	0	0	0
2.2.4	Основное мероприятие 2.2.4. «Поощрение общеобразовательных организаций за достижение высоких показателей в сфере "Образования"»	Управление образования администрации Вейделевского района	2015-2020г.	Прогрессирующий	Доля предоставления субсидий, %	0	0	0	0	0	0
2.3.1	Основное мероприятие 2.3.1. «Капитальный ремонт объектов муниципальной собственности»	Управление образования администрации Вейделевского района	2015-2020г.	Прогрессирующий	Доля предоставления субсидий, %	0	0	0	0	100	100

№ п/п	Наименование программы, подпрограмм, мероприятий	Ответственный исполнитель	Срок реализации (начало, завершение)	Вид показателя	Наименование показателя, единица измерения	Значение показателя конечного и непосредственного результата по годам реализации					
						2015 год	2016 год	2017 год	2018 Год	2019 год	2020 год
1	2	3	4	5	6	7	8	9	10	11	12
2.3.2	Основное мероприятие 2.3.2. «Реализация мероприятий по модернизации школьных систем образования (проведение работ по капитальному ремонту зданий муниципальных общеобразовательных организаций)»	Управление образования администрации Вейделевского района	2015-2020г.	Прогрессирующий	Доля предоставления субсидий, %	0	0	0	0	0	0
2.4.1	Основное мероприятие 2.4.1. «Организация бесплатного горячего питания обучающихся, получающих начальное общее образование в муниципальных образовательных организациях»	Управление образования администрации Вейделевского района	2015-2020г.	Прогрессирующий	Доля предоставления субсидий, %	0	0	0	0	0	0
2.4.2	Основное мероприятие 2.4.2. «Реализация мероприятий по организации питания обучающихся 1-4 классов в виде продуктовых наборов при дистанционном формате обучения»	Управление образования администрации Вейделевского района	2015-2020г.	Прогрессирующий	Доля предоставления субсидий, %	0	0	0	0	0	0

№ п/п	Наименование программы, подпрограмм, мероприятий	Ответственный исполнитель	Срок реализации (начало, завершение)	Вид показателя	Наименование показателя, единица измерения	Значение показателя конечного и непосредственного результата по годам реализации					
						2015 год	2016 год	2017 год	2018 Год	2019 год	2020 год
1	2	3	4	5	6	7	8	9	10	11	12
3	Подпрограмма 3 «Развитие дополнительного образования детей»	Управление образования администрации Вейделевского района	2015-2020г.	Прогрессирующий	Доля детей, охваченных дополнительными образовательными программами, в общей доле численности детей от 5 до 18 лет	77	78	78	80	80	94,1
Задача 3.1. «Обеспечение государственных гарантий доступности дополнительного образования детей»											
3.1.1	Основное мероприятие 3.1.1. «Обеспечение деятельности (оказания услуг) муниципальных учреждений (организаций) Вейделевского района»	Управление образования администрации Вейделевского района	2015-2020г.	Прогрессирующий	Удельный вес детей в возрасте 7-18 лет, являющихся членами общественных организаций, %	90	90	92	92	95	95
					Численность детей, обучающихся по программам дополнительного образования (в кружках и секциях различной направленности), чел.	940	940	940	940	940	2165
					Численность детей муниципальных организаций, нуждающихся в отдыхе, чел.	2060	2097	2131	2131	2131	2131

№ п/п	Наименование программы, подпрограмм, мероприятий	Ответственный исполнитель	Срок реализации (начало, завершение)	Вид показателя	Наименование показателя, единица измерения	Значение показателя конечного и непосредственного результата по годам реализации					
						2015 год	2016 год	2017 год	2018 Год	2019 год	2020 год
1	2	3	4	5	6	7	8	9	10	11	12
Задача 3.2. «Модернизация содержания дополнительного образования детей»											
3.2.1	Основное мероприятие 3.2.1. «Мероприятия»	Управление образования администрации Вейделевского района	2015-2020г.	Прогрессирующий	Доля организаций дополнительного образования детей, реализующих экспериментальные дополнительные образовательные программы нового поколения, %	33,3	33,3	66,6	66,6	66,6	100
				Прогрессирующий	Доля учреждений дополнительного образования детей, оснащенных современным лабораторным и спортивным оборудованием, %	33,3	33,3	33,3	66,6	66,6	100
Задача 3.3. «Обеспечение функционирования модели персонализированного финансирования дополнительного образования детей»											
3.3.1	Основное мероприятие 3.3.1 «Обеспечение функционирования модели персонализированного финансирования дополнительного образования детей»	Управление образования администрации Вейделевского района	2015-2020г.	Прогрессирующий	Доля детей в возрасте от 5 до 18 лет, имеющих право на получение дополнительного образования в рамках системы персонализированного финансирования в общей численности детей в возрасте от 5 до 18-ти лет, %	0	0	0	0	0	30

№ п/п	Наименование программы, подпрограмм, мероприятий	Ответственный исполнитель	Срок реализации (начало, завершение)	Вид показателя	Наименование показателя, единица измерения	Значение показателя конечного и непосредственного результата по годам реализации					
						2015 год	2016 год	2017 год	2018 Год	2019 год	2020 год
1	2	3	4	5	6	7	8	9	10	11	12
3.4.1	Основное мероприятие 3.4.1 «Реализация инициативных проектов, в том числе наказов жителей Вейделевского района»	Управление образования администрации Вейделевского района	2015-2020г.	Прогрессирующий	Доля предоставления субсидий, %	0	0	0	0	0	0
4	Подпрограмма 4 «Развитие системы оценки качества образования»	Управление образования администрации Вейделевского района	2015-2020г.	Прогрессирующий	Количество организаций, получивших доступ к образовательным ресурсам посредством информационно-коммуникационных технологий, ед.	16	16	16	16	16	14
Задача 4.1. «Создание целостной и сбалансированной системы процедур и механизмов оценки качества образования»											
4.1.1	Основное мероприятие 4.1.1. «Обеспечение деятельности (оказание услуг) муниципальных учреждений (организаций) Вейделевского района»	Управление образования администрации Вейделевского района	2015-2020г.	Прогрессирующий	Количество организаций, попадающих под мониторинг и оценку качества образования, ед. Количество человек, попадающих под мониторинг и оценку качества образования, чел.	16	16	16	16	16	14
						2060	2097	2131	2131	2131	2131

№ п/п	Наименование программы, подпрограмм, мероприятий	Ответственный исполнитель	Срок реализации (начало, завершение)	Вид показателя	Наименование показателя, единица измерения	Значение показателя конечного и непосредственного результата по годам реализации					
						2015 год	2016 год	2017 год	2018 Год	2019 год	2020 год
1	2	3	4	5	6	7	8	9	10	11	12
					Количество человек, получивших информацию из базы данных субъектов Российской Федерации о результатах единого государственного экзамена, чел.	190	190	190	190	190	76
4.1.2	Основное мероприятие 4.1.2. «Осуществление механизмов контроля качества»	Управление образования администрации Вейделевского района	2015- 2020г.	Прогрес- сирующий	Количество организаций, попадающих под оценку качества образования, ед.	0	1	1	1	1	14
5	Подпрограмма 5 «Муниципальная политика в сфере образования» Обеспечение реализации подпрограмм и основных мероприятий муниципальной программы в соответствии с установленными сроками и этапами	Управление образования администрации Вейделевского района	2015- 2020г.	Прогрес- сирующий	Уровень ежегодного достижения показателей муниципальной программы и ее подпрограмм, %	95	95	95	95	95	95
Задача 5.1. «Исполнение муниципальной функции управлением образования администрации Вейделевского района в соответствии с действующим законодательством»											

№ п/п	Наименование программы, подпрограмм, мероприятий	Ответственный исполнитель	Срок реализации (начало, завершение)	Вид показателя	Наименование показателя, единица измерения	Значение показателя конечного и непосредственного результата по годам реализации					
						2015 год	2016 год	2017 год	2018 Год	2019 год	2020 год
1	2	3	4	5	6	7	8	9	10	11	12
5.1.1	Основное мероприятие 5.1.1. «Обеспечение деятельности (оказание услуг) муниципальных учреждений (организаций) Вейделевского района»	Управление образования администрации Вейделевского района	2015-2020г.	Прогрессирующий	Количество организаций, получивших доступ к образовательным ресурсам посредством информационно-коммуникационных технологий, ед.	16	16	16	16	16	14
				Прогрессирующий	Количество слушателей курсов по профессиональной подготовке, повышению квалификации педагогических работников муниципальных организаций дошкольного, основного, общего и дополнительного образования по образовательной программе длительностью свыше 100 часов, чел.	163	163	163	163	163	90

№ п/п	Наименование программы, подпрограмм, мероприятий	Ответственный исполнитель	Срок реализации (начало, завершение)	Вид показателя	Наименование показателя, единица измерения	Значение показателя конечного и непосредственного результата по годам реализации					
						2015	2016	2017	2018	2019	2020
						год	год	год	Год	год	год
1	2	3	4	5	6	7	8	9	10	11	12
				Прогрес- сирующий	Количество курсов слушателей по повышению квалификации (тематические и проблемные семинары) для педагогических работников	75	75	75	75	75	15
				Прогрес- сирующий	Количество слушателей курсов по повышению квалификации для педагогических работников муниципальных организаций дошкольного, основного общего, дополнительного образования по краткосрочной образовательной программе длительностью не менее 72 часов, чел.	20	20	20	20	20	9

№ п/п	Наименование программы, подпрограмм, мероприятий	Ответственный исполнитель	Срок реализации (начало, завершение)	Вид показателя	Наименование показателя, единица измерения	Значение показателя конечного и непосредственного результата по годам реализации					
						2015 год	2016 год	2017 год	2018 Год	2019 год	2020 год
1	2	3	4	5	6	7	8	9	10	11	12
					Доля руководящих работников общеобразовательных организаций, прошедших переподготовку по стандартизированной программе «Менеджмент в образовании», от общего числа руководящих работников образовательных организаций, %	53	53	53	53	60	63
				Прогрессирующий	Доля молодых педагогов, прошедших стажировку на базе образовательных организаций, реализующих инновационные образовательные программы, от общего числа молодых педагогов, %	30	35	40	45	50	50

№ п/п	Наименование программы, подпрограмм, мероприятий	Ответственный исполнитель	Срок реализации (начало, завершение)	Вид показателя	Наименование показателя, единица измерения	Значение показателя конечного и непосредственного результата по годам реализации					
						2015 год	2016 год	2017 год	2018 Год	2019 год	2020 год
						7	8	9	10	11	12
1	2	3	4	5	6	20	25	30	35	40	45
				Прогресс-сирующий	Доля молодых специалистов, прошедших стажировку в лабораториях системно-деятельностной педагогики, от общего числа молодых специалистов, %						
				Прогресс-сирующий	Доля учителей, прошедших повышение квалификации на базе лаборатории согласованно системно-деятельностного подхода, от общего числа учителей молодых специалистов, %	25	30	35	40	45	45

№ п/п	Наименование программы, мероприятий, подпрограмм, мероприятий	Ответственный исполнитель	Срок реализации (начало, завершение)	Вид показателя	Наименование показателя, единица измерения	Значение показателя конечного и непосредственного результата по годам реализации					
						2015 год	2016 год	2017 год	2018 Год	2019 год	2020 год
1	2	3	4	5	6	7	8	9	10	11	12
				Прогрессирующий	Доля педагогических работников, участвующих в конкурсах профессионального мастерства, от общего числа педагогических работников, %	12	13	15	20	23	30
					Доля педагогов, получивших в установленном порядке квалификационные категории, от общего числа педагогических работников, %	75	76	77	78	79	80
Задача 5.2. «Осуществление мер муниципальной поддержки в сфере развития образования»											
5.2.1	Основное мероприятие 5.2.1. «Повышение квалификации, персональная подготовка и переподготовка кадров»	Управление образования администрации Вейделевского района	2015-2020г.	Прогрессирующий	Доля педагогических работников, прошедших курсы повышения квалификации и профессиональной подготовки, %	100	100	100	100	100	100

№ п/п	Наименование программы, подпрограмм, мероприятий	Ответственный исполнитель	Срок реализации (начало, завершение)	Вид показателя	Наименование показателя, единица измерения	Значение показателя конечного и непосредственного результата по годам реализации					
						2015 год	2016 год	2017 год	2018 Год	2019 год	2020 год
1	2	3	4	5	6	7	8	9	10	11	12
5.2.2	Основное мероприятие 5.2.2. «Предоставление мер социальной поддержки педагогическим работникам, проживающим и работающим в сельских населенных пунктах, рабочих поселках (поселках городского типа)».	Управление образования администрации Вейделевского района	2015-2020г.	Прогрессирующий	Доля педагогических работников пользующихся социальной льготой на бесплатную жилую площадь с отоплением и освещением, от общего количества педагогических работников, претендующих на указанное право, %	100	100	100	100	100	100
5.2.3	Основное мероприятие 5.2.3. «Обеспечение функций органов местного самоуправления муниципального района «Вейделевский район»	Управление образования администрации Вейделевского района	2015-2020г.	Прогрессирующий	Доля предоставляемых услуг для муниципальных услуг	100	100	100	100	100	100

Таблица 2

**Система программных мероприятий и показателей муниципальной программы Вейделевского района
«Развитие образования Вейделевского района Белгородской области» на II этапе реализации**

№ п/п	Наименование программы, подпрограмм, мероприятий	Ответственный исполнитель	Срок реализации (начало, завершение)	Вид показателя	Наименование показателя, единица измерения	Значение показателя конечного и непосредственного результата по годам реализации				
						2021	2022	2023	2024	2025
						год	год	год	год	год
1	2	3	4	5	6	7	8	9	10	11
1	«Развитие образования Вейделевского района» Создание условий для комплексного развития системы образования в соответствии с меняющимися запросами населения и перспективными задачами развития Вейделевского района	Управление образования администрации Вейделевского района	2021г.- 2025г.	Прогрессирующий	Доля детей, зарегистрированных на получение услуг дошкольного образования и необеспеченных данными услугами, в общей численности детей дошкольного возраста в 2025 году, %	0	0	0	0	0
				Прогрессирующий	Удельный вес воспитанников дошкольных образовательных организаций, обучающихся по программам, соответствующим Федеральным государственным образовательным стандартам дошкольного образования, в общей численности воспитанников дошкольных	100	100	100	100	100

№ п/п	Наименование программ, мероприятий, подпрограмм, мероприятий	Ответственный исполнитель	Срок реализации (начало, завершение)	Вид показателя	Наименование показателя, единица измерения	Значение показателя конечного и непосредственного результата по годам реализации				
						2021	2022	2023	2024	2025
						год	год	год	год	год
1	2	3	4	5	6	7	8	9	10	11
				образовательных организаций						
				Прогрессирующий	Охват детей дошкольным образованием в общем количестве детей 1-6 лет, %	79,5	79,5	80	81	82
				Прогрессирующий	Удельный вес обучающихся в современных условиях от общего числа учащихся, %	95	95	95	95	100
				Прогрессирующий	Удельный вес численности обучающихся по программам общего образования, участвующих в олимпиадах и конкурсах различного уровня, в общей численности обучающихся по программам общего образования, %	62,5	63	64	66	67
				Прогрессирующий	Количество созданных Центров для одаренных детей (нарастающим итогом)	1/125	1/125	1/130	1/130	1/140

№ п/п	Наименование программы, подпрограмм, мероприятий	Ответственный исполнитель	Срок реализации (начало, завершение)	Вид показателя	Наименование показателя, единица измерения	Значение показателя конечного и непосредственного результата по годам реализации				
						2021	2022	2023	2024	2025
						год	год	год	год	год
1	2	3	4	5	6	7	8	9	10	11
				Прогрес- сирующий	Доля детей, охваченных дополнительными образовательными программами, в общей численности детей от 5 до 18 лет, %	94,1	79,7	82,0	82,8	83
				Прогрес- сирующий	Доля детей в возрасте от 5 до 18 лет, имеющих право на получение дополнительного образования в рамках системы персонифицированного финансирования, в общей численности детей в возрасте от 5 до 18-ти лет	30	30	31	31	31
				Прогрес- сирующий	Удельный вес численности обучающихся по дополнительным образовательным программам, участвующих в олимпиадах и конкурса различного уровня, в общей численности, обучающихся по дополнительным образовательным программам, %	47,5	47,5	48	48	48,5

№ п/п	Наименование программы, подпрограмм, мероприятий	Ответственный исполнитель	Срок реализации (начало, завершение)	Вид показателя	Наименование показателя, единица измерения	Значение показателя конечного и непосредственного результата по годам реализации				
						2021	2022	2023	2024	2025
						год	год	год	год	год
1	2	3	4	5	6	7	8	9	10	11
				Прогрессирующий	Количество уровней образования, на которых внедрена система оценки качества образования	4	4	4	4	4
				Прогрессирующий	Доля образовательных организаций, в которых внедрены коллегиальные органы управления с участием общественности (родители, работодатели), наделенные полномочиями по принятию решений по стратегическим вопросам образовательной и финансово-хозяйственной деятельности, %	100	100	100	100	100
				Прогрессирующий	Уровень ежегодного достижения показателей муниципальной программы и ее подпрограмм, %	95	95	95	95	95

№ п/п	Наименование программы, подпрограмм, мероприятий	Ответственный исполнитель	Срок реализации (начало, завершение)	Вид показателя	Наименование показателя, единица измерения	Значение показателя конечного и непосредственного результата по годам реализации				
						2021	2022	2023	2024	2025
						год	год	год	год	год
1	2	3	4	5	6	7	8	9	10	11
1.1	Подпрограмма 1 «Развитие дошкольного образования»* Обеспечение доступности качественного дошкольного образования в Вейделевском районе	Управление образования администрации Вейделевского района	2021-2025г.	Прогрес- сирующий	Доля детей, зарегистрированных на получение услуг дошкольного образования и не обеспеченных данными услугами, в общей численности дошкольного образования, %	0	0	0	0	0
				Прогрес- сирующий	Удельный вес воспитанников дошкольных образовательных организаций, обучающихся по программам, соответствующим федеральным государственным образовательным стандартам дошкольного образования в общей численности воспитанников дошкольных образовательных организаций, %	100	100	100	100	100

№ п/п	Наименование программы, подпрограмм, мероприятий	Ответственный исполнитель	Срок реализации (начало, завершение)	Вид показателя	Наименование показателя, единица измерения	Значение показателя конечного и непосредственного результата по годам реализации				
						2021 год	2022 год	2023 год	2024 год	2025 год
1	2	3	4	5	6	7	8	9	10	11
				Прогрессирующий	Охват детей дошкольным образованием в общем количестве детей 1-6 лет, %	79,5	79,5	80	81	82
Задача 1.1. «Обеспечение государственных гарантий доступности качественного дошкольного образования»										
1.1.1	Основное мероприятие 1.1.1. «Обеспечение деятельности (оказания услуг) государственных учреждений»	Управление образования администрации Вейделевского района	2021-2025г.	Прогрессирующий	Доля детей старшего дошкольного возраста (от 5 до 7 лет), обеспеченных доступными качественными услугами дошкольного образования, % отношение численности детей 3-7 лет, которым представлена возможность получить услуги дошкольного образования, к численности детей в возрасте 3-7 лет, скорректированной на численность детей в возрасте 5-7 лет, обучающихся в школе, %	100	100	100	100	100

№ п/п	Наименование программы, подпрограмм, мероприятий	Ответственный исполнитель	Срок реализации (начало, завершение)	Вид показателя	Наименование показателя, единица измерения	Значение показателя конечного и непосредственного результата по годам реализации				
						2021 год	2022 год	2023 год	2024 год	2025 год
1	2	3	4	5	6	7	8	9	10	11
1.1.2	Основное мероприятие 1.1.2. «Обеспечение государственных гарантий реализации прав граждан на получение общедоступного и бесплатного дошкольного образования в муниципальных дошкольных образовательных организациях»	Управление образования администрации Вейделевского района	2021-2025г.	Прогрессирующий	Предоставление субсидий дошкольным образовательным организациям	100	100	100	100	100
1.1.3	Основное мероприятие 1.1.3. «Выплата компенсации части родительской платы за присмотр и уход за детьми в образовательных организациях, реализующих образовательную программу дошкольного образования»	Управление образования администрации Вейделевского района	2021-2025г.	Прогрессирующий	Доля граждан, воспользовавшихся правом на получение компенсации части родительской платы, от общей численности граждан, претендующих на указанное право, %	100	100	100	100	100

№ п/п	Наименование программы, подпрограмм, мероприятий	Ответственный исполнитель	Срок реализации (начало, завершение)	Вид показателя	Наименование показателя, единица измерения	Значение показателя конечного и непосредственного результата по годам реализации				
						2021	2022	2023	2024	2025
						год	год	год	год	год
1	2	3	4	5	6	7	8	9	10	11
1.1.4	Основное мероприятие 1.1.4. «Капитальный ремонт объектов муниципальной собственности Вейделевского района»	Управление образования администрации Вейделевского района	2021-2025г.	Прогрессирующий	Предоставление субсидий дошкольным образовательным организациям	100	100	100	100	100
1.1.5	Основное мероприятие 1.1.5. «Реализация инициативных проектов, в том числе наказов жителей Вейделевского района»	Управление образования администрации Вейделевского района	2021-2025г.	Прогрессирующий	Предоставление субсидий дошкольным образовательным организациям	100	0	0	0	0
2	Подпрограмма 2 «Развитие общего образования» Повышение доступности качественного общего образования, соответствующего требованиям инновационного развития экономики региона современным требованиям общества	Управление образования администрации Вейделевского района	2021-2025г.	Прогрессирующий	Удельный вес обучающихся в современных условиях от общего числа учащихся (создано от 80% до 100% современных условий), %	95	95	95	95	100
Задача 2.1. «Обеспечение государственных гарантий доступности общего образования»										
2.1.1	Основное мероприятие 2.1.1. «Обеспечение деятельности (оказания услуг) муниципальных учреждений (организаций)»	Управление образования администрации Вейделевского района	2021-2025г.	Прогрессирующий	Доля обучающихся, обеспеченных качественными услугами школьного образования, %	100	100	100	100	100

№ п/п	Наименование программы, подпрограмм, мероприятий	Ответственный исполнитель	Срок реализации (начало, завершение)	Вид показателя	Наименование показателя, единица измерения	Значение показателя конечного и непосредственного результата по годам реализации				
						2021 год	2022 год	2023 год	2024 год	2025 год
1	2	3	4	5	6	7	8	9	10	11
2.1.2	Основное мероприятие 2.1.2. «Организация проведения оздоровительной кампании детей и подростков Вейделевского района»	Управление образования администрации Вейделевского района	2021-2025г.	Прогрессирующий	Доля обучающихся, обеспеченных оздоровительной компанией, %	100	100	100	100	100
2.1.3	Основное мероприятие 2.1.3. «Мероприятия»	Управление образования администрации Вейделевского района	2021-2025г.	Прогрессирующий	Доля обучающихся, участвующих в мероприятиях, %	100	100	100	100	100
2.1.4	Основное мероприятие 2.1.4. «Мероприятие по проведению оздоровительной кампании детей (за счет субсидий из областного бюджета)»	Управление образования администрации Вейделевского района	2021-2025г.	Прогрессирующий	Доля обучающихся, обеспеченных оздоровительной компанией, %	100	100	100	100	100
Задача 2.2. «Создание механизмов, направленных на социальную поддержку педагогических работников и повышение статуса профессии учителя»										
2.2.1	Основное мероприятие 2.2.1. «Реализация государственного стандарта общего образования»	Управление образования администрации Вейделевского района	2021-2025г.	Прогрессирующий	Доля предоставления субсидий, %	100	100	100	100	100

№ п/п	Наименование программы, подпрограмм, мероприятий	Ответственный исполнитель	Срок реализации (начало, завершение)	Вид показателя	Наименование показателя, единица измерения	Значение показателя конечного и непосредственного результата по годам реализации				
						2021 год	2022 год	2023 год	2024 год	2025 год
1	2	3	4	5	6	7	8	9	10	11
2.2.2	Основное мероприятие 2.2.2. «Выплата денежного вознаграждения за выполнение функций классного руководителя педагогическим работникам муниципальных образовательных учреждений (организаций) Вейделевского района»	Управление образования администрации Вейделевского района	2021-2025г.	Прогрессирующий	Доля педагогических работников, получающих вознаграждение за классное руководство, к общему числу педагогических работников, выполняющих функции классного руководителя, %	100	100	100	100	100
2.2.3	Основное мероприятие 2.2.3. «Субсидии на проведение мероприятий по обеспечению деятельности советников директора по воспитанию и взаимодействию с детскими общеобразовательных организациях»	Управление образования администрации Вейделевского района	2021-2025г.	Прогрессирующий	Доля предоставления субсидий, %	0	100	100	100	100
2.2.4	Основное мероприятие 2.2.4. «Поощрение общеобразовательных организаций за достижение высоких показателей в сфере "Образования"»	Управление образования администрации Вейделевского района	2021-2025г.	Прогрессирующий	Доля предоставления субсидий, %	0	100	0	0	0

№ п/п	Наименование программы, подпрограмм, мероприятий	Ответственный исполнитель	Срок реализации (начало, завершение)	Вид показателя	Наименование показателя, единица измерения	Значение показателя конечного и непосредственного результата по годам реализации				
						2021	2022	2023	2024	2025
						год	год	год	год	год
1	2	3	4	5	6	7	8	9	10	11
2.3.1	Основное мероприятие 2.3.1 «Капитальный ремонт объектов муниципальной собственности»	Управление образования администрации Вейделевского района	2021-2025г.	Прогрессирующий	Доля предоставления субсидий, %	100	100	0	0	0
2.3.2	Основное мероприятие 2.3.2. «Реализация мероприятий по модернизации школьных систем образования (проведение работ по капитальному ремонту зданий муниципальных общеобразовательных организаций)»	Управление образования администрации Вейделевского района	2021-2025г.	Прогрессирующий	Доля предоставления субсидий, %	0	100	0	0	0
2.4.1	Основное мероприятие 2.4.1. «Организация бесплатного горячего питания обучающихся, получающих начальное общее образование в муниципальных общеобразовательных организациях»	Управление образования администрации Вейделевского района	2021-2025г.	Прогрессирующий	Доля предоставления субсидий, %	100	100	100	100	100
2.4.2	Основное мероприятие 2.4.2. «Реализация мероприятий по организации питания обучающихся 1-4 классов в	Управление образования администрации Вейделевского района	2021-2025г.	Прогрессирующий	Доля предоставления субсидий, %	100	0	0	0	0

№ п/п	Наименование программы, подпрограмм, мероприятий	Ответственный исполнитель	Срок реализации (начало, завершение)	Вид показателя	Наименование показателя, единица измерения	Значение показателя конечного и непосредственного результата по годам реализации				
						2021 год	2022 год	2023 год	2024 год	2025 год
1	2 в виде продуктовых наборов при дистанционном формате обучения»	3	4	5	6	7	8	9	10	11
3	Подпрограмма 3 «Развитие дополнительного образования детей»	Управление образования администрации Вейделевского района	2021-2025г.	Прогрессирующий	Доля детей, охваченных дополнительными образовательными программами, в общей доле численности	94,1	79,7	82,0	82,8	83

Задача 3.1. «Обеспечение государственных гарантий доступности дополнительного образования детей»

3.1.1	Основное мероприятие 3.1.1. «Обеспечение деятельности (оказания услуг) муниципальных учреждений (организаций) Вейделевского района»	Управление образования администрации Вейделевского района	2021-2025г.	Прогрессирующий	Удельный вес детей в возрасте 7-18 лет, являющихся членами общественных организаций, % Численность детей, обучающихся по программам дополнительного образования (в кружках и секциях различной направленности), чел. Численность детей муниципальных организаций, нуждающихся в отделе, чел.	96	96	96	96	96
						2165	2065	2065	2065	2065
						1170	107	160	720	1014

Задача 3.2. «Модернизация содержания дополнительного образования детей»

№ п/п	Наименование программы, подпрограмм, мероприятий	Ответственный исполнитель	Срок реализации (начало, завершение)	Вид показателя	Наименование показателя, единица измерения	Значение показателя конечного и непосредственного результата по годам реализации				
						2021 год	2022 год	2023 год	2024 год	2025 год
1	2	3	4	5	6	7	8	9	10	11
3.2.1	Основное мероприятие 3.2.1. «Мероприятия»	Управление образования администрации Вейделевского района	2021-2025г.	Прогрессирующий	Доля организаций дополнительного образования детей, реализующих экспериментальные дополнительные образовательные программы нового поколения, %	100	100	100	100	100
				Прогрессирующий	Доля учреждений дополнительного образования детей, оснащенных современным лабораторным и спортивным оборудованием, %	100	100	100	100	100
Задача 3.3. «Обеспечение функционирования модели персонализированного финансирования дополнительного образования детей»										
3.3.1	Основное мероприятие 3.3.1 «Обеспечение функционирования модели персонализированного финансирования дополнительного образования детей»	Управление образования администрации Вейделевского района	2021-2025г.	Прогрессирующий	Доля детей в возрасте от 5 до 18 лет, имеющих право на получение дополнительного образования в рамках системы персонализированного финансирования в общей численности детей в возрасте от 5 до 18-ти лет, %	30	30	31	31	31

№ п/п	Наименование программы, подпрограмм, мероприятий	Ответственный исполнитель	Срок реализации (начало, завершение)	Вид показателя	Наименование показателя, единица измерения	Значение показателя конечного и непосредственного результата по годам реализации				
						2021 год	2022 год	2023 год	2024 год	2025 год
1	2	3	4	5	6	7	8	9	10	11
3.4.1	Основное мероприятие 3.4.1 «Реализация инициативных проектов, в том числе наказов жителей Вейделевского района»	Управление образования администрации Вейделевского района	2021-2025г.	Прогрессирующий	Доля предоставления субсидий, %	100	0	0	0	0
4	Подпрограмма 4 «Развитие системы оценки качества образования»	Управление образования администрации Вейделевского района	2021-2025г.	Прогрессирующий	Количество организаций, получивших доступ к образовательным ресурсам посредством информационно-коммуникационных технологий, ед.	13	13	13	13	13
Задача 4.1. «Создание целостной и сбалансированной системы процедур и механизмов оценки качества образования»										
4.1.1	Основное мероприятие 4.1.1. «Обеспечение деятельности (оказание услуг) муниципальных учреждений (организаций) Вейделевского района»	Управление образования администрации Вейделевского района	2021-2025г.	Прогрессирующий	Количество организаций, попадающих под мониторинг и оценку качества образования, ед.	13	13	13	13	13
					Количество человек, попадающих под мониторинг и оценку качества образования, чел.	1170	1134	1146	1158	1158
					Количество человек, получивших информацию из базы данных субъектов Российской Федерации о результатах единого государственного экзамена, чел.	100	66	81	87	80

№ п/п	Наименование программы, подпрограмм, мероприятий	Ответственный исполнитель	Срок реализации (начало, завершение)	Вид показателя	Наименование показателя, единица измерения	Значение показателя конечного и непосредственного результата по годам реализации				
						2021 год	2022 год	2023 год	2024 год	2025 год
1	2	3	4	5	6	7	8	9	10	11
4.1.2	Основное мероприятие 4.1.2. «Осуществление механизмов контроля качества»	Управление образования администрации Вейделевского района	2021-2025г.	Прогрессирующий	Количество организаций, попадающих под оценку качества образования, ед.	13	13	13	13	13
5	Подпрограмма 5 «Муниципальная политика в сфере образования» Обеспечение реализации подпрограмм и основных мероприятий муниципальной программы в соответствии с установленными сроками и этапами	Управление образования администрации Вейделевского района	2021-2025г.	Прогрессирующий		95	95	95	95	95
Задача 5.1. «Исполнение муниципальной функции управления образованием администрации Вейделевского района в соответствии с действующим законодательством»										
5.1.1	Основное мероприятие 5.1.1. «Обеспечение деятельности (оказание услуг) муниципальных учреждений (организаций) Вейделевского района»	Управление образования администрации Вейделевского района	2021-2025г.	Прогрессирующий	Количество организаций, получивших доступ к образовательным ресурсам посредством информационно-коммуникационных технологий, ед.	13	13	13	13	13
				Прогрессирующий	Количество слушателей курсов по повышению квалификации для педагогических работников муниципальных	7	7	7	8	8

№ п/п	Наименование программы, подпрограмм, мероприятий	Ответственный исполнитель	Срок реализации (начало, завершение)	Вид показателя	Наименование показателя, единица измерения	Значение показателя конечного и непосредственного результата по годам реализации				
						2021 год	2022 год	2023 год	2024 год	2025 год
1	2	3	4	5	6	7	8	9	10	11
					организаций дошкольного, основного общего, дополнительного образования по краткосрочной образовательной программе длительностью не менее 72 часов, чел.	55	0	0	0	0
					Доля молодых педагогов, прошедших стажировку на базе образовательных организаций, реализующих инновационные образовательные программы, от общего числа молодых педагогов, %	50	0	0	0	0
					Доля молодых специалистов, прошедших стажировку в лабораториях системно- деятельностной педагогике, от общего числа молодых специалистов, %					

№ п/п	Наименование программы, подпрограмм, мероприятий	Ответственный исполнитель	Срок реализации (начало, завершение)	Вид показателя	Наименование показателя, единица измерения	Значение показателя конечного и непосредственного результата по годам реализации				
						2021	2022	2023	2024	2025
						год	год	год	год	год
1	2	3	4	5	6	7	8	9	10	11
				Прогрес- сирующий	Доля учителей, прошедших повышение квалификации на базе лаборатории согласно системно- деятельностного подхода, от общего числа учителей молодых специалистов, %	50	0	0	0	0
					Доля педагогических работников, участвующих в конкурсах профессионального мастерства, от общего числа педагогических работников, %	30	32	32	34	35
					Доля педагогов, получивших в установленном порядке квалификационные категории, от общего числа педагогических работников, %	82	83	83	84	85

№ п/п	Наименование программы, мероприятий, подпрограмм, мероприятий	Ответственный исполнитель	Срок реализации (начало, завершение)	Вид показателя	Наименование показателя, единица измерения	Значение показателя конечного и непосредственного результата по годам реализации				
						2021	2022	2023	2024	2025
						год	год	год	год	год
1	2	3	4	5	6	7	8	9	10	11
Задача 5.2. «Осуществление мер муниципальной поддержки в сфере развития образования»										
5.2.1	Основное мероприятие 5.2.1. «Повышение квалификации, персональная подготовка и переподготовка кадров»	Управление образования администрации Вейделевского района	2021-2025г.	Прогрессирующий	Доля педагогических работников, прошедших курсы повышения квалификации и профессиональной подготовки, %	100	100	100	100	100
5.2.2	Основное мероприятие 5.2.2. «Предоставление мер социальной поддержки педагогическим работникам, проживающим и работающим в сельских населенных пунктах, рабочих поселках (поселках городского типа)»	Управление образования администрации Вейделевского района	2021-2025г.	Прогрессирующий	Доля педагогических работников пользующихся социальной льготой на бесплатную жилую площадь с отоплением и освещением, от общего количества педагогических работников, претендующих на указанное право, %	100	100	100	100	100
5.2.3	Основное мероприятие 5.2.3. «Обеспечение функций органов местного самоуправления муниципального района «Вейделевский район»	Управление образования администрации Вейделевского района	2021-2025г.	Прогрессирующий	Доля предоставляемых муниципальных услуг	100	100	100	100	100

Приложение N 2
к постановлению администрации
Вейделевского района
 от « 23 » 03 2023 г. N 54

«Приложение №2
к муниципальной программе
Вейделевского района
«Развитие образования
Вейделевского района»

Основные меры правового регулирования в сфере реализации муниципальной программы Вейделевского района «Развитие образования Вейделевского района»

№ п/п	Вид нормативного правового акта	Основные положения нормативного правового акта	Ответственный исполнитель, соисполнители, участники	Ожидаемые сроки принятия
1	Постановление администрации Вейделевского района	Внесении изменений в муниципальную программу «Развитие образования Вейделевского района»	Управление образования администрации Вейделевского района	2015-2025 годы (по мере необходимости)
Подпрограмма 1 «Развитие дошкольного образования»				
1	Распоряжение администрации Вейделевского района	Проведение мероприятий во исполнение муниципальной программы	Управление образования администрации Вейделевского района	2015-2025 годы (по мере необходимости)
Подпрограмма 2 «Развитие общего образования»				
1	Распоряжение администрации Вейделевского района	Проведение мероприятий во исполнение муниципальной программы	Управление образования администрации Вейделевского района	2015-2025 годы (по мере необходимости)

Подпрограмма 3 «Развитие дополнительного образования детей»				
№ п/п	Вид нормативного правового акта	Основные положения нормативного правового акта	Ответственный исполнитель, соисполнители, участники	Ожидаемые сроки принятия
1	Распоряжение администрации Вейделевского района	Проведение мероприятий во исполнение муниципальной программы	Управление образования администрации Вейделевского района	2015-2025 годы (по мере необходимости)
Подпрограмма 4 «Развитие системы оценки качества образования»				
1	Распоряжение администрации Вейделевского района	Проведение мероприятий во исполнение муниципальной программы	Управление образования администрации Вейделевского района	2015-2025 годы (по мере необходимости)
Подпрограмма 5 «Муниципальная политика в сфере образования»				
1	Распоряжение администрации Вейделевского района	Проведение мероприятий во исполнение муниципальной программы	Управление образования администрации Вейделевского района	2015-2025 годы (по мере необходимости)».

Приложение N 3

**к постановлению администрации
Вейделевского района
от «22» _____ 2023 г. N 94**

**«Приложение №3
к муниципальной программе
Вейделевского района
«Развитие образования
Вейделевского района»**

Таблица 1

Ресурсное обеспечение и прогнозная (справочная) оценка расходов на реализацию мероприятий муниципальной программы Вейделевского района «Развитие образования Вейделевского района» из различных источников финансирования на I этапе реализации

Статус	Наименование муниципальной программы, подпрограммы, основные мероприятия	Объем финансирования, источники финансирования	Общий объем финансирования мероприятия за срок реализации программы, тыс.руб.	Оценка расходов (тыс.руб.)						Итого I этап (2015-2020 г.)	
				2015 г.	2016 г.	2017 г.	2018 г.	2019 г.	2020 г.		
1	2	3	4	5	6	7	8	9	10	11	
Муниципальная программа	Развитие образования Вейделевского района	Всего	4 997 393,7	329674	337619	338667	363225	461673	505390	2 336 248,0	
		Федеральный бюджет	108 647,0	0	0	0	0	0	0	0	0
		Областной бюджет	3 220 104,2	202336	210130	211006	216821	300469	323039	1 463 801,0	
		Муниципальный бюджет	1 668 642,5	127338	127489	127661	146404	161204	182351	872 447,0	

Статус	Наименование муниципальной программы, подпрограммы, основные мероприятия	Объем финансирования, источники финансирования	Общий объем финансирования мероприятия за срок реализации программы, тыс.руб.	Оценка расходов (тыс.руб.)					Итого I этап (2015-2020 г.)	
				2015 г.	2016 г.	2017 г.	2018 г.	2019 г.		2020 г.
1	2	3	4	5	6	7	8	9	10	11
Подпрограмма 1	Развитие дошкольного образования	Всего	1 391 215,3	82542	85661	87107	92041	123191	146157	616 699,0
		Областной бюджет	837 713,0	37492	39313	37666	36606	57201	72266	280 544,0
		Муниципальный бюджет	553 502,3	45050	46348	49441	55435	65990	73891	336 155,0
Основное мероприятие 1.1.1.	Обеспечение деятельности (оказание муниципальных услуг) муниципальных организаций	Всего	541 739,0	45050	46348	49441	55435	63817	71 064	331 155,0
		Областной бюджет	1 818,2	0	0	0	0	0	0	0
		Муниципальный бюджет	539 920,8	45050	46348	49441	55435	63817	71 064	331 155,0
Основное мероприятие 1.1.2.	Обеспечение государственных гарантий реализации прав граждан на получение общедоступного и бесплатного дошкольного образования в муниципальных дошкольных образовательных организациях	Всего	718 364,8	32920	35160	34421	34002	35245	48271	220 019,0
		Областной бюджет	718 364,8	32920	35160	34421	34002	35245	48271	220 019,0

Статус	Наименование муниципальной программы, подпрограммы, основные мероприятия	Объем финансирования, источники финансирования	Общий объем финансирования мероприятия за срок реализации программы, тыс.руб.	Оценка расходов (тыс.руб.)						Итого I этап (2015-2020 г.)
				2015 г.	2016 г.	2017 г.	2018 г.	2019 г.	2020 г.	
1	2	3	4	5	6	7	8	9	10	11
		Областной бюджет	2 249 469,9	154645	159500	160850	167223	230195	239327	1 111 740,0
		Муниципальный бюджет	655 722,8	48064	48566	49175	58965	58674	66698	330 142,0
		Всего	612 485,1	46334	46786	47195	57125	52078	56132	305 650,0
Основное мероприятие 2.1.1.	Обеспечение деятельности (оказание услуг) муниципальных учреждений (организаций)	Муниципальный бюджет	612 485,1	46334	46786	47195	57125	52078	56132	305 650,0
		Всего	12 676,3	1500	1700	1750	1750	1850	1970	10 520,0
Основное мероприятие 2.1.2.	Организация проведения оздоровительной кампании детей и подростков Вейделевского района	Муниципальный бюджет	12 676,3	1500	1700	1750	1750	1850	1970	10 520,0
		Всего	832,1	230	80	230	90	90	90	810,0
Основное мероприятие 2.1.3.	Мероприятия в рамках подпрограммы «Развитие общего образования»	Муниципальный бюджет	832,1	230	80	230	90	90	90	810,0
		Всего	2 114,9	275	275	275	275	287	140	1527,0
Основное мероприятие 2.1.4.	Мероприятия по проведению оздоровительной кампании детей (за счет субсидий из областного бюджета)	Областной бюджет	2 114,9	275	275	275	275	287	140	1527,0

Статус	Наименование муниципальной программы, подпрограммы, основные мероприятия	Объем финансирования, источники финансирования	Общий объем финансирования мероприятия за срок реализации программы, тыс.руб.	Оценка расходов (тыс.руб.)					Итого I этап (2015-2020 г.)	
				2015 г.	2016 г.	2017 г.	2018 г.	2019 г.		2020 г.
1	2	3	4	5	6	7	8	9	10	11
Основное мероприятие 2.2.4	Поощрение общеобразовательных организаций за достижение высоких показателей в сфере "Образования"	Всего Областной бюджет	1 693,5	0	0	0	0	0	0	0
Основное мероприятие 2.3.1	Капитальный ремонт объектов муниципальной собственности	Всего Областной бюджет Муниципальный бюджет	204 081,7	0	0	0	0	46558	89368	135 926,0
Основное мероприятие 2.3.2	Реализация мероприятий по модернизации школьных систем образования (проведение работ по капитальному ремонту зданий муниципальных общеобразовательных организаций)	Всего Федеральный бюджет Областной бюджет Муниципальный бюджет	52 132,3	0	0	0	0	0	0	0
			37 639,5	0	0	0	0	0	0	0
			11 886,2	0	0	0	0	0	0	0
			2 606,6	0	0	0	0	0	0	0

Статус	Наименование муниципальной программы, подпрограммы, основные мероприятия	Объем финансирования, источники финансирования	Общий объем финансирования мероприятия за срок реализации программы, тыс.руб.	Оценка расходов (тыс.руб.)						Итого I этап (2015-2020 г.)
				2015 г.	2016 г.	2017 г.	2018 г.	2019 г.	2020 г.	
1	2	3	4	5	6	7	8	9	10	11
Основное мероприятие 2.4.1	Организация бесплатного горячего питания обучающихся, получающих начальное общее образование в муниципальных образовательных организациях	Всего	18 794,8	0	0	0	0	0	0	0
		Федеральный бюджет	14 638,7	0	0	0	0	0	0	0
		Муниципальный бюджет	4 156,1	0	0	0	0	0	0	0
Основное мероприятие 2.4.2	Реализация мероприятий по организации питания обучающихся 1-4 классов в виде продуктовых наборов при дистанционном формате обучения	Всего	502,6	0	0	0	0	0	0	0
		Областной бюджет	382,0	0	0	0	0	0	0	0
		Муниципальный бюджет	120,6	0	0	0	0	0	0	0
Подпрограмма 3	Развитие дополнительного образования детей	Всего	164 852,2	12990	13571	8015	8907	11132	14086	68 701,0
		Областной бюджет	2 000,0	0	0	0	0	0	0	0
		Муниципальный бюджет	162 852,2	12990	13571	8015	8907	11132	14086	68 701,0

Статус	Наименование муниципальной программы, подпрограммы, основные мероприятия	Объем финансирования, источники финансирования	Общий объем финансирования мероприятия за срок реализации программы, тыс.руб.	Оценка расходов (тыс.руб.)						Итого I этап (2015-2020 г.)
				2015 г.	2016 г.	2017 г.	2018 г.	2019 г.	2020 г.	
1	2	3	4	5	6	7	8	9	10	11
Основное мероприятие 3.1.1.	Обеспечение деятельности (оказания услуг) муниципальных учреждений (организаций)	Всего	91 506,7	12286	12871	7715	8397	10832	9974	62 075,0
		Муниципальный бюджет	91 506,7	12286	12871	7715	8397	10832	9974	62 075,0
Основное мероприятие 3.2.1.	Мероприятия	Всего	4 787,0	704	700	300	510	300	350	2 864,0
		Муниципальный бюджет	4 787,0	704	700	300	510	300	350	2 864,0
Основное мероприятие 3.3.1.	Обеспечение функционирования модели персонализируемого финансирования дополнительного образования детей	Всего	66 453,3	0	0	0	0	0	3762	3762,0
		Муниципальный бюджет	66 453,3	0	0	0	0	0	3762	3762,0
Основное мероприятие 3.4.1.	Реализация инициативных проектов, в том числе наказов жителей Вейделевского района	Всего	2 105,2	0	0	0	0	0	0	0
		Областной бюджет	2 000,0	0	0	0	0	0	0	0
		Муниципальный бюджет	105,2	0	0	0	0	0	0	0
Подпрограмма 4	Развитие системы оценки качества образования	Всего	48 869,8	1844	2016	2081	2177	2362	4333	14 813,0
		Областной бюджет	230,0	0	110	0	0	120	0	230,0
		Муниципальный бюджет	48 639,8	1844	1906	2081	2177	2242	4333	14 583,0

Статус	Наименование муниципальной программы, подпрограммы, основные мероприятия	Объем финансирования, источники финансирования	Общий объем финансирования мероприятия за срок реализации программы, тыс.руб.	Оценка расходов (тыс.руб.)						Итого I этап (2015-2020 г.)
				2015 г.	2016 г.	2017 г.	2018 г.	2019 г.	2020 г.	
1	2	3	4	5	6	7	8	9	10	11
Основное мероприятие 4.1.1.	Обеспечение деятельности (оказания услуг) муниципальных учреждений (организаций)	Всего	48 869,8	1844	2016	2081	2177	2362	4333	14 813,0
Основное мероприятие 4.1.2.	Осуществление механизмов контроля качества образования	Муниципальный бюджет	48 639,8	1844	1906	2081	2177	2242	4333	14 583,0
		Областной бюджет	230,0	0	110	0	0	120	0	230,0
Подпрограмма 5	Муниципальная политика в сфере образования	Всего	378 616,7	29589	28305	31439	33912	36119	34789	194 153,0
		Областной бюджет	130691,3	10199	11207	12490	12992	12953	11446	71 287,0
		Муниципальный бюджет	247 925,4	19390	17098	18949	20920	23166	23343	122 866,0
Основное мероприятие 5.1.1.	Обеспечение деятельности (оказания услуг) муниципальных учреждений (организаций)	Всего	201 104,1	16228	13893	15700	17314	19544	19355	102 034,0
		Муниципальный бюджет	201 104,1	16228	13893	15700	17314	19544	19355	102 034,0
Основное мероприятие 5.2.1.	Повышение квалификации, профессиональная подготовка и переподготовка кадров	Всего	3 638,2	400	400	405	422	422	422	2 471,0
		Муниципальный бюджет	3 638,2	400	400	405	422	422	422	2 471,0

Статус	Наименование муниципальной программы, подпрограммы, основные мероприятия	Объем финансирования, источники финансирования	Общий объем финансирования мероприятия за срок реализации программы, тыс.руб.	Оценка расходов (тыс.руб.)						Итого I этап (2015-2020 г.)
				2015 г.	2016 г.	2017 г.	2018 г.	2019 г.	2020 г.	
1	2	3	4	5	6	7	8	9	10	11
Основное мероприятие 5.2.2.	Предоставление мер социальной поддержки педагогическим работникам муниципальных образовательных учреждений (организаций), проживающим и работающим в сельских населенных пунктах, рабочих поселках (поселках городского типа)	Всего	130 691,3	10199	11207	12490	12992	12953	11446	71 287,0
		Областной бюджет	130 691,3	10199	11207	12490	12992	12953	11446	71 287,0
Основное мероприятие 5.2.3.	Обеспечение органов местного самоуправления муниципального района «Вейделевский район»	Всего	43 183,1	2762	2805	2844	3184	3200	3566	18 361,0
		Муниципальный бюджет	43 183,1	2762	2805	2844	3184	3200	3566	18 361,0

Таблица 2

Ресурсное обеспечение и прогнозная (справочная) оценка расходов на реализацию мероприятий муниципальной программы Вейделевского района «Развитие образования Вейделевского района» из различных источников финансирования на II этапе реализации

Статус	Наименование муниципальной программы, подпрограммы, основные мероприятия	Объем финансирования, источники финансирования	Оценка расходов (тыс.руб.)					Итого II этап (2021-2025 г.)
			2021 г.	2022 г.	2023 г.	2024 г.	2025 г.	
1	2	3	5	6	7	8	9	11
Муниципальная программа	Развитие образования Вейделевского района	Всего	493654,5	603157,9	513114,0	525318,8	525900,5	2661145,7
		Федеральный бюджет	13040,0	51032,7	14876,5	14848,9	14848,9	108647,0
		Областной бюджет	300894,5	372964,4	344171,6	362392,6	375880,1	1756303,2
		Муниципальный бюджет	179720,0	179160,8	154065,9	148077,3	135171,5	796195,5
Подпрограмма 1	Развитие дошкольного образования	Всего	168945,2	164651,5	145997,6	147291,0	147631,0	774516,3
		Областной бюджет	84968	123205,0	111883,0	116286,0	120827,0	557169,0
		Муниципальный бюджет	83977,2	41446,5	34114,6	31005,0	26804,0	217347,3
Основное мероприятие 1.1.1.	Обеспечение деятельности (оказание муниципальных услуг) муниципальных организаций	Всего	81929,4	37415,3	33430,3	31005,0	26804,0	210584,0
		Областной бюджет	1818,2	0	0	0	0	1818,2
		Муниципальный бюджет	80111,2	37415,3	33430,3	31005,0	26804,0	208765,8
Основное мероприятие 1.1.2.	Обеспечение государственных гарантий реализации прав граждан на получение общедоступного и бесплатного дошкольного образования в муниципальных дошкольных образовательных организациях	Всего	48642,8	109042,0	109130,0	113495,0	118036,0	498345,8
		Областной бюджет	48642,8	109042,0	109130,0	113495,0	118036,0	498345,8

Статус	Наименование муниципальной программы, подпрограммы, основные мероприятия	Объем финансирования, источники финансирования	Оценка расходов (тыс.руб.)					Итого II этап (2021-2025 г.)
			2021 г.	2022 г.	2023 г.	2024 г.	2025 г.	
1	2	3	5	6	7	8	9	11
Основное мероприятие 1.1.3.	Выплата компенсации части родительской платы за присмотр и уход за детьми в образовательных организациях реализующих образовательную программу дошкольного образования	Всего Областной бюджет	2680,0	1843,0	2753,0	2791,0	2791,0	12858,0
Основное мероприятие 1.1.4.	Капитальный ремонт объектов муниципальной собственности Вейделевского района	Всего Областной бюджет Муниципальный бюджет	25225,0	16351,2	684,3	0	0	42260,5
Основное мероприятие 1.1.5.	Реализация инициативных проектов, в том числе наказов жителей Вейделевского района	Всего Областной бюджет Муниципальный бюджет	21883,0	12320,0	0	0	0	34203,0
Подпрограмма 2	Развитие общего образования	Всего Федеральный бюджет Областной бюджет Муниципальный бюджет	3342,0	4031,2	684,3	0	0	8057,5
		Всего	10468,0	0	0	0	0	10468,0
		Областной бюджет	9944,0	0	0	0	0	9944,0
		Муниципальный бюджет	524,0	0	0	0	0	524,0
		Всего	267581,5	379882,7	302318,6	311735,9	310439,0	1571957,7
		Федеральный бюджет	13040	51032,7	14876,5	14848,9	14848,9	108647,0
		Областной бюджет	203176,6	238663,4	220256,0	233597,2	242036,7	1137729,9
		Муниципальный бюджет	51364,9	90186,6	67186,1	63289,8	53553,4	325580,8
		Всего	47070,6	79846,7	66112,6	61743,3	52061,9	306835,1
Основное мероприятие 2.1.1.	Обеспечение деятельности (оказание услуг) муниципальных учреждений (организаций)	Муниципальный бюджет	47070,6	79846,7	66112,6	61743,3	52061,9	306835,1
Основное мероприятие 2.1.2.	Организация проведения оздоровительной кампании детей и подростков Вейделевского района	Всего Муниципальный бюджет	755,3	0	170,0	643,0	588,0	2156,3
		Всего	755,3	0	170,0	643,0	588,0	2156,3
		Муниципальный бюджет	755,3	0	170,0	643,0	588,0	2156,3

Статус	Наименование муниципальной программы, подпрограммы, основные мероприятия	Объем финансирования, источники финансирования	Оценка расходов (тыс.руб.)				Итого II этап (2021-2025 г.)	
			2021 г.	2022 г.	2023 г.	2024 г.		2025 г.
1	2	3	5	6	7	8	9	11
Основное мероприятие 2.1.3.	Мероприятия в рамках подпрограммы «Развитие общего образования»	Муниципальный бюджет	0	22,1	0	0	0	22,1
Основное мероприятие 2.1.4.	Мероприятия по проведению оздоровительной кампании детей (за счет субсидий из областного бюджета)	Всего Областной бюджет	153,0	0	0	213,2	221,7	587,9
Основное мероприятие 2.2.1.	Реализация государственного стандарта общего образования	Всего Областной бюджет	173413,6	193627,5	219090,2	232219,3	240650,3	1059000,9
Основное мероприятие 2.2.2.	Выплата денежного вознаграждения за выполнение функций классного руководителя педагогическим работникам муниципальных общеобразовательных учреждений (организаций) Вейделевского района	Всего Федеральный бюджет Областной бюджет	11109,0	10843,0	11162,0	11162,0	11162,0	55438,0
Основное мероприятие 2.2.3.	Субсидии на проведение мероприятий по обеспечению деятельности советников директора по воспитанию и взаимодействию с детскими общеобразовательных организациями	Всего Федеральный бюджет Областной бюджет	0	638,0	2019,3	1990,6	1990,6	6638,5
			0	612,5	1938,5	1910,9	1910,9	6372,8
			0	25,5	80,8	79,7	79,7	265,7

Статус	Наименование муниципальной программы, подпрограммы, основные мероприятия	Объем финансирования, источники финансирования	Оценка расходов (тыс.руб.)				Итого II этап (2021-2025 г.)	
			2021 г.	2022 г.	2023 г.	2024 г.		2025 г.
1	2	3	5	6	7	8	9	11
Основное мероприятие 2.2.4.	Поощрение общеобразовательных организаций за достижение высоких показателей в сфере "Образования"	Всего	0	1693,5	0	0	0	1693,5
		Областной бюджет	0	1693,5	0	0	0	1693,5
Основное мероприятие 2.3.1	Капитальный ремонт объектов муниципальной собственности Вейделевского района	Всего	31230,0	36925,7	0	0	0	68155,7
		Областной бюджет	28500,0	29971,7	0	0	0	58471,7
		Муниципальный бюджет	2730,0	6954,0	0	0	0	9684,0
Основное мероприятие 2.3.2	Реализация мероприятий по модернизации школьных систем образования (проведение работ по капитальному ремонту зданий муниципальных общеобразовательных организаций)	Всего	0	52132,3	0	0	0	52132,3
		Федеральный бюджет	0	37639,5	0	0	0	37639,5
		Областной бюджет	0	11886,2	0	0	0	11886,2
		Муниципальный бюджет	0	2606,6	0	0	0	2606,6
Основное мероприятие 2.4.1	Организация бесплатного горячего питания обучающихся, получающих начальное общее образование в муниципальных образовательных организациях	Всего	3850	3651,3	3764,5	3764,5	3764,5	18794,8
		Федеральный бюджет	3041	3014,7	2861,0	2861,0	2861,0	14638,7
		Муниципальный бюджет	809	636,6	903,5	903,5	903,5	4156,1
Основное мероприятие 2.4.2	Реализация мероприятий по организации питания обучающихся 1-4 классов в виде продуктовых наборов при дистанционном формате обучения	Всего	0	502,6	0	0	0	502,6
		Областной бюджет	0	382,0	0	0	0	382,0
		Муниципальный бюджет	0	120,6	0	0	0	120,6

Статус	Наименование муниципальной программы, подпрограммы, основные мероприятия	Объем финансирования, источники финансирования	Оценка расходов (тыс.руб.)				Итого II этап (2021-2025 г.)	
			2021 г.	2022 г.	2023 г.	2024 г.		2025 г.
1	2	3	5	6	7	8	9	11
Подпрограмма 5	Муниципальная политика в сфере образования	Всего	32401,6	34458,2	38165,1	39213,4	40225,4	184463,7
		Областной бюджет	10749,9	11096	12032,6	12509,4	13016,4	59404,3
		Муниципальный бюджет	21651,7	23362,2	26132,5	26704,0	27209,0	125059,4
Основное мероприятие 5.1.1.	Обеспечение деятельности (оказания услуг) муниципальных учреждений (организаций)	Всего	16816,1	18378,9	20817,1	21307,0	21751,0	99070,1
		Муниципальный бюджет	16816,1	18378,9	20817,1	21307,0	21751,0	99070,1
Основное мероприятие 5.2.1.	Повышение квалификации, профессиональная подготовка и переподготовка кадров	Всего	0	84,2	402,0	365,0	316,0	1167,2
		Муниципальный бюджет	0	84,2	402,0	365,0	316,0	1167,2
Основное мероприятие 5.2.2.	Предоставление мер социальной поддержки педагогическим работникам муниципальных образовательных учреждений (организаций), проживающим и работающим в сельских населенных пунктах, рабочих поселках (поселках городского типа)	Всего	10749,9	11096	12032,6	12509,4	13016,4	59404,3
		Областной бюджет	10749,9	11096	12032,6	12509,4	13016,4	59404,3
Основное мероприятие 5.2.3.	Обеспечение органов местного самоуправления муниципального района «Вейделевский район»	Всего	4835,6	4899,1	4913,4	5032,0	5142,0	24822,1
		Муниципальный бюджет	4835,6	4899,1	4913,4	5032,0	5142,0	24822,1

Приложение N 4
к постановлению администрации
Вейделевского района
от « 23 » 03 2023 г. N 94

«Приложение №4
к муниципальной программе
Вейделевского района «Развитие
образования Вейделевского района»

Таблица 1

Ресурсное обеспечение реализации муниципальной программы Вейделевского района «Развитие образования Вейделевского района» за счет средств местного бюджета на I этапе реализации

Статус	Наименование государственной программы, подпрограммы, основного мероприятия	Ответственный исполнитель	Код бюджетной классификации						Общий объем финансирования за мероприятия за срок реализации программы, тыс. руб.	Расходы (тыс. руб.), годы						Итого I этап (2015-2020г.)
			ГР БС	Рз Пр	ЦС Р	ВР	2015г	2016г.		2017г.	2018г.	2019г.	2020г.			
1	2	3	4	5	6	7	8	9	10	11	12	13	14	15		
Муниципальная программа	Развитие образования Вейделевского района	Всего, в том числе: Муниципальный бюджет	x	x	x	x	1 668 642,5	127338	127489	127661	146404	161204	182351	872447		
Подпрограмма 1	Развитие дошкольного образования	Всего Муниципальный бюджет	x	x	x	x	553 502,3	45050	46348	49441	55435	65990	73891	336155		
Основное мероприятие 1.1.1.	Обеспечение деятельности (оказание государственных услуг) государственных учреждений	Всего Муниципальный бюджет	871	x	x	x	539 920,8	45050	46348	49441	55435	63817	71064	331155		
			871	x	x	x	539 920,8	45050	46348	49441	55435	63817	71064	331155		

Статус	Наименование государственной программы, подпрограммы, основного мероприятия	Ответственный исполнитель	Код бюджетной классификации						Общий объем финансирования за срок реализации программы, тыс. руб.	Расходы (тыс. руб.), годы						Итого I этап (2015-2020г.)
			ГР БС	Рз Пр	ЦС Р	ВР	2015г	2016г.		2017г.	2018г.	2019г.	2020г.			
														4	5	
1	2	3	4	5	6	7	8	9	10	11	12	13	14	15		
Основное мероприятие 1.1.4.	Капитальный ремонт объектов муниципальной собственности Вейделевского района	Всего	x	x	x	x	13 057,5	0	0	0	0	2173	2827	5000		
Основное мероприятие 1.1.5.	Развитие общего образования	Муниципальный бюджет	871	x	x	x	13 057,5	0	0	0	0	2173	2827	5000		
Подпрограмма 2	Развитие общего образования	Всего	x	x	x	x	524,0	0	0	0	0	0	0	0		
Основное мероприятие 2.1.1.	Обеспечение деятельности (оказание услуг) муниципальных учреждений (организаций)	Муниципальный бюджет	871	x	x	x	524,0	0	0	0	0	0	0	0		
Основное мероприятие 2.1.2.	Образование	Всего	x	x	x	x	655 722,8	48064	48566	49175	58965	58674	66698	330142		
Основное мероприятие 2.1.3.	Образование	Муниципальный бюджет	871	x	x	x	655 722,8	48064	48566	49175	58965	58674	66698	330142		
Основное мероприятие 2.1.3.	Образование	Всего	x	x	x	x	612 485,1	46334	46786	47195	57125	52078	56132	305650		
Основное мероприятие 2.1.3.	Образование	Муниципальный бюджет	871	x	x	x	612 485,1	46334	46786	47195	57125	52078	56132	305650		
Основное мероприятие 2.1.3.	Образование	Всего	x	x	x	x	12 676,3	1500	1700	1750	1750	1850	1970	10520		
Основное мероприятие 2.1.3.	Образование	Муниципальный бюджет	871	x	x	x	12 676,3	1500	1700	1750	1750	1850	1970	10520		
Основное мероприятие 2.1.3.	Образование	Всего	871	x	x	x	832,1	230	80	230	90	90	90	810		
Основное мероприятие 2.1.3.	Образование	Муниципальный бюджет	871	x	x	x	832,1	230	80	230	90	90	90	810		

Статус	Наименование государственной программы, подпрограммы, основного мероприятия	Ответственный исполнитель	Код бюджетной классификации						Общий объем финансирования мероприятий за срок реализации программы, тыс. руб.	Расходы (тыс. руб.), годы						Итого I этап (2015-2020г.)
			ГР БС	Рз Пр	ЦС Р	ВР	2015г	2016г.		2017г.	2018г.	2019г.	2020г.			
														4	5	
1	2	3	4	5	6	7	8	9	10	11	12	13	14	15		
Основное мероприятие 2.3.1	Капитальный ремонт объектов муниципальной собственности Вейделевского района	Всего Муниципальный бюджет	871	x	x	x	22 845,9	0	0	0	0	4656	8506	13162		
Основное мероприятие 2.3.2	Реализация мероприятий по модернизации школьных систем образования (проведение работ по капитальному ремонту зданий муниципальных общеобразовательных организаций)	Всего Муниципальный бюджет	871	x	x	x	2 606,6	0	0	0	0	0	0	0		
Основное мероприятие 2.4.1	Организация бесплатного горячего питания обучающихся, получающих начальное образование в муниципальных образовательных организациях	Всего Муниципальный бюджет	871	x	x	x	4 156,1	0	0	0	0	0	0	0		

Статус	Наименование государственной программы, подпрограммы, основного мероприятия	Ответственный исполнитель	Код бюджетной классификации						Общий объем финансирования за срок реализации программы, тыс. руб.	Расходы (тыс. руб.), годы						Итого I этап (2015-2020г.)
			ГР БС	Рз Пр	ЦС Р	ВР	2015г	2016г.		2017г.	2018г.	2019г.	2020г.			
														4	5	
1	2	3	4	5	6	7	8	9	10	11	12	13	14	15		
Основное мероприятие 2.4.2	Реализация мероприятий по организации питания обучающихся 1-4 классов в виде наборов при дистанционном формате обучения	Всего Муниципальный бюджет	871	x	x	x	120,6	0	0	0	0	0	0	0		
Подпрограмма 3	Развитие дополнительного образования	Всего Муниципальный бюджет	x	x	x	x	162 852,2	12990	13571	8015	8907	11132	14086	68701		
Основное мероприятие 3.1.1.	Обеспечение деятельности (оказания услуг) муниципальных учреждений (организаций)	Всего	871	x	x	x	91 506,7	12990	13571	8015	8907	11132	14086	68701		
Основное мероприятие 3.2.1.	Обеспечение функционалирования модели персоналицированного финансирования дополнительного	Всего Муниципальный бюджет	x	x	x	x	91 506,7	12286	12871	7715	8397	10832	9974	62075		
Основное мероприятие 3.3.1.	Обеспечение функционалирования модели персоналицированного финансирования дополнительного	Всего Муниципальный бюджет	871	x	x	x	4 787,0	704	700	300	510	300	350	2864		
		Всего	x	x	x	x	66 453,3	704	700	300	510	300	350	2864		
		Всего	x	x	x	x	66 453,3	0	0	0	0	0	3762	3762		

Статус	Наименование государственной программы, подпрограммы, основного мероприятия	Ответственный исполнитель	Код бюджетной классификации						Общий объем финансирования мероприятий за срок реализации программы, тыс. руб.	Расходы (тыс. руб.), годы					Итого I этап (2015-2020г.)
			ГР БС	Рз Пр	ЦС Р	ВР	2015г	2016г.		2017г.	2018г.	2019г.	2020г.		
														4	
1	2	3						8	9	10	11	12	13	14	15
	образования детей	Муниципальный бюджет	871	x	x	x	x	66 453,3	0	0	0	0	0	3762	3762
Основное мероприятие 3.4.1.	Реализация инициативных проектов, в том числе наказов жителей Вейделевского района	Всего	x	x	x	x		105,2	0	0	0	0	0	0	0
		Муниципальный бюджет	871	x		x		105,2	0	0	0	0	0	0	0
Подпрограмма 4	Развитие системы оценки качества образования	Всего	x	x	x	x		48 639,8	1844	1906	2081	2177	2242	4333	14583,0
		Муниципальный бюджет	871	x	x	x		48 639,8	1844	1906	2081	2177	2242	4333	14583,0
Основное мероприятие 4.1.1.	Обеспечение деятельности (оказание услуг) муниципальных учреждений (организаций) Вейделевского района	Всего	x	x	x	x		48 639,8	1844	1906	2081	2177	2242	4333	14583,0
		Муниципальный бюджет	871	x	x	x		48 639,8	1844	1906	2081	2177	2242	4333	14583,0
Подпрограмма 5	Муниципальная политика в сфере образования	Всего	x	x	x	x		247 925,4 *	19390	17098	18949	20920	23166	23343	122866
		Муниципальный бюджет	871	x	x	x		247 925,4	19390	17098	18949	20920	23166	23343	122866
Основное мероприятие 5.1.1.	Обеспечение деятельности (оказания услуг) муниципальных учреждений (организаций)	Всего	871	x	x	x		201 104,1	16228	13893	15700	17314	19544	19 355	102034
		Муниципальный бюджет	871	x	x	x		201 104,1	16228	13893	15700	17314	19544	19 355	102034

Статус	Наименование государственной программы, подпрограммы, основного мероприятия	Ответственный исполнитель	Код бюджетной классификации						Общий объем финансирования мероприятий за срок реализации программы, тыс. руб.	Расходы (тыс. руб.), годы					Итого I этап (2015-2020г.)
			ГР БС	Рз Пр	ЦС		ВР	2015г		2016г.	2017г.	2018г.	2019г.	2020г.	
					4	5									
1	2	3	4	5	6	7	8	9	10	11	12	13	14	15	
Основное мероприятие 5.2.1.	Повышение квалификации, профессиональная подготовка и переподготовка кадров	Всего	871	x	x	x	3 638,2	400	400	405	422	422	422	2471	
		Муниципальный бюджет	871	x	x	x	3 638,2	400	400	405	422	422	422	2471	
Основное мероприятие 5.2.3.	Обеспечение функций органов местного самоуправления муниципального района «Вейделевский район»	Всего	871	x	x	x	43 183,1	2762	2805	2844	3184	3200	3566	18361	
		Муниципальный бюджет	871	x	x	x	43 183,1	2762	2805	2844	3184	3200	3566	18361	

Таблица 2

Ресурсное обеспечение реализации муниципальной программы Вейделевского района «Развитие образования Вейделевского района» за счет средств местного бюджета на II этапе реализации

Статус	Наименование государственной программы, подпрограммы, основного мероприятия	Ответственный исполнитель	Код бюджетной классификации				Расходы (тыс. руб.), годы						Итого II этап (2021-2025г.)
			ГРБ С	Рз Пр	ЦСР	ВР	2021г	2022г.	2023г.	2024г.	2025г.		
1	2	3	4	5	6	7	8	9	10	11	12	13	
Муниципальная программа	Развитие образования Вейделевского района	Всего, в том числе:	x	x	x	x	179720,0	179160,8	154065,9	148077,3	135171,5	796195,5	
		Муниципальный бюджет	871	x	x	x	179720,0	179160,8	154065,9	148077,3	135171,5	796195,5	
Подпрограмма 1	Развитие дошкольного образования	Всего	x	x	x	x	83977,2	41446,5	34114,6	31005,0	26804,0	217347,3	
		Муниципальный бюджет	871	x	x	x	83977,2	41446,5	34114,6	31005,0	26804,0	217347,3	
Основное мероприятие 1.1.1.	Обеспечение деятельности (оказание государственных услуг) государственных учреждений	Всего	871	x	x	x	80111,2	37415,3	33430,3	31005,0	26804,0	208765,8	
		Муниципальный бюджет	871	x	x	x	80111,2	37415,3	33430,3	31005,0	26804,0	208765,8	
Основное мероприятие 1.1.4.	Капитальный ремонт объектов муниципальной собственности Вейделевского района	Всего	x	x	x	x	3342	4031,2	684,3	0	0	8057,5	
		Муниципальный бюджет	871	x	x	x	3342	4031,2	684,3	0	0	8057,5	
Основное мероприятие 1.1.5.	Реализация инициативных проектов, в том числе наказов жителей Вейделевского района	Всего	x	x	x	x	524,0	0	0	0	0	524,0	
		Муниципальный бюджет	871	x	x	x	524,0	0	0	0	0	524,0	
Подпрограмма 2	Развитие общего образования	Всего	x	x	x	x	51364,9	90186,6	67186,1	63289,8	53553,4	325580,8	
		Муниципальный бюджет	871	x	x	x	51364,9	90186,6	67186,1	63289,8	53553,4	325580,8	

Статус	Наименование * государственной программы, подпрограммы, основного мероприятия	Ответственный исполнитель	Код бюджетной классификации				Расходы (тыс. руб.), годы						Итого II этап (2021- 2025г.)
			ГРБ С	Рз Пр	ЦСР	ВР	2021г	2022г.	2023г.	2024г.	2025г.		
												4	
1	2	3	4	5	6	7	8	9	10	11	12	13	
Основное мероприятие 2.1.1.	Обеспечение деятельности (оказание услуг) муниципальных учреждений (организаций)	Всего	x	x	x	x	47070,6	79846,7	66112,6	61743,3	52061,9	306835,1	
Основное мероприятие 2.1.2.	Организация проведения оздоровительной кампании детей и подростков Вейделевского района	Всего	x	x	x	x	755,3	0	170,0	643,0	588,0	2156,3	
Основное мероприятие 2.1.3.	Мероприятия в рамках подпрограммы «Развитие общего образования»	Всего	x	x	x	x	0	22,1	0	0	0	22,1	
Основное мероприятие 2.3.1	Капитальный ремонт объектов муниципальной собственности Вейделевского района	Всего	x	x	x	x	2730,0	6954,0	1035,0	0	0	9684,0	
Основное мероприятие 2.3.2	Реализация мероприятий по модернизации школьных систем образования (проведение работ по капитальному ремонту зданий муниципальных образовательных организаций)	Всего	x	x	x	x	0	2606,6	0	0	0	2606,6	
		Муниципальный бюджет	871	x	x	x	2730,0	6954,0	1035,0	0	0	9684,0	
		Муниципальный бюджет	871	x	x	x	0	2606,6	0	0	0	2606,6	
		Муниципальный бюджет	871	x	x	x	0	2606,6	0	0	0	2606,6	

Статус	Наименование * государственной программы, подпрограммы, основного мероприятия	Ответственный исполнитель	Код бюджетной классификации					Расходы (тыс. руб.), годы					Итого II этап (2021- 2025г.)
			ГРБ С	Рз Пр	ЦСР	ВР	2021г	2022г.	2023г.	2024г.	2025г.		
1	2	3	4	5	6	7	8	9	10	11	12	13	
Основное мероприятие 2.4.1	Организация бесплатного горячего питания обучающихся, получающих начальное общее образование в муниципальных образовательных организациях	Всего	x	x	x	x	809	636,6	903,5	903,5	903,5	4156,1	
		Муниципальный бюджет	871	x	x	x	809	636,6	903,5	903,5	903,5	4156,1	
Основное мероприятие 2.4.2	Реализация мероприятий по организации питания обучающихся 1-4 классов в виде продуктовых наборов при дистанционном формате обучения	Всего	x	x	x	x	0	120,6	0	0	0	120,6	
		Муниципальный бюджет	871	x	x	x	0	120,6	0	0	0	120,6	
Подпрограмма 3	Развитие дополнительного образования	Всего	x	x	x	x	16821,3	16899,0	19594,3	20153,5	20683,1	162852,2	
		Муниципальный бюджет	871	x	x	x	16821,3	16899,0	19594,3	20153,5	20683,1	162852,2	
Основное мероприятие 3.1.1.	Обеспечение деятельности (оказания услуг) муниципальных учреждений (организаций)	Всего	871	x	x	x	5483,7	5771,0	6017,0	6073,0	6087,0	29431,7	
		Муниципальный бюджет	871	x	x	x	5483,7	5771,0	6017,0	6073,0	6087,0	29431,7	
Основное мероприятие 3.2.1.	Мероприятия	Всего	871	x	x	x	155,1	960,9	300,0	272,0	235,0	1923,0	
		Муниципальный бюджет	871	x	x	x	155,1	960,9	300,0	272,0	235,0	1923,0	
Основное мероприятие 3.3.1.	Обеспечение функционального модели персонифицированного финансирования дополнительного образования детей	Всего	871	x	x	x	11077,3	10167,1	13277,3	13808,5	14361,1	62691,3	
		Муниципальный бюджет	871	x	x	x	11077,3	10167,1	13277,3	13808,5	14361,1	62691,3	

Статус	Наименование программы, подпрограммы, основного мероприятия	Ответственный исполнитель	Код бюджетной классификации						Расходы (тыс. руб.), годы					Итого II этап (2021-2025г.)
			ГРБ С	Рз	ЦСР	ВР	2021г	2022г.	2023г.	2024г.	2025г.			
												Пр	2021г	
1	2	3	4	5	6	7	8	9	10	11	12	13		
Основное мероприятие 3.4.1.	Реализация инициативных проектов, в том числе наказов жителей Вейделевского района	Всего	871	x	x	x	105,2	0	0	0	0	105,2		
Подпрограмма 4	Развитие системы оценки качества образования	Муниципальный бюджет	871	x	x	x	105,2	0	0	0	0	105,2		
Основное мероприятие 4.1.1.	Обеспечение деятельности (оказание услуг) Муниципальных учреждений (организаций) Вейделевского района	Всего	x	x	x	x	5904,9	7266,5	7038,4	6925,0	6922,0	34056,8		
Подпрограмма 5	Муниципальная политика в сфере образования	Муниципальный бюджет	871	x	x	x	5904,9	7266,5	7038,4	6925,0	6922,0	34056,8		
Основное мероприятие 5.1.1.	Обеспечение деятельности (оказание услуг) муниципальных учреждений (организаций)	Всего	871	x	x	x	16816,1	18378,9	20817,1	21307,0	21751,0	99070,1		
Основное мероприятие 5.2.1.	Повышение квалификации, профессиональная подготовка и переподготовка кадров	Муниципальный бюджет	871	x	x	x	16816,1	18378,9	20817,1	21307,0	21751,0	99070,1		
Основное мероприятие 5.2.3	Обеспечение функций органов местного самоуправления муниципального района «Вейделевский район»	Всего	871	x	x	x	4835,6	4899,1	4913,4	5032,0	5142,0	24822,1		
		Муниципальный бюджет	871	x	x	x	4835,6	4899,1	4913,4	5032,0	5142,0	24822,1		

ЛИСТ СОГЛАСОВАНИЯ
 проекта нормативного правового акта
 администрации Вейделевского района





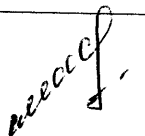

**«О внесении изменений в постановление
 администрации Вейделевского района от 15.10.2014 г № 167 »**

Документу присвоен № 94 от 23.03 2023 года

Имя электронного файла _____

Постановление подготовлено: В. Старостенко «23» 03 2023 года


Постановление согласовано:

№ п/п	Ф.И.О., должность	Дата передачи на согласование	Подпись	Дата согласования	Примечание
1.	Шабарина А.И. - заместитель главы администрации Вейделевского района по социальной политике администрации район	23.03.2023		23.03.2023	
2.	Масютенко Г.Н. - начальник управления финансов и налоговой политики администрации Вейделевского района	23.03.2023		23.03.2023	
3.	Шевченко А.Ю. - начальник управления экономического развития и прогнозирования администрации Вейделевского района	23.03.2023		23.03.2023	
4.	Лемзякова Ю.А. - начальник управления по организационно-контрольной и кадровой работе администрации Вейделевского района	23.03.2023		23.03.2023	
5.	Масютенко С.А. - начальник управления образования администрации Вейделевского района	23.03.2023		23.03.2023	
6.	Ханина О.Н. - заместитель руководителя аппарата главы администрации Вейделевского района - начальник юридического отдела администрации района	23.03.2023		23.03.2023	

Лист согласования оформил:

Начальник отдела экономики и прогнозирования

МКУ «Центр бухгалтерского обслуживания»


 В. Старостенко «23» 03 2023г

ЛИСТ РАССЫЛКИ
проекта нормативного правового акта а
администрации Вейделевского района

Документу присвоен № 94 от 23.03 2023 г.

№ п/п	Наименование организации	Кол-во экземпляров
1.	Управление финансов и налоговой политики администрации Вейделевского района	1
2.	Экономический отдел управления экономического развития и прогнозирования администрации Вейделевского района	1
3.	Управление образования администрации Вейделевского района	1
4.	Заместитель главы администрации Вейделевского района по социальной политике	1
5.	Заместитель начальника управления по организационно-контрольной и кадровой работе – начальник организационно-контрольного отдела администрации района	1
	Итого:	5

Лист рассылки оформил:

Начальник отдела экономики и прогнозирования
МКУ «Центр бухгалтерского обслуживания»



В. Старостенко «___» _____ 2023г