

ПОСТАНОВЛЕНИЕ
АДМИНИСТРАЦИИ ВЕЙДЕЛЕВСКОГО РАЙОНА
БЕЛГОРОДСКОЙ ОБЛАСТИ
п. Вейделевка

« 29 » сентября 2018 г.

№ 67

О внесении изменений в постановление администрации Вейделевского района от 15.10.2014г. №167

В целях актуализации и повышения эффективности реализации муниципальной программы Вейделевского района «Развитие образования Вейделевского района на 2015-2020 годы», утвержденной постановлением администрации Вейделевского района от 15.10.2014г. №167 в редакции постановлений администрации Вейделевского района от 17.03.2015г. №41, от 31.03.2016 г. №60, от 07.03.2017г. № 44, а также в соответствии с решением Муниципального совета Вейделевского района от 26 декабря 2017 года № 1 «О бюджете муниципального района «Вейделевский район» Белгородской области на 2018 год и плановый период 2019 и 2020 годов», руководствуясь Уставом муниципального района «Вейделевский район»,

п о с т а н о в л я ю :

1. Внести следующие изменения в постановление администрации Вейделевского района от 15 октября 2014 года №167 «Об утверждении муниципальной программы Вейделевского района «Развитие образования Вейделевского района на 2015-2020 годы»:

- в муниципальную программу Вейделевского района «Развитие образования Вейделевского района на 2015-2020 годы » (далее – Программа), утвержденную в пункте 1 названного постановления:

- раздел 8 паспорта Программы изложить в следующей редакции:

«8.	Объем бюджетных ассигнований муниципальной программы за счет	Планируемый общий объем финансирования муниципальной программы в 2015-2020 годах за счет всех источников финансирования составит 2092369,0 тыс. рублей.
-----	--	---

средств муниципального бюджета (с расшифровкой плановых объемов бюджетных ассигнований по годам ее реализации), а также прогнозный объем средств, финансируемых из других источников	Объем финансирования муниципальной программы в 2015-2020 годах за счет средств муниципального бюджета составит 794304,0 тыс. рублей, в том числе по годам: 2015 год – 127338,0 тыс. рублей; 2016 год – 127489,0 тыс. рублей; 2017 год – 127661,0 тыс. рублей; 2018 год – 146404,0 тыс. рублей; 2019 год – 134053,0 тыс. рублей; 2020 год – 131359,0 тыс. рублей. Планируемый объем финансирования муниципальной программы в 2015-2020 годах за счет средств областного бюджета составит 1298065,0 тыс. рублей.»;
--	--

- таблицу 1 «Предполагаемые объемы финансирования муниципальной программы» раздела 5 Программы изложить в следующей редакции:

«Таблица 1

Предполагаемые объемы финансирования
муниципальной программы

тыс. рублей

Годы	Источники финансирования				
	Федеральный бюджет	Областной бюджет	Бюджет Вейделевского района	Внебюджетные источники	Всего
2015	-	202336,0	127338,0	-	329674,0
2016	-	210130,0	127489,0	-	337619,0
2017	-	211006,0	127661,0	-	338667,0
2018	-	216821,0	146404,0	-	363225,0
2019 (прогноз)	-	224809,0	134053,0	-	358862,0
2020 (прогноз)	-	232963,0	131359,0	-	364322,0
Всего	-	1298065,0	794304,0	-	2092369,0»;

- в подпрограмму 1 «Развитие дошкольного образования» (далее – подпрограмма 1) Программы:

- раздел 6 паспорта подпрограммы 1 изложить в следующей редакции:

«6.	Объем бюджетных ассигнований подпрограммы 1 за счет средств местного бюджета (с расшифровкой плановых объемов бюджетных ассигнований по годам ее реализации), а также прогнозный объем средств, финансируемых из других источников	Планируемый общий объем финансирования подпрограммы 1 в 2015 - 2020 годах за счет всех источников финансирования составит 540353,0 тыс. рублей. Объем бюджетных ассигнований на реализацию подпрограммы 1 за счет бюджета муниципального района «Вейделевский район» составляет 311941,0 тыс. рублей, в
-----	--	---

	ассигнований по годам ее реализации), а также прогнозный объем средств, привлекаемых из других источников	том числе по годам: 2015 год – 45050,0 тыс. рублей; 2016 год – 46348,0 тыс. рублей; 2017 год – 49441,0 тыс. рублей; 2018 год – 55435,0 тыс. рублей; 2019 год – 57884,0 тыс. рублей; 2020 год – 57783,0 тыс. рублей. Планируемый объем финансирования подпрограммы 1 в 2015-2020 годах за счет средств областного бюджета составит 228412,0 тыс. рублей.»;
--	---	--

- таблицу 3 «Предполагаемые объемы финансирования муниципальной подпрограммы 1» раздела 4 подпрограммы 1 изложить в следующей редакции:

«Таблица 3

Предполагаемые объемы
финансирования муниципальной подпрограммы 1

тыс. рублей

Годы	Источники финансирования				Всего
	Федеральный бюджет	Областной бюджет	Бюджет Вейделевского района	Внебюджетные источники	
2015	-	37492,0	45050,0	-	82542,0
2016	-	39313,0	46348,0	-	85661,0
2017	-	37666,0	49441,0	-	87107,0
2018	-	36606,0	55435,0	-	92041,0
2019 (прогноз)	-	37907,0	57884,0	-	95791,0
2020 (прогноз)	-	39428,0	57783,0	-	97211,0
Всего	-	228412,0	311941,0	-	540353,0»;

- в подпрограмму 2 «Развитие общего образования» (далее – подпрограмма 2) Программы:

- раздел 6 паспорта подпрограммы 2 изложить в следующей редакции:

«6.	Объем бюджетных ассигнований подпрограммы 2 из местного бюджета плановых объемов бюджетных ассигнований по годам ее реализации, а также прогнозный объем средств, привлекаемых	Планируемый общий объем финансирования подпрограммы 2 в 2015-2020 годах за счет всех источников финансирования составит 1284401,0 тыс. рублей. Объем финансирования подпрограммы 2 в 2015-2020 годах за счет средств муниципального бюджета составит 289308,0 тыс. рублей, в том числе по годам: 2015 год – 48064,0 тыс. рублей; 2016 год – 48566,0 тыс. рублей;
-----	--	---

из других источников	2017 год – 49175,0 тыс. рублей; 2018 год – 58965,0 тыс. рублей; 2019 год – 43089,0 тыс. рублей; 2020 год – 41449,0 тыс. рублей. Планируемый объем финансирования подпрограммы 2 в 2015-2020 годах за счет средств областного бюджета составит 995093,0 тыс. рублей.»;
----------------------	---

- таблицу 5 «Предполагаемые объемы финансирования муниципальной подпрограммы 2» раздела 4 подпрограммы 2 изложить в следующей редакции:

«Таблица 5

Предполагаемые объемы
финансирования муниципальной подпрограммы 2

тыс. рублей

Годы	Источники финансирования				Всего
	Федеральный бюджет	Областной бюджет	Бюджет Вейделевского района	Внебюджетные источники	
2015	-	154645,0	48064,0	-	202709,0
2016	-	159500,0	48566,0	-	208066,0
2017	-	160850,0	49175,0	-	210025,0
2018	-	167223,0	58965,0	-	226188,0
2019 (прогноз)	-	173391,0	43089,0	-	216480,0
2020 (прогноз)	-	179484,0	41449,0	-	220933,0
Всего	-	995093,0	289308,0	-	1284401,0»;

- в подпрограмму 3 «Развитие дополнительного образования детей» (далее – подпрограмма 3) Программы:

- раздел 6 паспорта подпрограммы 3 изложить в следующей редакции:

«б.	Объем бюджетных ассигнований подпрограммы 3 за счет средств местного бюджета (с расшифровкой плановых объемов бюджетных ассигнований по годам ее реализации), а также прогнозный объем средств, привлекаемых	Планируемый общий объем финансирования подпрограммы 3 в 2015-2020 годах за счет всех источников финансирования составит 62389,0 тыс. рублей. Объем финансирования подпрограммы 3 в 2015-2020 годах за счет средств муниципального бюджета составит 62389,0 тыс. рублей, в том числе по годам: 2015 год – 12990,0 тыс. рублей; 2016 год – 13571,0 тыс. рублей; 2017 год – 8015,0 тыс. рублей; 2018 год – 8907,0 тыс. рублей;
-----	--	--

из других источников	2019 год – 9609,0 тыс. рублей; 2020 год – 9297,0 тыс. рублей.»;
----------------------	--

- таблицу 6 «Предполагаемые объемы финансирования муниципальной подпрограммы 3» раздела 4 подпрограммы 3 изложить в следующей редакции:

«Таблица 6

Предполагаемые объемы
финансирования муниципальной подпрограммы 3

тыс. рублей

Годы	Источники финансирования				Всего
	Федеральный бюджет	Областной бюджет	Бюджет Вейделевского района	Внебюджетные источники	
2015	-		12990,0	-	12990,0
2016	-		13571,0	-	13571,0
2017	-		8015,0	-	8015,0
2018	-		8907,0	-	8907,0
2019 (прогноз)	-		9609,0	-	9609,0
2020 (прогноз)	-		9297,0	-	9297,0
Всего	-		62389,0	-	62389,0»;

- в подпрограмму 4 «Развитие системы оценки качества образования» (далее – подпрограмма 4) Программы:

- раздел 6 паспорта подпрограммы 4 изложить в следующей редакции:

«6.	Объем бюджетных ассигнований подпрограммы 4 за счет средств местного бюджета (с расшифровкой плановых объемов бюджетных ассигнований по годам ее реализации), а также прогнозный объем средств, привлекаемых из других источников	<p>Планируемый общий объем финансирования подпрограммы 4 в 2015-2020 годах за счет всех источников финансирования составит 12632,0 тыс. рублей.</p> <p>Объем финансирования подпрограммы 4 в 2015-2020 годах за счет средств муниципального бюджета составит 12522,0 тыс. рублей, в том числе по годам: 2015 год – 1844,0 тыс. рублей; 2016 год – 1906,0 тыс. рублей; 2017 год – 2081,0 тыс. рублей; 2018 год – 2177,0 тыс. рублей; 2019 год – 2242,0 тыс. рублей; 2020 год – 2272,0 тыс. рублей.</p> <p>Планируемый объем финансирования подпрограммы 4 в 2015-2020 годах за счет средств областного бюджета составит 110,0 тыс. рублей.»;</p>
-----	---	---

- таблицу 7 «Предполагаемые объемы финансирования муниципальной подпрограммы 4» раздела 4 подпрограммы 4 изложить в следующей редакции:

«Таблица 7

Предполагаемые объемы
финансирования муниципальной подпрограммы 4

тыс. рублей

Годы	Источники финансирования				Всего
	Федеральный бюджет	Областной бюджет	Бюджет Вейделевского района	Внебюджетные источники	
2015	-		1844,0	-	1844,0
2016	-	110,0	1906,0	-	2016,0
2017	-		2081,0	-	2081,0
2018	-		2177,0	-	2177,0
2019 (прогноз)	-		2242,0	-	2242,0
2020 (прогноз)	-		2272,0	-	2272,0
Всего	-	110,0	12522,0	-	12632,0»;

- в подпрограмму 5 «Муниципальная политика в сфере образования» (далее – подпрограмма 5) Программы:

- раздел 6 паспорта подпрограммы 5 изложить в следующей редакции:

«6.	Объем бюджетных ассигнований подпрограммы 5 за счет средств местного бюджета (с расшифровкой плановых объемов бюджетных ассигнований по годам ее реализации), а также прогнозный объем средств, привлекаемых из других источников	<p>Планируемый общий объем финансирования подпрограммы 5 в 2015-2020 годах за счет всех источников финансирования составит 192594,0 тыс. рублей.</p> <p>Объем финансирования подпрограммы 5 в 2015-2020 годах за счет средств муниципального бюджета составит 118144,0 тыс. рублей, в том числе по годам: 2015 год – 19390,0 тыс. рублей; 2016 год – 17098,0 тыс. рублей; 2017 год – 18949,0 тыс. рублей; 2018 год – 20920,0 тыс. рублей; 2019 год – 21229,0 тыс. рублей; 2020 год – 20558,0 тыс. рублей.</p> <p>Планируемый объем финансирования подпрограммы 5 в 2015-2020 годах за счет средств областного бюджета составит 74450,0 тыс. рублей.»;</p>
-----	---	---

- таблицу 8 «Предполагаемые объемы финансирования муниципальной подпрограммы 5» раздела 4 подпрограммы 5 изложить в следующей редакции:

«Таблица 8

Предполагаемые объемы
финансирования муниципальной подпрограммы 5

тыс. рублей


Годы	Источники финансирования				Всего
	Федеральный бюджет	Областной бюджет	Бюджет Вейделевского района	Внебюджетные источники	
2015	-	10199,0	19390,0	-	29589,0
2016	-	11207,0	17098,0	-	28305,0
2017	-	12490,0	18949,0	-	31439,0
2018	-	12992,0	20920,0	-	33912,0
2019 (прогноз)	-	13511,0	21229,0	-	34740,0
2020 (прогноз)	-	14051,0	20558,0	-	34609,0
Всего	-	74450,0	118144,0	-	192594,0.».

- приложения 1, 3, 4 к Программе изложить в редакции согласно приложению к настоящему постановлению.

2. Опубликовать настоящее постановление в печатном средстве массовой информации муниципального района «Вейделевский район» Белгородской области «Информационный бюллетень Вейделевского района».

3. Контроль за исполнением постановления возложить на заместителя главы администрации Вейделевского района по социальной политике Шабарину А.И.

Глава администрации
Вейделевского района



А.Тарасенко

№ п/п	Наименование программы, подпрограмм, мероприятий	Срок реализации		Ответственный исполнитель (соисполнитель , участник), ответственный за реализацию	Общий объем финансирования мероприятия за срок реализации программы, тыс. руб.	Наименование показателя, единица измерения	Значение показателя конечного и непосредственного результата по годам реализации					
		нача ло	завер шение				2015 год	2016 год	2017 год	2018 год	2019 год	2020 год (итог)
						Удельный вес воспитанников дошкольных образовательных организаций, обучающихся по программам, соответствующим федеральным государственным образовательным стандартам дошкольного образования, в общей численности воспитанников дошкольных образовательных организаций	30	60	100	100	100	100
						Охват детей дошкольным образованием в общем количестве детей 1-6 лет, %	72	72	75	75	75	79
						Удельный вес обучающихся в современных условиях от общего числа учащихся, %	90	91	92	93	95	100

№ п/п	Наименование программы, подпрограмм, мероприятий	Срок реализации		Ответственный исполнитель (соисполнитель участник), ответственный за реализацию	Общий объем финансирования мероприятия за срок реализации программы, тыс. руб.	Наименование показателя, единица измерения	Значение показателя конечного и непосредственного результата по годам реализации							
		нача ло	завер шение				2015 год	2016 год	2017 год	2018 год	2019 год	2020 год (итог)		
						Удельный вес численности обучающихся по программам общего образования, участвующих в олимпиадах и конкурсах различного уровня, в общей численности обучающихся по программам общего образования, %	61,2	61,6	61,9	62	62	62	62	62
						Доля детей, охваченных дополнительными образовательными программами, в общей численности детей от 5 до 18 лет, %	77	78	78	80	80	80	80	80

№ п/п	Наименование программы, подпрограмм, мероприятий	Срок реализации		Ответственный исполнитель (соисполнители, участники), ответственный за реализацию	Общий объем финансирования мероприятий за срок реализации программы,	Наименование показателя, единица измерения	Значение показателя конечного и непосредственного результата по годам реализации					
		начало	завершение				2015 год	2016 год	2017 год	2018 год	2019 год	2020 год (итого)
						Удельный вес численности обучающихся по дополнительным образовательным программам, участвующих в олимпиадах и конкурса различного уровня, в общей численности, обучающихся по дополнительным образовательным программам, %	40	42,5	44	46	47	47
						Количество уровней образования, на которых внедрена система оценки качества образования, ед.	4	4	4	4	4	4
						Доля образовательных организаций, в которых внедрены коллегиальные органы управления с участием общественности (родители, работодатели), наделенные полномочиями по принятию решений по стратегическим вопросам образовательной и финансово-хозяйственной деятельности, %	100	100	100	100	100	100

№ п/п	Наименование программ, подпрограмм, мероприятий	Срок реализации		Ответственный исполнитель (соисполнитель, участник), ответственный за реализацию	Общий объем финансирования мероприятия за срок реализации программы, тыс. руб	Наименование показателя, единица измерения	Значение показателя конечного и непосредственного результата по годам реализации					
		начало	завершение				2015 год	2016 год	2017 год	2018 год	2019 год	2020 год (итог)
						Уровень ежегодного достижения показателей муниципальной программы и ее подпрограмм, %	95	95	95	95	95	95
1.1	Подпрограмма 1 «Развитие дошкольного образования» Обеспечение доступности качественного дошкольного образования в Вейделевском районе	2015	2020	Управление образования администрации Вейделевского района	540 353	Доля детей, зарегистрированных на получение услуг дошкольного образования и не обеспеченных данными услугами, в общей численности дошкольного образования, %	2	1	0,5	0,5	0	0
						Удельный вес воспитанников дошкольных образовательных организаций, обучающихся по программам, соответствующим федеральным государственным образовательным стандартам дошкольного образования	30	60	100	100	100	100

№ п/п	Наименование программ, подпрограмм, мероприятий	Срок реализации		Ответственный исполнитель (соисполнитель, участник), ответственный за реализацию	Общий объем финансирова ния мероприятия за срок реализации программы, тыс. руб.	Наименование показателя, единица измерения	Значение показателя конечного и непосредственного результата по годам реализации					
		нача ло	завер шение				2015 год	2016 год	2017 год	2018 год	2019 год	2020 год (итог)
1.1.2	Основное мероприятие 1.1.2. «Обеспечение государственных гарантий реализации прав граждан на получение общедоступного и бесплатного дошкольного образования в муниципальных дошкольных образовательных организациях»	2015	2020	Управление образования администрации Вейделевского района	208 630	Предоставление субсидий дошкольным образовательным организациям	100	100	100	100	100	100
1.1.3	Основное мероприятие 1.1.3. Выплата компенса- ции части родительской платы за присмотр и ухода за детьми в образовательных организациях, реализующих образовательную программу дошкольного образования	2015	2020	Управление образования администрации Вейделевского района	19 782	Доля граждан, воспользовавшихся правом на получение компенсации частиродительской платы, от общей численности граждан, претендующих на указанное право, %	100	100	100	100	100	100

№ п/п	Наименование программы, подпрограмм, мероприятий	Срок реализации		Ответственный исполнитель (соисполнитель, участник), ответственный за реализацию	Общий объем финансирова ния мероприятия за срок реализации программы, тыс. руб.	Наименование показателя, единица измерения	Значение показателя конечного и непосредственного результата по годам реализации					
		нача ло	завер шение				2015 год	2016 год	2017 год	2018 год	2019 год	2020 год (итог)
2	Подпрограмма 2 «Развитие общего образования» Повышение доступности качественного общего образования, соответствующего требованиям инновационного развития экономики региона современным требованиям общества»	2015	2020	Управление образования администрации Вейделевского района	1 284 401	Удельный вес обучающихся в современных условиях от общего числа учащихся (создано от 80% до 100% современных условий), %	90	91	92	93	95	100

№ п/п	Наименование программы, подпрограмм, мероприятий	Срок реализации		Ответственный исполнитель (соисполнитель, участник), ответственный за реализацию	Общий объем финансирования мероприятия за срок реализации программы, тыс. руб.	Наименование показателя, единица измерения	Значение показателя конечного и непосредственного результата по годам реализации					
		начало	завершение				2015 год	2016 год	2017 год	2018 год	2019 год	2020 год (итог)
						Удельный вес численности обучающихся по программам общего образования, участвующих в олимпиадах и конкурсах различного уровня, в общей численности обучающихся по программам общего образования, %	61,2	61,6	61,9	62	62	62
						Количество созданных Центров для одаренных детей (нарастающим итогом)	1/95	1/100	1/110	1/115	1/120	1/120
Задача 2.1. «Обеспечение государственных гарантий доступности общего образования»												
2.1.1	Основное мероприятие 2.1.1. «Обеспечение деятельности (оказания услуг) муниципальных учреждений (организаций)»	2015	2020	Управление образования администрации Вейделевского района	277 668	Доля обучающихся, обеспеченных качественными услугами школьного образования, %	100	100	100	100	100	100

№ п/п	Наименование программ, подпрограмм, мероприятий	Срок реализации		Ответственный исполнитель (соисполнитель, участник), ответственный за реализацию	Общий объем финансирования мероприятия за срок реализации программы, тыс. руб.	Наименование показателя, единица измерения	Значение показателя конечного и непосредственного результата по годам реализации					
		начало	завершение				2015 год	2016 год	2017 год	2018 год	2019 год	2020 год (итог)
2.1.2	Основное мероприятие 2.1.2. «Организация проведения оздоровительной кампании детей и подростков Вейделевского района»	2015	2020	Управление образования администрации Вейделевского района	10 200	Доля обучающихся, обеспеченных оздоровительной кампанией, %	100	100	100	100	100	100
2.1.3	Основное мероприятие 2.1.3. «Мероприятия»	2015	2020	Управление образования администрации Вейделевского района	1 440	Доля обучающихся, участвующих в мероприятиях, %	100	100	100	100	100	100
2.1.4	Основное мероприятие 2.1.4. «Мероприятие по проведению оздоровительной кампании детей (за счет субсидий из областного бюджета)»	2015	2020	Управление образования администрации Вейделевского района	1 650	Доля обучающихся, обеспеченных оздоровительной кампанией, %	100	100	100	100	100	100

№ п/п	Наименование программы, подпрограмм, мероприятий	Срок реализации		Срок реализации	Общий объем финансирования мероприятий за срок реализации программы, тыс. руб.	Наименование показателя, единица измерения	Значение показателя конечного и непосредственного результата по годам реализации					
		начало	завершение				2015 год	2016 год	2017 год	2018 год	2019 год	2020 год (итог)
Задача 2.2. «Создание механизмов, направленных на социальную поддержку педагогических работников и повышение статуса профессии учителя»												
2.2.1	Основное мероприятие 2.2.1. «Реализация государственного стандарта общего образования»	2015	2020	Управление образования администрации Вейделевского района	982 468	Доля предоставления субсидий, %	100	100	100	100	100	100
2.2.2	Основное мероприятие 2.2.2. «Выплата денежного вознаграждения за выполнение функций классного руководителя педагогическим работникам муниципальных образовательных учреждений (организаций) Вейделевского района»	2015	2020	Управление образования администрации Вейделевского района	10 975	Доля педагогических работников, получающих вознаграждение за классное руководство, к общему числу педагогических работников, выполняющих функции классного руководителя, %	100	100	100	100	100	100

№ п/п	Наименование программы, подпрограмм, мероприятий	Срок реализации		Ответственный исполнитель (соисполнитель, участник), ответственный за реализацию	Общий объем финансирования мероприятия за срок реализации программы, тыс. руб.	Наименование показателя, единица измерения	Значение показателя конечного и непосредственного результата по годам реализации					
		начало	завершение				2015 год	2016 год	2017 год	2018 год	2019 год	2020 год (итог)
3	Подпрограмма 3 «Развитие дополнительного образования детей»	2015	2020	Управление образования администрации Вейделевского района	62 389	Доля детей, охваченных дополнительными образовательными программами, в общей доле численности	77	78	78	80	80	80
Задача 3.1. «Обеспечение государственных гарантий доступности дополнительного образования детей»												
3.1.1	Основное мероприятие 3.1.1. «Обеспечение деятельности (оказания услуг) муниципальных учреждений (организаций) Вейделевского района»	2015	2020	Управление образования администрации Вейделевского района	58 975	Удельный вес детей в возрасте 7-18 лет, являющихся членами общественных организаций, %	90	90	92	92	95	95
						Численность детей, обучающихся по программам дополнительного образования (в кружках и секциях различной направленности), чел.	940	940	940	940	940	940
						Численность детей муниципальных организаций, нуждающихся в отдыхе, чел.	2060	2097	2131	2131	2131	2131

№ п/п	Наименование программы, подпрограмм, мероприятий	Срок реализации		Ответственный исполнитель (соисполнитель, участник), ответственный за реализацию	Общий объем финансирования мероприятия за срок реализации программы, тыс. руб.	Наименование показателя, единица измерения	Значение показателя конечного и непосредственного результата по годам реализации					
		начало	завершение				2015 год	2016 год	2017 год	2018 год	2019 год	2020 год (итог)
Задача 3.2. «Модернизация содержания дополнительного образования детей»												
3.2.1	Основное мероприятие 3.2.1. «Мероприятия»	2015	2020	Управление образования администрации Вейделевского района	3 414	Доля организаций дополнительного образования детей, реализующих экспериментальные дополнительные образовательные программы нового поколения, %	33,3	33,3	66,6	66,6	66,6	100
						Доля учреждений дополнительного образования детей, оснащенных современным лабораторным и спортивным оборудованием, %	33,3	33,3	33,3	66,6	66,6	66,6
4.	Подпрограмма 4 «Развитие системы оценки качества образования»	2015	2020	Управление образования администрации Вейделевского района	12 632	Количество организаций, получивших доступ к образовательным ресурсам посредством информационно – коммуникационных технологий, ед.	16	16	16	16	16	16

№ п/п	Наименование программы, подпрограмм, мероприятий	Срок реализации		Ответственный исполнитель (соисполнитель, участник), ответственный за реализацию	Общий объем финансирования мероприятия за срок реализации программы, тыс. руб.	Наименование показателя, единица измерения	Значение показателя конечного и непосредственного результата по годам реализации				
		начало	завершение				2015 год	2016 год	2017 год	2018 год	2019 год

Задача 4.1. «Создание целостной и сбалансированной системы процедур и механизмов оценки качества образования»

4.1.1	Основное мероприятие 4.1.1. «Обеспечение деятельности (оказание услуг) муниципальных учреждений (организаций) Вейделевского района»	2015	2020	Управление образования администрации Вейделевского района	12 522	Количество организаций, поступающих под мониторинг и оценку качества образования, ед.	16	16	16	16	16	16	16
						Количество человек, поступающих под мониторинг и оценку качества образования, чел.	2060	2097	2131	2131	2131	2131	2131
						Количество человек, получивших информацию из базы данных субъектов Российской Федерации о результатах единого государственного экзамена, чел.	190	190	190	190	190	190	190
4.1.2	Основное мероприятие 4.1.2. «Осуществление механизмов контроля качества»	2015	2020	Управление образования администрации Вейделевского района	110	Количество организаций, поступающих под оценку качества образования, ед.	0	1	1	1	1	1	1

№ п/п	Наименование программ, подпрограмм, мероприятий	Срок реализации		Ответственный исполнитель (соисполнитель, участник), ответственный за реализацию	Общий объем финансирования мероприятий за срок реализации программы, тыс. руб.	Наименование показателя, единица измерения	Значение показателя конечного и непосредственного результата по годам реализации					
		начало	завершение				2015 год	2016 год	2017 год	2018 год	2019 год	2020 год (итог)
5	Подпрограмма 5 «Муниципальная политика в сфере образования» Обеспечение реализации подпрограмм и основных мероприятий муниципальной программы в соответствии с установленными сроками и этапами	2015	2020	Управление образования администрации Вейделевского района	192 594	Уровень ежегодного достижения показателей муниципальной программы и ее подпрограмм, %	95	95	95	95	95	95
Задача 5.1. «Исполнение муниципальной функции управления образованием администрации Вейделевского района в соответствии с действующим законодательством»												
5.1.1	Основное мероприятие 5.1.1. «Обеспечение деятельности (оказание услуг) муниципальных учреждений (организаций) Вейделевского района»	2015	2020	Управление образования администрации Вейделевского района	97 437	Количество организаций, получивших доступ к образовательным ресурсам посредством информационно-коммуникационных технологий, ед.	16	16	16	16	16	16

№ п/п	Наименование программы, подпрограмм, мероприятий	Срок реализации		Ответственны й исполнитель (соисполнител ь, участник), ответственный за реализацию	Общий объем финансирован ия мероприятия за срок реализации программы, тыс. руб.	Наименование показателя, единица измерения	Значение показателя конечного и непосредственного результата по годам реализации						
		нача ло	завер шение				2015 год	2016 год	2017 год	2018 год	2019 год	2020 год (итог)	
						Количество слушателей курсов по профессиональной подготовке, повышению квалификации педагогических работников муниципальных организаций дошкольного, основного, общего и дополнительного образования по образовательной программе длительностью свыше 100 часов, чел.	163	163	163	163	163	163	163
						Количество слушателей курсов по повышению квалификации (тематические и проблемные семинары) для педагогических работников	75	75	75	75	75	75	75

№ п/п	Наименование программы, подпрограмм, мероприятий	Срок реализации		Ответственный исполнитель (соисполнитель ы, участник), ответственный за реализацию	Общий объем финансирован ия мероприятия за срок реализации программы, тыс. руб.	Наименование показателя, единица измерения	Значение показателя конечного и непосредственного результата по годам реализации					
		нача ло	завер шение				2015 год	2016 год	2017 год	2018 год	2019 год	2020 год (итог)
						Доля руководящих работников общеобразовательных организаций, прошедших переподготовку по стандартизированной программе «Менеджмент в образовании», от общего числа руководящих работников образовательных организаций, %	53	53	53	53	60	60
						Доля молодых педагогов, прошедших стажировку на базе образовательных организаций, реализующих инновационные образовательные программы, от общего числа молодых педагогов, %	30	35	40	45	50	50

№ п/п	Наименование программы, подпрограмм, мероприятий	Срок реализации		Ответственный исполнитель (соисполнитель, участник), ответственный за реализацию	Общий объем финансирован ия мероприятия за срок реализации программы, тыс. руб.	Наименование показателя, единица измерения	Значение показателя конечного и непосредственного результата по годам реализации					
		нача ло	завер шение				2015 год	2016 год	2017 год	2018 год	2019 год	2020 год (итог)
						Доля молодых специалистов, прошедших стажировку в лабораториях системно- деятельностной педагогике, от общего числа молодых специалистов, %	20	25	30	35	40	45
						Доля учителей, прошедших повышение квалификации на базе лаборатории согласно системно – деятельностного подхода, от общего числа учителей молодых специалистов, %	25	30	35	40	45	50

Наименование программы, подпрограмм, мероприятий	Срок реализации		Ответственный исполнитель (соисполнитель, участник), ответственный за реализацию	Общий объем финансирования мероприятия за срок реализации программы, тыс. руб.	Наименование показателя, единица измерения	Значение показателя конечного и непосредственного результата по годам реализации					
	начало	завершение				2015 год	2016 год	2017 год	2018 год	2019 год	2020 год (итог)
					Доля педагогических работников, участвующих в конкурсах профессионального мастерства, от общего числа педагогических работников, %	12	13	15	20	23	30
					Доля педагогов, получивших в установленном порядке квалификационные категории, от общего числа педагогических работников, %	75	76	77	78	79	80
Задача 5.2. «Осуществление мер муниципальной поддержки в сфере развития образования»											
5.2.1 Основное мероприятие 5.2.1. «Повышение квалификации, профессиональная подготовка и переподготовка кадров»	2015	2020	Управление образования администрации Вейделевского района	2 471	Доля педагогических работников, прошедших курсы повышения квалификации и профессиональной подготовки, %	100	100	100	100	100	100

Приложение №3
к муниципальной программе
Вейделевского района
«Развитие образования Вейделевского
района на 2015-2020 годы»

Ресурсное обеспечение и прогнозная (справочная) оценка расходов на реализацию мероприятий муниципальной программы Вейделевского района «Развитие образования Вейделевского района на 2015-2020 годы» из различных источников финансирования

Статус	Наименование муниципальной программы, подпрограммы, основные мероприятия	Объем финансирования, источники финансирования	Оценка расходов (тыс.руб.)									
			Всего по годам	2015 г.	2016 г.	2017 г.	2018 г.	2019 г.	2020 г.			
1	2	3	4	5	6	7	8	9	10			
Муниципальная программа	Развитие образования Вейделевского района на 2015 -2020 годы	Всего	2092369	329674	337619	338667	363225	358862	364322			
		Областной бюджет	1298065	202336	210130	211006	216821	224809	232963			
		Муниципальный бюджет	794304	127338	127489	127661	146404	134053	131359			
Подпрограмма 1	Развитие дошкольного образования	Всего	540353	82542	85661	87107	92041	95791	97211			
		Областной бюджет	228412	37492	39313	37666	36606	37907	39428			
		Муниципальный бюджет	311941	45050	46348	49441	55435	57884	57783			

Статус	Наименование муниципальной программы, подпрограммы, основные мероприятия	Объем финансирования, источники финансирования	Оценка расходов (тыс.руб.)									
			Всего по годам	2015 г.	2016 г.	2017 г.	2018 г.	2019 г.	2020 г.			
1	2	3	4	5	6	7	8	9	10			
Основное мероприятие 1.1.1.	Обеспечение деятельности муниципальных образований (оказание муниципальных услуг) муниципальных образований	Всего	311941	45050	46348	49441	55435	57884	57783			
		Муниципальный бюджет	311941	45050	46348	49441	55435	57884	57783			
Основное мероприятие 1.1.2.	Обеспечение государственных гарантий реализации прав граждан на получение общедоступного и бесплатного дошкольного образования в муниципальных дошкольных образовательных организациях	Всего	208630	32920	35160	34421	34002	35303	36824			
		Областной бюджет	208630	32920	35160	34421	34002	35303	36824			
Основное мероприятие 1.1.3.	Выплата компенсации части родительской платы за присмотр и уход за детьми в образовательных организациях реализующих образовательную программу дошкольного образования	Всего	19782	4572	4153	3245	2604	2604	2604			
		Областной бюджет	19782	4572	4153	3245	2604	2604	2604	2604		
Подпрограмма 2	Развитие общего образования	Всего	1284401	202709	208066	210025	226188	216480	220933			
		Областной бюджет	995093	154645	159500	160850	167223	173391	179484			
		Муниципальный бюджет	289308	48064	48566	49175	58965	43089	41449			

		Оценка расходов (тыс. руб.)								
Статус	Наименование муниципальной программы, подпрограммы, основные мероприятия	Объем финансирования, источники финансирования	Всего по годам	2015 г.	2016 г.	2017 г.	2018 г.	2019 г.	2020 г.	
				4	5	6	7	8	9	10
1	2	3								
Основное мероприятие 2.1.1.	Обеспечение деятельности (оказание услуг) муниципальных учреждений (организаций)	Всего Муниципальный бюджет	277668	46334	46786	47195	56925	41089	39339	
Основное мероприятие 2.1.2.	Организация проведения оздоровительной кампании детей и подростков Вейделевского района	Всего Муниципальный бюджет	10200	1500	1700	1750	1750	1700	1800	
Основное мероприятие 2.1.3.	Мероприятия	Всего Муниципальный бюджет	1440	230	80	230	290	300	310	
Основное мероприятие 2.1.4.	Мероприятия по проведению оздоровительной кампании детей (за счет субсидий из областного бюджета)	Всего Областной бюджет	1650	275	275	275	275	275	275	
Основное мероприятие 2.2.1.	Реализация государственного стандарта общего образования	Всего Областной бюджет	982468	152521	157390	158720	165136	171304	177397	
Основное мероприятие 2.2.2.	Выплата денежного вознаграждения за выполнение функций классного руководителя педагогическим работникам муниципальных общеобразовательных учреждений (организаций) Вейделевского района	Всего Областной бюджет	10975	1849	1835	1855	1812	1812	1812	

Статус	Наименование муниципальной программы, подпрограммы, основные мероприятия	Объем финансирования , источники финансирования	Оценка расходов (тыс.руб.)							
			Всего по годам	2015 г.	2016 г.	2017 г.	2018 г.	2019 г.	2020 г.	
1	2	3	4	5	6	7	8	9	10	
Подпрограмма 3	Развитие дополнительного образования детей	Всего	62389	12990	13571	8015	8907	9609	9297	
		Муниципальный бюджет	62389	12990	13571	8015	8907	9609	9297	
Основное мероприятие 3.1.1.	Обеспечение деятельности (оказания муниципальных учреждений (организаций) услуг)	Всего	58975	12286	12871	7715	8397	9009	8697	
		Муниципальный бюджет	58975	12286	12871	7715	8397	9009	8697	
Основное мероприятие 3.2.1.	Мероприятия	Всего	3414	704	700	300	510	600	600	
		Муниципальный бюджет	3414	704	700	300	510	600	600	
Подпрограмма 4	Развитие системы оценки качества образования	Всего	12632	1844	2016	2081	2177	2242	2272	
		Муниципальный бюджет	12522	1844	1906	2081	2177	2242	2272	
		Областной бюджет	110	0	110	0	0	0	0	
Основное мероприятие 4.1.1.	Обеспечение деятельности (оказания муниципальных учреждений (организаций) услуг)	Всего	12522	1844	1906	2081	2177	2242	2272	
		Муниципальный бюджет	12522	1844	1906	2081	2177	2242	2272	
Основное мероприятие 4.1.2.	Осуществление механизмов контроля качества образования	Областной бюджет	110	0	110	0	0	0	0	

Статус	Наименование муниципальной программы, подпрограммы, основные мероприятия	Объем финансирования, источники финансирования	Оценка расходов (тыс.руб.)									
			Всего по годам	2015 г.	2016 г.	2017 г.	2018 г.	2019 г.	2020 г.			
1	2	3	4	5	6	7	8	9	10			
Подпрограмма 5	Муниципальная политика в сфере образования	Всего	192594	29589	28305	31439	33912	34740	34609			
		Областной бюджет	74450	10199	11207	12490	12992	13511	14051			
		Муниципальный бюджет	118144	19390	17098	18949	20920	21229	20558			
Основное мероприятие 5.1.1.	Обеспечение деятельности (оказания услуг) муниципальных учреждений (организаций)	Всего	97437	16228	13893	15700	17314	17489	16813			
		Муниципальный бюджет	97437	16228	13893	15700	17314	17489	16813			
Основное мероприятие 5.2.1.	Повышение квалификации, профессиональная подготовка и переподготовка кадров	Всего	2471	400	400	405	422	422	422			
		Муниципальный бюджет	2471	400	400	405	422	422	422			
Основное мероприятие 5.2.2.	Предоставление мер социальной поддержки педагогическим работникам муниципальных образовательных учреждений (организаций), проживающим и работающим в сельских населенных пунктах, рабочих поселках (поселках городского типа)	Всего	74450	10199	11207	12490	12992	13511	14051			
		Областной бюджет	74450	10199	11207	12490	12992	13511	14051			
Основное мероприятие 5.2.3.	Обеспечение органов местного самоуправления муниципального района «Вейделевский район»	Всего	18236	2762	2805	2844	3184	3318	3323			
		Местный бюджет	18236	2762	2805	2844	3184	3318	3323			

Приложение №4
к муниципальной программе
Вейделевского района
«Развитие образования Вейделевского
района на 2015-2020 годы»

«Ресурсное обеспечение реализации муниципальной программы Вейделевского района «Развитие образования Вейделевского района на 2015-2020 годы» за счет средств местного бюджета

Статус	Наименование государственной программы, подпрограммы, основного мероприятия	Ответственный исполнитель, исполнители, участники	Код бюджетной классификации				Расходы (тыс. руб.), годы						
			ГРБ С	Рз Пр	ЦСР	ВР	2015 г.	2016 г.	2017 г.	2018 г.	2019 г.	2020 г.	
1	2	3	4	5	6	7	8	9	10	11	12	13	
Муниципальная программа	Развитие образования Вейделевского района на 2015-2020 годы	Всего, в том числе:	x	x	x	x	127338	127489	127661	146404	134053	131359	
		Муниципальный бюджет	871	x	x	x	127338	127489	127661	146404	134053	131359	
Подпрограмма 1	Развитие дошкольного образования	Всего	x	x	x	x	45050	46348	49441	55435	57884	57783	
		Муниципальный бюджет	871	x	x	x	45050	46348	49441	55435	57884	57783	
Основное мероприятие 1.1.1.	Обеспечение деятельности (оказание государственных услуг) государственных учреждений	Всего	871	x	x	x	45050	46348	49441	55435	57884	57783	
		Муниципальный бюджет	871	x	x	x	45050	46348	49441	55435	57884	57783	

Статус	Наименование государственной программы, подпрограммы, основного мероприятия	Ответственный исполнитель, соисполнители, участники	Код бюджетной классификации				Расходы (тыс. руб.), годы													
			ГРБ С	Рз Пр	ЦСР	ВР	2015 г.	2016 г.	2017 г.	2018 г.	2019 г.	2020 г.								
							4	5	6	7	9	10	11	12	13	14				
1	2	3																		
		Всего																		
4	Развитие системы оценки качества образования	Муниципальный бюджет	871	x	x		x			1844	1906	2081	2177	2242	2272					
Основное мероприятие 4.1.1.	Обеспечение деятельности (оказание услуг) муниципальных учреждений (организаций) Вейделевского района	Всего	x	x	x					1844	1906	2081	2177	2242	2272					
5	Муниципальная политика в сфере образования	Всего	x	x	x					19390	17098	18949	20920	21229	20558					
		Муниципальный бюджет	871	x	x					19390	17098	18949	20920	21229	20558					
Основное мероприятие 5.1.1.	Обеспечение деятельности (оказание услуг) муниципальных учреждений (организаций)	Всего	871	x	x					16228	13893	15700	17314	17489	16813					
		Муниципальный бюджет	871	x	x					16228	13893	15700	17314	17489	16813					
Основное мероприятие 5.1.2.	Повышение квалификации, профессиональная подготовка и переподготовка кадров	Всего	871	x	x					400	400	405	422	422	422					
		Муниципальный бюджет	871	x	x					400	400	405	422	422	422					

Статус	Наименование государственной программы, подпрограммы, основного мероприятия	Ответственный исполнитель, соисполнители, участники	Код бюджетной классификации					Расходы (тыс. руб.), годы				
			ГРБ С	Рз Пр	ЦСР	ВР	2015 г.	2016 г.	2017 г.	2018 г.	2019 г.	2020 г.
1	2	3	4	5	6	7	8	9	10	11	12	13
Основное мероприятие 5.1.3	Обеспечение функций органов местного самоуправления муниципального района «Вейделевский район»	Всего	x	x	x	x	2762	2805	2844	3184	3318	3323
		Муниципальный бюджет	871	x	x	x	2762	2805	2844	3184	3318	3323

ЛИСТ СОГЛАСОВАНИЯ
 проекта нормативного правового акта
 администрации Вейделевского района





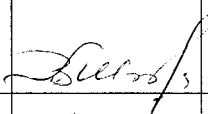

**«О внесении изменений в постановление
 администрации Вейделевского района от 15.10.2014 г № 167 »**

Документу присвоен № 64 от 29 марта 2018 г.

Имя электронного файла _____

Постановление подготовлено: И. Стадченко « 06 » 03 2018 года

Постановление согласовано:

№ п/п	Ф.И.О., должность	Дата передачи на согласование	Подпись	Дата согласования	Примечание
1.	Клименко А.А. - заместитель главы администрации района – руководитель аппарата главы администрации района	27.03.18		27.03.18	
2.	Шабарина А.И. - заместитель главы администрации района по социальной политике	27.03.2018		27.03.2018	
3.	Рябцев А.В. - заместитель главы администрации района - начальник управления финансов и налоговой политики администрации района	27.03.18		27.03.18	
4.	Шевченко А.Ю. - начальник управления экономического развития и прогнозирования администрации района	27.03.18		27.03.18	
5.	Шарандина Т.В. - заместитель руководителя аппарата главы администрации района - начальник юридического отдела администрации района	27.03.18		27.03.18	
6.	Решетникова В.С. - начальник управления образования администрации района	27.03.18		27.03.18	

Лист согласования оформил:

Начальник планово-бюджетного отдела
 управления образования администрации
 Вейделевского района

И. Стадченко « 06 » 03 2018 года


ЛИСТ РАССЫЛКИ
проекта нормативного правового акта а
администрации Вейделевского района

Документу присвоен № 67 от 29 марта 2018 г.

№ п/п	Наименование организации	Кол-во экземпляров
1.	Управление финансов и налоговой политики администрации Вейделевского района	1
2.	Экономический отдел управления экономического развития и прогнозирования администрации Вейделевского района	1
3.	Управление образования администрации Вейделевского района	1
4.	Заместитель главы администрации Вейделевского района по социальной политике	1
	Итого:	4

Лист рассылки оформил:

Начальник планово-бюджетного отдела
управления образования администрации
Вейделевского района

 И. Стадченко « 16 » 03 2018 года