

ПОСТАНОВЛЕНИЕ
АДМИНИСТРАЦИИ ВЕЙДЕЛЕВСКОГО РАЙОНА
БЕЛГОРОДСКОЙ ОБЛАСТИ
п. Вейделевка

25 марта 2020 г.

№ 64

О внесении изменений в постановление администрации Вейделевского района от 15.10.2014г. №167

В целях актуализации и повышения эффективности реализации муниципальной программы Вейделевского района «Развитие образования Вейделевского района», утвержденной постановлением администрации Вейделевского района от 15.10.2014г. №167 с изменениями и дополнениями, а также в соответствии с решением Муниципального совета Вейделевского района от 25.12.2019 года №10 «О бюджете муниципального района «Вейделевский район» Белгородской области на 2020 год и плановый период 2021 и 2022 годов», руководствуясь Уставом муниципального района «Вейделевский район», **п о с т а н о в л я ю:**

1. Внести следующие изменения в постановление администрации Вейделевского района от 15 октября 2014 года №167 «Об утверждении муниципальной программы Вейделевского района «Развитие образования Вейделевского района» (далее – муниципальная программа):

- в муниципальную программу, утвержденную в пункте 1 названного постановления:

- раздел 8 паспорта муниципальной программы изложить в следующей редакции:

«8.	Объем бюджетных ассигнований муниципальной программы за счет средств муниципального бюджета (с расшифровкой плановых объемов	Планируемый общий объем финансирования муниципальной программы в 2015-2025 годах за счет всех источников финансирования составит 5 086 655 тыс. рублей. Объем финансирования муниципальной программы в 2015-2025 годах за счет средств муниципального бюджета составит 1 514 114,0 тыс. рублей, в том числе по годам: На I этапе реализации 872 447,0 тыс. рублей, в
-----	--	--

<p>бюджетных ассигнований по годам ее реализации), а также прогнозный объем средств, финансируемых из других источников</p>	<p>том числе: 2015 год – 127338,0 тыс. рублей; 2016 год – 127489,0 тыс. рублей; 2017 год – 127661,0 тыс. рублей; 2018 год – 146404,0 тыс. рублей; 2019 год – 161204,0 тыс. рублей; 2020 год – 182351,0 тыс. рублей; На II этапе реализации 641 667,0 тыс. рублей, в том числе: 2021 год – 164939,0 тыс. рублей; 2022 год – 119182,0 тыс. рублей; 2023 год – 119182,0 тыс. рублей; 2024 год – 119182,0 тыс. рублей; 2025 год – 119182,0 тыс. рублей. Планируемый объем финансирования муниципальной программы в 2015-2025 годах за счет средств областного бюджета составит 3572 541,0 тыс. рублей»;</p>
---	--

- таблицу 1 «Предполагаемые объемы финансирования муниципальной программы» раздела 5 муниципальной программы изложить в следующей редакции:

«Таблица 1

**Предполагаемые объемы финансирования
муниципальной программы**

тыс. рублей

Годы	Источники финансирования				Всего
	Федеральный бюджет	Областной бюджет	Бюджет Вейделевского района	Внебюджетные источники	
2015	-	202336,0	127338,0	-	329674,0
2016	-	210130,0	127489,0	-	337619,0
2017	-	211006,0	127661,0	-	338667,0
2018	-	216821,0	146404,0	-	363225,0
2019	-	300469,0	161204,0	-	461673,0
2020 (прогноз)	-	323039,0	182351,0	-	505390,0
2021 (прогноз)	-	302024,0	164939,0	-	466963,0
2022 (прогноз)	-	451679,0	119182,0	-	570861,0
2023 (прогноз)	-	451679,0	119182,0	-	570861,0
2024 (прогноз)	-	451679,0	119182,0	-	570861,0
2025 (прогноз)	-	451679,0	119182,0	-	570861,0
Всего	-	3 572 541,0	1 514 114,0	-	5 086 655,0»;

- в подпрограмму 1 «Развитие дошкольного образования» (далее – подпрограмма 1) муниципальной программы:

- раздел 6 паспорта подпрограммы 1 изложить в следующей редакции:

«6.	Объем бюджетных ассигнований подпрограммы 1 за счет средств местного бюджета (с расшифровкой плановых объемов бюджетных ассигнований по годам ее реализации), а также прогнозный объем средств, привлекаемых из других источников	<p>Планируемый общий объем финансирования подпрограммы 1 в 2015 – 2025 годах за счет всех источников финансирования составит 1 300 136,0 тыс. рублей.</p> <p>Объем бюджетных ассигнований на реализацию подпрограммы 1 за счет бюджета муниципального района «Вейделевский район» составляет 501 474,0 тыс. рублей, в том числе по годам:</p> <p>На I этапе реализации 336 155,0 тыс. рублей, в том числе:</p> <p>2015 год – 45050,0 тыс. рублей; 2016 год – 46348,0 тыс. рублей; 2017 год – 49441,0 тыс. рублей; 2018 год – 55435,0 тыс. рублей; 2019 год – 65990,0 тыс. рублей; 2020 год – 73891,0 тыс. рублей;</p> <p>На II этапе реализации 165 319,0 тыс. рублей, в том числе:</p> <p>2021 год – 70243,0 тыс. рублей; 2022 год – 23769,0 тыс. рублей; 2023 год – 23769,0 тыс. рублей; 2024 год – 23769,0 тыс. рублей; 2025 год – 23769,0 тыс. рублей;</p> <p>Планируемый объем финансирования подпрограммы 1 в 2015-2025 годах за счет средств областного бюджета составит 798 662,0 тыс. рублей»;</p>
-----	---	--

- таблицу 3 «Предполагаемые объемы финансирования муниципальной подпрограммы 1» раздела 4 подпрограммы 1 изложить в следующей редакции:

«Таблица 3

Предполагаемые объемы
финансирования муниципальной подпрограммы 1

тыс. рублей

Годы	Источники финансирования				Всего
	Федеральный бюджет	Областной бюджет	Бюджет Вейделевского района	Внебюджетные источники	
2015	-	37492,0	45050,0	-	82542,0
2016	-	39313,0	46348,0	-	85661,0
2017	-	37666,0	49441,0	-	87107,0

2018	-	36606,0	55435,0	-	92041,0
2019	-	57201,0	65990,0	-	123191,0
2020 (прогноз)	-	72266,0	73891,0	-	146157,0
2021 (прогноз)	-	81586,0	70243,0	-	151829,0
2022 (прогноз)	-	109133,0	23769,0	-	132902,0
2023 (прогноз)	-	109133,0	23769,0	-	132902,0
2024 (прогноз)	-	109133,0	23769,0	-	132902,0
2025 (прогноз)	-	109133,0	23769,0	-	132902,0
Всего	-	798 662,0	501 474,0	-	1300136,0»;

- в подпрограмму 2 «Развитие общего образования» (далее – подпрограмма 2) муниципальной программы:

- раздел 6 паспорта подпрограммы 2 изложить в следующей редакции:

«б.	Объем бюджетных ассигнований подпрограммы 2 из местного бюджета плановых объемов бюджетных ассигнований по годам ее реализации, а также прогнозный объем средств, привлекаемых из других источников	<p>Планируемый общий объем финансирования подпрограммы 2 в 2015-2025 годах за счет всех источников финансирования составит 3 232 944,0 тыс. рублей.</p> <p>Объем финансирования подпрограммы 2 в 2015-2025 годах за счет средств муниципального бюджета составит 592 628,0 тыс. рублей, в том числе по годам:</p> <p>На I этапе реализации 330 142,0 тыс. рублей, в том числе:</p> <p>2015 год – 48064,0 тыс. рублей; 2016 год – 48566,0 тыс. рублей; 2017 год – 49175,0 тыс. рублей; 2018 год – 58965,0 тыс. рублей; 2019 год – 58674,0 тыс. рублей; 2020 год – 66698,0 тыс. рублей;</p> <p>На II этапе реализации 262 486,0 тыс. рублей, в том числе:</p> <p>2021 год – 52470,0 тыс. рублей; 2022 год – 52470,0 тыс. рублей; 2023 год – 52470,0 тыс. рублей; 2024 год – 52470,0 тыс. рублей; 2025 год – 52470,0 тыс. рублей;</p> <p>Планируемый объем финансирования подпрограммы 2 в 2015-2025 годах за счет средств областного бюджета составит 2 640 316,0 тыс. рублей.»;</p>
-----	---	---

- таблицу 5 «Предполагаемые объемы финансирования муниципальной подпрограммы 2» раздела 4 подпрограммы 2 изложить в следующей редакции:
«Таблица 5

**Предполагаемые объемы
финансирования муниципальной подпрограммы 2**

тыс. рублей

Годы	Источники финансирования				Всего
	Федеральный бюджет	Областной бюджет	Бюджет Вейделевского района	Внебюджетные источники	
2015	-	154645,0	48064,0	-	202709,0
2016	-	159500,0	48566,0	-	208066,0
2017	-	160850,0	49175,0	-	210025,0
2018	-	167223,0	58965,0	-	226188,0
2019	-	230195,0	58674,0	-	288869,0
2020 (прогноз)	-	239327,0	66698,0	-	306025,0
2021 (прогноз)	-	208576,0	52470,0	-	261046,0
2022 (прогноз)	-	330000,0	52504,0	-	382504,0
2023 (прогноз)	-	330000,0	52504,0	-	382504,0
2024 (прогноз)	-	330000,0	52504,0	-	382504,0
2025 (прогноз)	-	330000,0	52504,0	-	382504,0
Всего	-	2 640 316,0	592 628,0	-	3 232 944,0»;

- в подпрограмму 3 «Развитие дополнительного образования детей» (далее – подпрограмма 3) муниципальной программы:

- раздел 6 паспорта подпрограммы 3 изложить в следующей редакции:

«6.	Объем бюджетных ассигнований подпрограммы 3 за счет средств местного бюджета (с расшифровкой плановых объемов бюджетных ассигнований по годам ее реализации), а также прогнозный объем средств, привлекаемых из других источников	Планируемый общий объем финансирования подпрограммы 3 в 2015-2025 годах за счет всех источников финансирования составит 141 043,0 тыс. рублей. Объем финансирования подпрограммы 3 в 2015-2025 годах за счет средств муниципального бюджета составит 141 043,0 тыс. рублей, в том числе по годам: На I этапе реализации 68 701,0 тыс. рублей, в том числе: 2015 год – 12990,0 тыс. рублей; 2016 год – 13571,0 тыс. рублей; 2017 год – 8015,0 тыс. рублей; 2018 год – 8907,0 тыс. рублей; 2019 год – 11132,0 тыс. рублей;
-----	---	---

	2020 год – 14084,0 тыс. рублей; На II этапе реализации 72 342,0 тыс. рублей, в том числе: 2021 год – 14154,0 тыс. рублей; 2022 год – 14547,0 тыс. рублей; 2023 год – 14547,0 тыс. рублей; 2024 год – 14547,0 тыс. рублей; 2025 год – 14547,0 тыс. рублей.»;
--	---

- таблицу 6 «Предполагаемые объемы финансирования муниципальной подпрограммы 3» раздела 4 подпрограммы 3 изложить в следующей редакции:

«Таблица 6

**Предполагаемые объемы
финансирования муниципальной подпрограммы 3**

тыс. рублей

Годы	Источники финансирования				Всего
	Федеральный бюджет	Областной бюджет	Бюджет Вейделевского района	Внебюджетные источники	
2015	-		12990,0	-	12990,0
2016	-		13571,0	-	13571,0
2017	-		8015,0	-	8015,0
2018	-		8907,0	-	8907,0
2019	-		11132,0	-	11132,0
2020 (прогноз)	-		14086,0	-	14086,0
2021 (прогноз)	-		14154,0	-	14154,0
2022 (прогноз)	-		14547,0	-	14547,0
2023 (прогноз)	-		14547,0	-	14547,0
2024 (прогноз)	-		14547,0	-	14547,0
2025 (прогноз)	-		14547,0	-	14547,0
Всего	-		141 043,0	-	141 043,0»;

- в подпрограмму 4 «Развитие системы оценки качества образования» (далее – подпрограмма 4) муниципальной программы:

- раздел 6 паспорта муниципальной подпрограммы 4 изложить в следующей редакции:

«6.	Объем бюджетных ассигнований подпрограммы 4 за счет средств местного бюджета (с расшифровкой плановых объемов бюджетных ассигнований по годам ее реализации), а также прогнозный объем средств, привлекаемых из других источников	<p>Планируемый общий объем финансирования подпрограммы 4 в 2015-2025 годах за счет всех источников финансирования составит 37 328 тыс. рублей.</p> <p>Объем финансирования подпрограммы 4 в 2015-2025 годах за счет средств муниципального бюджета составит 37 098 тыс. рублей, в том числе по годам: На I этапе реализации 14 583 тыс. рублей, в том числе: 2015 год – 1844,0 тыс. рублей; 2016 год – 1906,0 тыс. рублей; 2017 год – 2081,0 тыс. рублей; 2018 год – 2177,0 тыс. рублей; 2019 год – 2242,0 тыс. рублей; 2020 год – 4333 тыс. рублей.</p> <p>На II этапе реализации 22 515,0 тыс. рублей, в том числе: 2021 год – 4399,0 тыс. рублей; 2022 год – 4529,0 тыс. рублей; 2023 год – 4529,0 тыс. рублей; 2024 год – 4529,0 тыс. рублей; 2025 год – 4529,0 тыс. рублей.</p> <p>Планируемый объем финансирования подпрограммы 4 в 2015-2025 годах за счет средств областного бюджета составит 230,0 тыс. рублей.»;</p>
-----	---	--

- таблицу 7 «Предполагаемые объемы финансирования муниципальной подпрограммы 4» раздела 4 подпрограммы 4 изложить в следующей редакции:
«Таблица 7

**Предполагаемые объемы
финансирования муниципальной подпрограммы 4**

тыс. рублей

Годы	Источники финансирования				Всего
	Федеральный бюджет	Областной бюджет	Бюджет Вейделевского района	Внебюджетные источники	
2015	-		1844,0	-	1844,0
2016	-	110,0	1906,0	-	2016,0
2017	-		2081,0	-	2081,0
2018	-		2177,0	-	2177,0
2019	-	120,0	2242,0	-	2362,0
2020 (прогноз)	-		4333,0	-	4333,0
2021 (прогноз)	-		4399,0	-	4399,0

2022 (прогноз)	-		4529,0	-	4529,0
2023 (прогноз)	-		4529,0	-	4529,0
2024 (прогноз)	-		4529,0	-	4529,0
2025 (прогноз)	-		4529,0	-	4529,0
Всего	-	230,0	37 098,0	-	37 328,0»;

- в подпрограмму 5 «Муниципальная политика в сфере образования» (далее – подпрограмма 5) муниципальной программы:

- раздел 6 паспорта подпрограммы 5 изложить в следующей редакции:

«6.	Объем бюджетных ассигнований подпрограммы 5 за счет средств местного бюджета (с расшифровкой плановых объемов бюджетных ассигнований по годам ее реализации), а также прогнозный объем средств, привлекаемых из других источников	<p>Планируемый общий объем финансирования подпрограммы 5 в 2015-2025 годах за счет всех источников финансирования составит 375 204 тыс. рублей.</p> <p>Объем финансирования подпрограммы 5 в 2015-2025 годах за счет средств муниципального бюджета составит 241 871 тыс. рублей, в том числе по годам:</p> <p>На I этапе реализации 122 866 тыс. рублей, в том числе:</p> <p>2015 год – 19390,0 тыс. рублей; 2016 год – 17098,0 тыс. рублей; 2017 год – 18949,0 тыс. рублей; 2018 год – 20920,0 тыс. рублей; 2019 год – 23166,0 тыс. рублей; 2020 год – 23343,0 тыс. рублей.</p> <p>На II этапе реализации 119 005 тыс. рублей, в том числе:</p> <p>2021 год – 23673,0 тыс. рублей; 2022 год – 23833,0 тыс. рублей; 2023 год – 23833,0 тыс. рублей; 2024 год – 23833,0 тыс. рублей; 2025 год – 23833,0 тыс. рублей.</p> <p>Планируемый объем финансирования подпрограммы 5 в 2015-2025 годах за счет средств областного бюджета составит 133 333,0 тыс. рублей.»;</p>
-----	---	---

- таблицу 8 «Предполагаемые объемы финансирования муниципальной подпрограммы 5» раздела 4 подпрограммы 5 изложить в следующей редакции:

**Предполагаемые объемы
финансирования муниципальной подпрограммы 5**

тыс. рублей


Годы	Источники финансирования				Всего
	Федеральный бюджет	Областной бюджет	Бюджет Вейделевского района	Внебюджетные источники	
2015	-	10199,0	19390,0	-	29589,0
2016	-	11207,0	17098,0	-	28305,0
2017	-	12490,0	18949,0	-	31439,0
2018	-	12992,0	20920,0	-	33912,0
2019	-	12953,0	23166,0	-	36119,0
2020 (прогноз)	-	11446,0	23343,0	-	34789,0
2021 (прогноз)	-	11862,0	23673,0	-	35535,0
2022 (прогноз)	-	12546,0	23833,0	-	36379,0
2023 (прогноз)	-	12546,0	23833,0	-	36379,0
2024 (прогноз)	-	12546,0	23833,0	-	36379,0
2025 (прогноз)	-	12546,0	23833,0	-	36379,0
Всего	-	133 333,0	241 871,0	-	375 204,0»;

- приложения 1, 3, 4 к муниципальной программе изложить в редакции согласно приложению к настоящему постановлению.

2. Заместителю начальника управления по организационно-контрольной и кадровой работе, – начальнику организационно-контрольного отдела администрации района Гончаренко О.Н. опубликовать настоящее постановление в печатном средстве массовой информации муниципального района «Вейделевский район» Белгородской области «Информационный бюллетень Вейделевского района».

3. Контроль за исполнением постановления возложить на заместителя главы администрации Вейделевского района по социальной политике Шабарину А.И.

**Глава администрации
Вейделевского района**



А.Тарасенко

Приложение
к постановлению администрации
Вейделевского района

от 25 сентября 2020 г. № БЧ

«Приложение №1
к муниципальной программе
«Развитие образования
Вейделевского района»

Таблица 1

Система программных мероприятий и показателей муниципальной программы Вейделевского района Белгородской области на I этапе реализации

№ п/п	Наименование программы, подпрограмм, мероприятий	Ответственный исполнитель	Срок реализации и (начало, завершение)	Вид показателя	Наименование показателя, единица измерения	Значение показателя конечного и непосредственного результата по годам реализации					
						2015 год	2016 год	2017 год	2018 год	2019 год	2020 год
1	2	3	4	5	6	7	8	9	10	11	12
1	«Развитие образования Вейделевского района» Создание условий для комплексного развития системы образования в соответствии с меняющимися запросами населения и перспективными задачами развития Вейделевского района	Управление образования администрации Вейделевского района	2015г.- 2020г.	Прогресс-сигурющий	Доля детей, зарегистрированных на получение услуг дошкольного образования и необеспеченных данными услугами, в общей численности детей дошкольного возраста в 2020 году, %	2,0	1,0	0,5	0,5	0	0

№ п/п	Наименование программы, мероприятий	Ответственный исполнитель	Срок реализации и (начало, завершение)	Вид показателя	Наименование показателя, единица измерения	Значение показателя конечного и непосредственного результата по годам реализации					
						2015 год	2016 год	2017 год	2018 Год	2019 год	2020 год
1	2	3	4	5	6	7	8	9	10	11	12
				Прогресс-сирьюющий	Удельный вес воспитанников дошкольных образовательных организаций, обучающихся по программам, соответствующим Федеральным государственным образовательным стандартам дошкольного образования, в общей численности воспитанников дошкольных образовательных организаций	30	60	100	100	100	100
					Охват детей дошкольным образованием в общем количестве детей 1-6 лет, %	72	72	75	75.	75	79
					Удельный вес обучающихся в современных условиях от общего числа учащихся, %	90	91	92	93	95	95

№ п/п	Наименование программы, мероприятий	Ответственный исполнитель	Срок реализации и (начало, завершения)	Вид показателя	Наименование показателя, единица измерения	Значение показателя конечного и непосредственного результата по годам реализации					
						2015 год	2016 год	2017 год	2018 год	2019 год	2020 год
1	2	3	4	5	6	7	8	9	10	11	12
				Прогресс-сигурющий	Удельный вес численности обучающихся по программам общего образования, участвующих в олимпиадах и конкурсах различного уровня, в общей численности обучающихся по программам общего образования, %	61,2	61,6	61,9	62	62	62
					Доля детей, охваченных дополнительными образовательными программами, в общей численности детей от 5 до 18 лет, %	77	78	78	80	80	94,1

№ п/п	Наименование программы, мероприятий	Ответственный исполнитель	Срок реализации и (начало, завершение)	Вид показателя	Наименование показателя, единица измерения	Значение показателя конечного и непосредственного результата по годам реализации					
						2015 год	2016 год	2017 год	2018 год	2019 год	2020 год
1	2	3	4	5	6	7	8	9	10	11	12
				Прогресс-сирiuющий	Удельный вес численности обучающихся по дополнительным образовательным программам, участвующих в олимпиадах и конкурса различного уровня, в общей численности, обучающихся по дополнительным образовательным программам, %	40	42,5	44	46	47	47
					Количество уровней образования, на которых внедрена система оценки качества образования,	4	4	4	4	4	4
					Доля образовательных организаций, в которых внедрены коллегияльные органы управления с участием общественности (родители, работодатели), наделенные полномочиями по принятию решений по стратегическим	100	100	100	100	100	100

№ п/п	Наименование программы, мероприятий	Ответственный исполнитель	Срок реализации и (начало, завершение)	Вид показателя	Наименование показателя, единица измерения	Значение показателя конечного и непосредственного результата по годам реализации					
						2015 год	2016 год	2017 год	2018 год	2019 год	2020 год
1	2	3	4	5	6	7	8	9	10	11	12
1.1	Подпрограмма 1 «Развитие дошкольного образования» Обеспечение доступности качественного дошкольного образования в Вейделевском районе	Управление образования администрации Вейделевского района	2015-2020гг.	Прогресс-сирьюющий	вопросам образовательной и финансово-хозяйственной деятельности, % Уровень ежегодного достижения показателей муниципальной программы и ее подпрограмм, % Доля детей, зарегистрированных на получение услуг дошкольного образования и не обеспеченных данными услугами, в общей численности дошкольного образования, % Удельный вес воспитанников дошкольных образовательных организаций, обучающихся по программам, соответствующим федеральным	95	95	95	95	95	95
						2	1	0,5	0,5	0	0
						30	60	100	100	100	100

№ п/п	Наименование программы, мероприятий	Ответственный исполнитель	Срок реализации и (начало, завершение)	Вид показателя	Наименование показателя, единица измерения	Значение показателя конечного и непосредственного результата по годам реализации						
						2015 год	2016 год	2017 год	2018 год	2019 год	2020 год	
1	2	3	4	5	6	7	8	9	10	11	12	
				Прогресс-сирующий	государственным образовательным стандартам дошкольного образования в общей численности воспитанников дошкольных образовательных организаций, %							
					Охват детей дошкольным образованием в общем количестве детей 1-6 лет, %	75	76	76,7	77,3	78	79	
Задача 1.1. «Обеспечение государственных гарантий доступности качественного дошкольного образования»												
1.1.1	Основное мероприятие 1.1.1. «Обеспечение деятельности (оказания услуг) государственных учреждений»	Управление образования администрации Вейделевского района	2015-2020г.	Прогресс-сирующий	Доля детей старшего дошкольного возраста (от 5 до 7 лет), обеспеченных доступными качественными образовательными услугами дошкольного образования, %	100	100	100	100	100	100	

№ п/п	Наименование программы, мероприятий	Ответственный исполнитель	Срок реализации и (начало, завершение)	Вид показателя	Наименование показателя, единица измерения	Значение показателя конечного и непосредственного результата по годам реализации					
						2015 год	2016 год	2017 год	2018 год	2019 год	2020 год
1	2	3	4	5	6 получать услуги дошкольного образования, к численности детей в возрасте 3-7 лет, скорректированной на численность детей в возрасте 5-7 лет, обучающихся в школе, %	7	8	9	10	11	12
1.1.2	Основное мероприятие 1.1.2. «Обеспечение государственных гарантий реализации прав граждан на получение общедоступного и бесплатного дошкольного образования в муниципальных дошкольных образовательных организациях»	Управление образования администрации Вейделевского района	2015-2020г.	Прогресс-спирующий	Предоставление субсидий дошкольным образовательным организациям	100	100	100	100	100	100

№ п/п	Наименование программы, подпрограмм, мероприятий	Ответственный исполнитель	Срок реализации и (начало, завершени е)	Вид показателя	Наименование показателя, единица измерения	Значение показателя конечного и непосредственного результата по годам реализации					
						2015 год	2016 год	2017 год	2018 год	2019 год	2020 год
1	2	3	4	5	6	7	8	9	10	11	12
1.1.3	Основное мероприятие 1.1.3. «Выплата компенсации части родительской платы за присмотр и уход за детьми в образовательных организациях, реализующих образовательную программу дошкольного образования»	Управление образования администрации Вейделевского района	2015-2020г.	Прогресс-сирьюющий	Доля граждан, воспользовавшихся правом на получение компенсации части родительской платы, от общей численности граждан, претендующих на указанное право, %	100	100	100	100	100	100
1.1.4	Основное мероприятие 1.1.4. «Капитальный ремонт объектов муниципальной собственности Вейделевского района»	Управление образования администрации Вейделевского района	2015-2020г.	Прогресс-сирьюющий	Предоставление субсидий дошкольным образовательным организациям	0	0	0	0	100	100
2	Подпрограмма 2 «Развитие общего образования» Повышение доступности качественного общего образования, соответствующего требованиям инновационного развития	Управление образования администрации Вейделевского района	2015-2020г.	Прогресс-сирьюющий	Удельный вес обучающихся в современных условиях от общего числа учащихся (создано от 80% до 100% современных условий), %	90	91	92	93	95	100

№ п/п	Наименование программы, подпрограмм, мероприятий	Ответственный исполнитель	Срок реализации и (начало, завершени е)	Вид показателя	Наименование показателя, единица измерения	Значение показателя конечного и непосредственного результата по годам реализации					
						2015 год	2016 год	2017 год	2018 год	2019 год	2020 год
1	экономики региона современным требованиям общества	3	4	5	6	7	8	9	10	11	12
				Прогресс-сирьюющий	Удельный вес численности обучающихся по программам общего образования, участвующих в олимпиадах и конкурсах различного уровня, в общей численности обучающихся по программам общего образования, %						
					Количество созданных центров для одаренных детей (нарастающим итогом)	1/95	1/100	1/110	1/115	1/120	1/120
Задача 2.1. «Обеспечение государственных гарантий доступности общего образования»											
2.1.1	Основное мероприятие 2.1.1. «Обеспечение деятельности (оказания услуг) муниципальных учреждений (организаций)»	Управление образования администрации Вейделевского района	2015-2020г.	Прогресс-сирьюющий	Доля обучающихся, обеспеченных качественными услугами школьного образования, %	100	100	100	100	100	100

№ п/п	Наименование программы, подпрограмм, мероприятий	Ответственный исполнитель	Срок реализации и (начало, завершение)	Вид показателя	Наименование показателя, единица измерения	Значение показателя конечного и непосредственного результата по годам реализации					
						2015 год	2016 год	2017 год	2018 год	2019 год	2020 год
1	2	3	4	5	6	7	8	9	10	11	12
2.1.2	Основное мероприятие 2.1.2. «Организация проведения оздоровительной кампании детей и подростков Вейделевского района»	Управление образования администрации Вейделевского района	2015-2020гг.	Прогресс-сирующий	Доля обучающихся, обеспеченных оздоровительной кампанией, %	100	100	100	100	100	100
2.1.3	Основное мероприятие 2.1.3. «Мероприятия»	Управление образования администрации Вейделевского района	2015-2020гг.	Прогресс-сирующий	Доля обучающихся, участвующих в мероприятиях, %	100	100	100	100	100	100
2.1.4	Основное мероприятие 2.1.4. «Мероприятие по проведению оздоровительной кампании детей (за счет субсидий из областного бюджета)»	Управление образования администрации Вейделевского района	2015-2020гг.	Прогресс-сирующий	Доля обучающихся, обеспеченных оздоровительной кампанией, %	100	100	100	100	100	100
Задача 2.2. «Создание механизмов, направленных на социальную поддержку педагогических работников и повышение статуса профессии учителя»											
2.2.1	Основное мероприятие 2.2.1. «Реализация государственного стандарта общего образования»	Управление образования администрации Вейделевского района	2015-2020гг.	Прогресс-сирующий	Доля предоставления субсидий, %	100	100	100	100	100	100

№ п/п	Наименование программы, мероприятий	Ответственный исполнитель	Срок реализации и (начало, завершение)	Вид показателя	Наименование показателя, единица измерения	Значение показателя конечного и непосредственного результата по годам реализации					
						2015 год	2016 год	2017 год	2018 год	2019 год	2020 год
1	2	3	4	5	6	7	8	9	10	11	12
2.2.2	Основное мероприятие 2.2.2. «Выплата денежного вознаграждения за выполнение функций классного руководителя педагогическим работникам муниципальных образовательных учреждений (организаций) Вейделевского района»	Управление образования администрации Вейделевского района	2015-2020г.	Прогресс-сирующий	Доля педагогических работников, получающих вознаграждение за классное руководство, к общему числу педагогических работников, выполняющих функции классного руководителя, %	100	100	100	100	100	100
2.3	Основное мероприятие 2.3 «Капитальный ремонт объектов муниципальной собственности	Управление образования администрации Вейделевского района	2015-2020г.	Прогресс-сирующий	Предоставление субсидий дошкольным образовательным организациям	0	0	0	0	100	100
3	Подпрограмма 3 «Развитие дополнительного образования детей»	Управление образования администрации Вейделевского района	2015-2020г.	Прогресс-сирующий	Доля детей, охваченных дополнительными образовательными программами, в общей доле численности детей от 5 до 18 лет	77	78	78	80	80	80

№ п/п	Наименование программы, подпрограмм, мероприятий	Ответственный исполнитель	Срок реализации и (начало, завершение)	Вид показателя	Наименование показателя, единица измерения	Значение показателя конечного и непосредственного результата по годам реализации					
						2015 год	2016 год	2017 год	2018 год	2019 год	2020 год
1	2	3	4	5	6	7	8	9	10	11	12
Задача 3.1. «Обеспечение государственных гарантий доступности дополнительного образования детей»											
3.1.1	Основное мероприятие 3.1.1. «Обеспечение деятельности (оказания услуг) муниципальных учреждений (организаций) Вейделевского района»	Управление образования администрации Вейделевского района	2015-2020гг.	Прогрессив-сирьюющий	Удельный вес детей в возрасте 7-18 лет, являющихся членами общественных организаций, %	90	90	92	92	95	95
					Численность детей, обучающихся по программам дополнительного образования (в кружках и секциях различной направленности), чел.	940	940	940	940	940	940
					Численность детей муниципальных организаций, нуждающихся в отдыхе, чел.	2060	2097	2131	2131	2131	2131
Задача 3.2. «Модернизация содержания дополнительного образования детей»											
3.2.1	Основное мероприятие 3.1.1. «Обеспечение деятельности (оказания услуг) муниципальных учреждений (организаций) Вейделевского района»	Управление образования администрации Вейделевского района	2015-2020гг.	Прогрессив-сирьюющий	Доля организаций дополнительного образования детей, реализующих экспериментальные дополнительные образовательные программы нового поколения, %	33,3	33,3	66,6	66,6	66,6	100

№ п/п	Наименование программы, подпрограмм, мероприятий	Ответственный исполнитель	Срок реализации и (начало, завершение)	Вид показателя	Наименование показателя, единица измерения	Значение показателя конечного и непосредственного результата по годам реализации					
						2015 год	2016 год	2017 год	2018 год	2019 год	2020 год
1	2	3	4	5	6	7	8	9	10	11	12
				Прогресс-сирующий	Доля учреждений дополнительного образования детей, оснащенных современным лабораторным и спортивным оборудованием, %	33,3	33,3	33,3	66,6	66,6	100
4	Подпрограмма 4 «Развитие системы оценки качества образования»	Управление образования администрации Вейделевского района	2015-2020г.	Прогресс-сирующий	Количество организаций, получивших доступ к образовательным ресурсам посредством информационно-коммуникационных технологий, ед.	16	16	16	16	16	14
Задача 4.1. «Создание целостной и сбалансированной системы процедуры и механизмов оценки качества образования»											
4.1.1	Основное мероприятие 4.1.1. «Обеспечение деятельности (оказание услуг) муниципальных учреждений (организаций) Вейделевского района»	Управление образования администрации Вейделевского района	2015-2020г.	Прогресс-сирующий	Количество организаций, попадающих под мониторинг и оценку качества образования, ед.	16	16	16	16	16	14

№ п/п	Наименование программы, мероприятий	Ответственный исполнитель	Срок реализации и (начало, завершение)	Вид показателя	Наименование показателя, единица измерения	Значение показателя конечного и непосредственного результата по годам реализации						
						2015 год	2016 год	2017 год	2018 год	2019 год	2020 год	
1	2	3	4	5	6	7	8	9	10	11	12	
				Прогресс-сирьюющий	Количество человек, попадающих под мониторинг и оценку качества образования, чел.	2060	2097	2131	2131	2131	2131	
				Прогресс-сирьюющий	Количество человек, получивших информацию из Базы данных субъектов Российской Федерации о результатах единого государственного экзамена, чел.	190	190	190	190	190	76	
4.1.2	Основное мероприятие 4.1.2. «Осуществление механизмов контроля качества»	Управление образования администрации Вейделевского района	2015-2020г.	Прогресс-сирьюющий	Количество организаций, подающих под оленку качества образования, ед.	0	1	1	1	1	14	
5	Подпрограмма 5 «Муниципальная политика в сфере образования» Обеспечение реализации подпрограмм и основных мероприятий муниципальной программы в соответствии с установленными сроками и этапами	Управление образования администрации Вейделевского района	2015-2020г.	Прогресс-сирьюющий	Уровень ежегодного достижения показателей муниципальной программы и ее подпрограмм, %	95	95	95	95	95	95	

№ п/п	Наименование программы, подпрограмм, мероприятий	Ответственный исполнитель	Срок реализации и (начало, завершение)	Вид показателя	Наименование показателя, единица измерения	Значение показателя конечного и непосредственного результата по годам реализации						
						2015 год	2016 год	2017 год	2018 год	2019 год	2020 год	
1	2	3	4	5	6	7	8	9	10	11	12	
Задача 5.1. «Исполнение муниципальных функций управлением образования администрации Вейделевского района в соответствии с действующим законодательством»												
5.1.1	Основное мероприятие 5.1.1. «Обеспечение деятельности (оказание услуг) муниципальных учреждений (организаций) Вейделевского района»	Управление образования администрации Вейделевского района	2015-2020гг.	Прогресс-сирующий	Количество организаций, получивших доступ к образовательным ресурсам посредством информационно-коммуникационных технологий, ед.	16	16	16	16	16	14	
					Количество слушателей курсов по профессиональной подготовке, повышению квалификации педагогических работников муниципальных организаций дошкольного,	163	163	163	163	163	90	

№ п/п	Наименование программы, подпрограмм, мероприятий	Ответственный исполнитель	Срок реализации и (начало, завершение)	Вид показателя	Наименование показателя, единица измерения	Значение показателя конечного и непосредственного результата по годам реализации					
						2015 год	2016 год	2017 год	2018 год	2019 год	2020 год
1	2	3	4	5	6	7	8	9	10	11	12
				Прогресс-сирующий	основного, общего и дополнительного образования по образовательной программе длительностью свыше 100 часов, чел.						
					Количество слушателей курсов по повышению квалификации (тематические и проблемные семинары) для педагогических работников	75	75	75	75	75	15
					Количество слушателей курсов по повышению квалификации для педагогических работников муниципальных организаций дошкольного, основного общего,	20	20	20	20	20	9

№ п/п	Наименование программы, мероприятия	Ответственный исполнитель	Срок реализации и (начало, завершение)	Вид показателя	Наименование показателя, единица измерения	Значение показателя конечного и непосредственного результата по годам реализации					
						2015 год	2016 год	2017 год	2018 год	2019 год	2020 год
1	2	3	4	5	6	7	8	9	10	11	12
				Прогресс-сигурющий	дополнительного образования по краткосрочной образовательной программе длительностью не менее 72 часов, чел.						
					Доля руководящих работников общеобразовательных организаций, прошедших переподготовку по стандартизированной программе «Менеджмент в образовании», от общего числа руководящих работников образовательных организаций, %	53	53	53	53	60	63
					Доля молодых педагогов, прошедших стажировку на базе образовательных организаций,	30	35	40	45	50	50

№ п/п	Наименование программы, подпрограмм, мероприятий	Ответственный исполнитель	Срок реализации и (начало, завершение)	Вид показателя	Наименование показателя, единица измерения	Значение показателя конечного и непосредственного результата по годам реализации					
						2015 год	2016 год	2017 год	2018 год	2019 год	2020 год
1	2	3	4	5	6	7	8	9	10	11	12
				Прогресс-сигурющий	реализующих инновационные образовательные программы, от общего числа молодых педагогов, %						
					Доля молодых специалистов, прошедших стажировку в лабораториях системно-деятельностной педагогики, от общего числа молодых специалистов, %	20	25	30	35	40	45
					Доля учителей, прошедших повышение квалификации на базе лаборатории согласно системно-деятельностного подхода, от общего числа учителей молодых специалистов, %	25	30	35	40	45	45

№ п/п	Наименование программы, мероприятий	Ответственный исполнитель	Срок реализации и (начало, завершение)	Вид показателя	Наименование показателя, единица измерения	Значение показателя конечного и непосредственного результата по годам реализации					
						2015 год	2016 год	2017 год	2018 год	2019 год	2020 год
1	2	3	4	5	6	7	8	9	10	11	12
				Прогресс-сирующий	Доля педагогических работников, участвующих в конкурсах профессионального мастерства, от общего числа педагогических работников, %	12	13	15	20	23	30
					Доля педагогов, получивших в установленном порядке квалификационные категории, от общего числа педагогических работников, %	75	76	77	78	79	80
Задача 5.2. «Осуществление мер муниципальной поддержки в сфере развития образования»											
5.2.1	Основное мероприятие 5.2.1. «Повышение квалификации, персональная подготовка и переподготовка кадров»	Управление образования администрации Вейделевского района	2015-2020гг.	Прогресс-сирующий	Доля педагогических работников, прошедших курсы повышения квалификации и профессиональной подготовки, %	100	100	100	100	100	100

№ п/п	Наименование программы, подпрограмм, мероприятий	Ответственный исполнитель	Срок реализации и (начало, завершение)	Вид показателя	Наименование показателя, единица измерения	Значение показателя конечного и непосредственного результата по годам реализации					
						2015 год	2016 год	2017 год	2018 год	2019 год	2020 год
1	2	3	4	5	6	7	8	9	10	11	12
5.2.2	Основное мероприятие 5.2.2. «Предоставление мер социальной поддержки педагогическим работникам, проживающим и работающим в сельских населенных пунктах, рабочих поселках (поселках городского типа)»	Управление образования администрации Вейделевского района	2015-2020г.	Прогресс-сирующий	Доля педагогических работников пользующихся социальной льготой на бесплатную жилую площадь с отоплением и освещением, от общего количества педагогических работников, претендующих на указанное право, %	100	100	100	100	100	100
5.2.3	Основное мероприятие 5.2.3. «Обеспечение органов местного самоуправления муниципального района «Вейделевский район»	Управление образования администрации Вейделевского района	2015-2020г.	Прогресс-сирующий	Доля предоставляемых услуг для муниципальных услуг	100	100	100	100	100	100

**Система программных мероприятий и показателей муниципальной программы Вейделевского района
«Развитие образования Вейделевского района Белгородской области» на II этапе реализации**

Таблица 2

№ п/п	Наименование программы, подпрограмм, мероприятий	Ответственный исполнитель	Срок реализации (начало, завершение)	Вид показателя	Наименование показателя, единица измерения	Значение показателя конечного и непосредственного результата по годам реализации				
						2021 год	2022 год	2023 год	2024 год	2025 год
1	2	3	4	5	6	7	8	9	10	11
1	«Развитие образования Вейделевского района» Создание условий для комплексного развития системы образования в соответствии с меняющимися запросами населения и перспективными задачами развития Вейделевского района	Управление образования администрации Вейделевского района	2021г.- 2025г.	Прогресс-сирующий	Доля детей, зарегистрированных на получение услуг дошкольного образования и необеспеченных данными услугами, в общей численности детей дошкольного возраста в 2025 году, % Удельный вес воспитанников дошкольных образовательных организаций, обучающихся по программам, соответствующим Федеральным государственным образовательным стандартам дошкольного	0	0	0	0	0
						100	100	100	100	100

№ п/п	Наименование программы, подпрограмм, мероприятий	Ответственный исполнитель	Срок реализации (начало, завершение)	Вид показателя	Наименование показателя, единица измерения	Значение показателя конечного и непосредственного результата по годам реализации				
						2021 год	2022 год	2023 год	2024 год	2025 год
1	2	3	4	5	6	7	8	9	10	11
					образования, в общей численности воспитанников дошкольных образовательных организаций					
					Охват детей дошкольным образованием в общем количестве детей 1-6 лет, %	79,5	80	80,5	81	82
					Удельный вес обучающихся в современных условиях от общего числа учащихся, %	95	100	100	100	100
					Удельный вес численности обучающихся по программам общего образования, участвующих в олимпиадах и конкурсах различного уровня, в общей численности обучающихся по программам общего образования, %	62,5	63	63,5	63,5	64

№ п/п	Наименование программы, подпрограмм, мероприятий	Ответственный исполнитель	Срок реализации (начало, завершение)	Вид показателя	Наименование показателя, единица измерения	Значение показателя конечного и непосредственного результата по годам реализации				
						2021 год	2022 год	2023 год	2024 год	2025 год
1	2	3	4	5	6	7	8	9	10	11
				Прогресс-сирьюющий	Доля детей, охваченных дополнительными образовательными программами, в общей численности детей от 5 до 18 лет, %	94,1	94,1	94,3	94,3	94,3
					Удельный вес численности обучающихся по дополнительным образовательным программам, участвующих в олимпиадах и конкурса различного уровня, в общей численности обучающихся по дополнительным образовательным программам, %	47,5	47,5	48	48	48,5
					Количество уровней образования, на которых внедрена система оценки качества образования	4	4	4	4	4

№ п/п	Наименование программы, подпрограмм, мероприятий	Ответственный исполнитель	Срок реализации (начало, завершение)	Вид показателя	Наименование показателя, единица измерения	Значение показателя конечного и непосредственного результата по годам реализации				
						2021 год	2022 год	2023 год	2024 год	2025 год
1	2	3	4	5	6	7	8	9	10	11
				Прогресс-сирьюющий	Доля образовательных организаций, в которых внедрены коллегиальные органы управления с участием общественности (родители, работодатели), наделенные полномочиями по принятию решений по стратегическим вопросам образовательной и финансово-хозяйственной деятельности, %	100	100	100	100	100
					Уровень ежегодного достижения показателей муниципальной программы и ее подпрограмм, %	95	95	95	95	95
1.1	Подпрограмма 1 «Развитие дошкольного образования» Обеспечение доступности качественного	Управление образования администрации Вейделевского района	2021-2025г.	Прогресс-сирьюющий	Доля детей, зарегистрированных на получение услуг дошкольного образования и не	0	0	0	0	0

№ п/п	Наименование программы, подпрограмм, мероприятий	Ответственный исполнитель	Срок реализации (начало, завершение)	Вид показателя	Наименование показателя, единица измерения	Значение показателя конечного и непосредственного результата по годам реализации				
						2021 год	2022 год	2023 год	2024 год	2025 год
1	Дошкольного образования в Вейделевском районе			Прогресс-сирьюющий	обеспеченных данными услугами, в общей численности дошкольного образования, %	7	8	9	10	11
						Удельный вес воспитанников дошкольных образовательных организаций, обучающихся по программам, соответствующим федеральным государственным образовательным стандартам дошкольного образования в общей численности воспитанников дошкольных образовательных организаций, %	100	100	100	100
					Охват детей дошкольным образованием в общем количестве детей 1-6 лет, %	79,5	80	80,5	81	82

№ п/п	Наименование программы, подпрограмм, мероприятий	Ответственный исполнитель	Срок реализации (начало, завершение)	Вид показателя	Наименование показателя, единица измерения	Значение показателя конечного и непосредственного результата по годам реализации				
						2021 год	2022 год	2023 год	2024 год	2025 год
1	2	3	4	5	6	7	8	9	10	11
Задача 1.1. «Обеспечение государственных гарантий доступности качественного дошкольного образования»										
1.1.1	Основное мероприятие 1.1.1. «Обеспечение деятельности (оказания услуг) государственных учреждений»	Управление образования администрации Вейделевского района	2021-2025г.	Прогресс-сирующий	Доля детей старшего дошкольного возраста (от 5 до 7 лет), обеспеченных доступными качественными услугами дошкольного образования, % отношение численности детей 3-7 лет, которым представлена возможность получать услуги дошкольного образования, к численности детей в возрасте 3-7 лет, скорректированной на численность детей в возрасте 5-7 лет, обучающихся в школе, %	100	100	100	100	100

№ п/п	Наименование программы, подпрограмм, мероприятий	Ответственный исполнитель	Срок реализации (начало, завершение)	Вид показателя	Наименование показателя, единица измерения	Значение показателя конечного и непосредственного результата по годам реализации				
						2021 год	2022 год	2023 год	2024 год	2025 год
1	2	3	4	5	6	7	8	9	10	11
1.1.2	Основное мероприятие 1.1.2. «Обеспечение государственных гарантий реализации прав граждан на получение общедоступного и бесплатного дошкольного образования в муниципальных дошкольных образовательных организациях»	Управление образования администрации Вейделевского района	2021-2025г.	Прогресс-сирующий	Предоставление субсидий дошкольным образовательным организациям	100	100	100	100	100
1.1.3	Основное мероприятие 1.1.3. «Выплата компенсации части родительской платы за присмотр и уход за детьми в образовательных организациях, реализующих образовательную программу дошкольного образования»	Управление образования администрации Вейделевского района	2021-2025г.	Прогресс-сирующий	Доля граждан, воспользовавшихся правом на получение компенсации части родительской платы, от общей численности граждан, претендующих на указанное право, %	100	100	100	100	100

№ п/п	Наименование программы, подпрограмм, мероприятий	Ответственный исполнитель	Срок реализации (начало, завершение)	Вид показателя	Наименование показателя, единица измерения	Значение показателя конечного и непосредственного результата по годам реализации				
						2021 год	2022 год	2023 год	2024 год	2025 год
1	2	3	4	5	6	7	8	9	10	11
1.1.4	Основное мероприятие 1.1.4. «Капитальный ремонт объектов муниципальной собственности Вейделевского района»	Управление образования администрации Вейделевского района	2021-2025г.	Прогресс-сируюций	Предоставление субсидий допкольным образовательным организациям	100	100	100	100	100
2	Подпрограмма 2 «Развитие общего образования» Повышение доступности качественного общего образования, соответствующего требованиям инновационного развития экономики региона современным требованиям общества	Управление образования администрации Вейделевского района	2021-2025г.	Прогресс-сируюций	Удельный вес обучающихся в современных условиях от общего числа учащихся (создано от 80% до 100% современных условий), %	95	100	100	100	100
Задача 2.1. «Обеспечение государственных гарантий доступности общего образования»										
2.1.1	Основное мероприятие 2.1.1. «Обеспечение деятельности (оказания услуг) муниципальных учреждений (организаций)»	Управление образования администрации Вейделевского района	2021-2025г.	Прогресс-сируюций	Доля обучающихся, обеспеченных качественными услугами школьного образования, %	100	100	100	100	100

№ п/п	Наименование программы, подпрограмм, мероприятий	Ответственный исполнитель	Срок реализации (начало, завершение)	Вид показателя	Наименование показателя, единица измерения	Значение показателя конечного и непосредственного результата по годам реализации				
						2021 год	2022 год	2023 год	2024 год	2025 год
1	2	3	4	5	6	7	8	9	10	11
2.1.2	Основное мероприятие 2.1.2. «Организация проведения оздоровительной кампании детей и подростков Вейделевского района»	Управление образования администрации Вейделевского района	2021-2025г.	Прогресс-сирующий	Доля обучающихся, обеспеченных оздоровительной кампанией, %	100	100	100	100	100
2.1.3	Основное мероприятие 2.1.3. «Мероприятия»	Управление образования администрации Вейделевского района	2021-2025г.	Прогресс-сирующий	Доля обучающихся, участвующих в мероприятиях, %	100	100	100	100	100
2.1.4	Основное мероприятие 2.1.4. «Мероприятие по проведению оздоровительной кампании детей (за счет субсидий из областного бюджета)»	Управление образования администрации Вейделевского района	2021-2025г.	Прогресс-сирующий	Доля обучающихся, обеспеченных оздоровительной кампанией, %	100	100	100	100	100
Задача 2.2. «Создание механизмов, направленных на социальную поддержку педагогических работников и повышение статуса профессии учителей»										
2.2.1	Основное мероприятие 2.2.1. «Реализация государственного стандарта общего образования»	Управление образования администрации Вейделевского района	2021-2025г.	Прогресс-сирующий	Доля предоставления субсидий, %	100	100	100	100	100

№ п/п	Наименование программы, подпрограмм, мероприятий	Ответственный исполнитель	Срок реализации (начало, завершение)	Вид показателя	Наименование показателя, единица измерения	Значение показателя конечного и непосредственного результата по годам реализации				
						2021 год	2022 год	2023 год	2024 год	2025 год
1	2	3	4	5	6	7	8	9	10	11
2.2.2	Основное мероприятие 2.2.2. «Выплата денежного вознаграждения за выполнение функций классного руководителя педагогическим работникам муниципальных образовательных учреждений (организаций) Вейделевского района»	Управление образования администрации Вейделевского района	2021-2025г.	Прогресс-сиртующий	Доля педагогических работников, получающих вознаграждение за классное руководство, к общему числу педагогических работников, выполняющих функции классного руководителя, %	100	100	100	100	100
2.3	Основное мероприятие 2.3 «Капитальный ремонт объектов муниципальной собственности	Управление образования администрации Вейделевского района	2021-2025г.	Прогресс-сиртующий	Предоставление субсидий дошкольным образовательным организациям	100	100	100	100	100
Задача 3.1. «Обеспечение государственных гарантий доступности дополнительного образования детей»										
3	Подпрограмма 3 «Развитие дополнительного образования детей»	Управление образования администрации Вейделевского района	2021-2025г.	Прогресс-сиртующий	Доля детей, охваченных дополнительными образовательными программами, в общей доле численности	94,1	94,1	94,3	94,3	94,3

№ п/п	Наименование программы, подпрограмм, мероприятий	Ответственный исполнитель	Срок реализации (начало, завершение)	Вид показателя	Наименование показателя, единица измерения	Значение показателя конечного и непосредственного результата по годам реализации				
						2021 год	2022 год	2023 год	2024 год	2025 год
1	2	3	4	5	6	7	8	9	10	11
3.1.1	Основное мероприятие 3.1.1. «Обеспечение деятельности (оказания услуг) муниципальных учреждений (организаций) Вейделевского района»	Управление образования администрации Вейделевского района	2021-2025г.	Прогресс-сирующий	Удельный вес детей в возрасте 7-18 лет, являющихся членами общественных организаций, %	96	97	98	99	99
					Численность детей, обучающихся по программам дополнительного образования (в кружках и секциях различной направленности), чел.	2544	2544	2549	2549	2549
					Численность детей муниципальных организаций, нуждающихся в отдыхе, чел.	1170	1170	1170	1170	1173
Задача 3.2. «Модернизация содержания дополнительного образования детей»										
3.2.1	Основное мероприятие 3.1.1. «Обеспечение деятельности (оказания услуг) муниципальных учреждений (организаций) Вейделевского района»	Управление образования администрации Вейделевского района	2021-2025г.	Прогресс-сирующий	Доля организаций дополнительного образования детей, реализующих экспериментальные дополнительные образовательные программы нового поколения, %	100	100	100	100	100

№ п/п	Наименование программы, подпрограмм, мероприятий	Ответственный исполнитель	Срок реализации (начало, завершение)	Вид показателя	Наименование показателя, единица измерения	Значение показателя конечного и непосредственного результата по годам реализации				
						2021 год	2022 год	2023 год	2024 год	2025 год
1	2	3	4	5	6	7	8	9	10	11
				Прогресс-сирующий	Доля учреждений дополнительного образования детей, оснащенных современным лабораторным и спортивным оборудованием, %	100	100	100	100	100
4	Подпрограмма 4 «Развитие системы оценки качества образования»	Управление образования администрации Вейделевского района	2021-2025г.	Прогресс-сирующий	Количество организаций, получивших доступ к образовательным ресурсам посредством информационно-коммуникационных технологий, ед.	13	13	13	13	13
Задача 4.1. «Создание целостной и сбалансированной системы процедур и механизмов оценки качества образования»										
4.1.1	Основное мероприятие 4.1.1. «Обеспечение деятельности (оказание услуг) муниципальных учреждений (организаций) Вейделевского района»	Управление образования администрации Вейделевского района	2021-2025г.	Прогресс-сирующий	Количество организаций, попадающих под мониторинг и оценку качества образования, ед.	13	13	13	13	13

№ п/п	Наименование программы, подпрограмм, мероприятий	Ответственный исполнитель	Срок реализации (начало, завершение)	Вид показателя	Наименование показателя, единица измерения	Значение показателя конечного и непосредственного результата по годам реализации				
						2021 год	2022 год	2023 год	2024 год	2025 год
1	2	3	4	5	6	7	8	9	10	11
				Прогресс-сирующий	Количество человек, поступающих под мониторинг и оценку качества образования, чел.	1170	1170	1170	1170	1173
					Количество человек, получивших информацию из базы данных субъектов Российской Федерации о результатах единого государственного экзамена, чел.	105	97	95	95	95
4.1.2	Основное мероприятие 4.1.2. «Осуществление механизмов контроля качества»	Управление образования администрации Вейделевского района	2021-2025г.	Прогресс-сирующий	Количество организаций, поступающих под оценку качества образования, ед.	13	13	13	13	13
5	Подпрограмма 5 «Муниципальная политика в сфере образования» Обеспечение реализации подпрограмм и основных мероприятий муниципальной программы в соответствии с установленными сроками и этапами	Управление образования администрации Вейделевского района	2021-2025г.	Прогресс-сирующий	Уровень ежегодного достижения показателей муниципальной программы и ее подпрограмм, %	95	95	95	95	95

№ п/п	Наименование программы, подпрограмм, мероприятий	Ответственный исполнитель	Срок реализации (начало, завершение)	Вид показателя	Наименование показателя, единица измерения	Значение показателя конечного и непосредственного результата по годам реализации				
						2021 год	2022 год	2023 год	2024 год	2025 год
1	2	3	4	5	6	7	8	9	10	11
Задача 5.1. «Исполнение муниципальной функции управления образованием администрации Вейделевского района в соответствии с действующим законодательством»										
5.1.1	Основное мероприятие 5.1.1. «Обеспечение деятельности (оказание услуг) муниципальных учреждений (организаций) Вейделевского района»	Управление образования администрации Вейделевского района	2021-2025г.	Прогресс-сирующий	Количество организаций, получивших доступ к образовательным ресурсам посредством информационно-коммуникационных технологий, ед.	80	80	70	70	70
					Количество слушателей курсов по профессиональной подготовке, повышению квалификации педагогических работников муниципальных организаций дошкольного, основного, общего и дополнительного образования по образовательной программе длительностью свыше 100 часов, чел.	80	80	70	70	70

№ п/п	Наименование программы, подпрограмм, мероприятий	Ответственный исполнитель	Срок реализации (начало, завершение)	Вид показателя	Наименование показателя, единица измерения	Значение показателя конечного и непоследовательного результата по годам реализации				
						2021 год	2022 год	2023 год	2024 год	2025 год
1	2	3	4	5	6	7	8	9	10	11
				Прогресс-сирующий	Количество слушателей курсов по повышению квалификации (тематические и проблемные семинары) для педагогических работников муниципальных организаций дошкольного, основного, общего и дополнительного образования и образовательной программе длительностью от 72 до 100 часов, чел.	15	17	17	17	17

№ п/п	Наименование программы, мероприятий	Ответственный исполнитель	Срок реализации (начало, завершение)	Вид показателя	Наименование показателя, единица измерения	Значение показателя конечного и непосредственного результата по годам реализации				
						2021 год	2022 год	2023 год	2024 год	2025 год
1	2	3	4	5	6	7	8	9	10	11
				Прогресс-сигурющий	Количество слушателей курсов по повышению квалификации для педагогических работников муниципальных организаций дошкольного, основного общего, дополнительного образования по краткосрочной образовательной программе длительностью не менее 72 часов, чел.	7	7	7	6	6
					Доля руководителей работников общеобразовательных организаций, прошедших переподготовку по стандартизированной программе «Менеджмент в образовании», от	66	69	72	75	78

№ п/п	Наименование программы, мероприятий	Ответственный исполнитель	Срок реализации (начало, завершение)	Вид показателя	Наименование показателя, единица измерения	Значение показателя конечного и непосредственного результата по годам реализации				
						2021 год	2022 год	2023 год	2024 год	2025 год
1	2	3	4	5	6	7	8	9	10	11
				Прогресс-сигурющий	<p>общего числа руководящих работников образовательных организаций, %</p> <p>Доля молодых педагогов, прошедших стажировку на базе образовательных организаций, реализующих инновационные образовательные программы, от общего числа молодых педагогов, %</p> <p>Доля молодых специалистов, прошедших стажировку в лабораториях системно-деятельностной педагогики, от общего числа молодых специалистов, %</p>	55	55	55	55	55

№ п/п	Наименование программы, подпрограмм, мероприятий	Ответственный исполнитель	Срок реализации (начало, завершение)	Вид показателя	Наименование показателя, единица измерения	Значение показателя конечного и непосредственного результата по годам реализации				
						2021 год	2022 год	2023 год	2024 год	2025 год
1	2	3	4	5	6	7	8	9	10	11
				Прогресс-сирующий	Доля учителей, прошедших повышение квалификации на базе лаборатории согласно системно-деятельностного подхода, от общего числа учителей молодых специалистов, %	50	55	55	60	60
					Доля педагогических работников, участвующих в конкурсах профессионального мастерства, от общего числа педагогических работников, %	30	32	32	34	35
					Доля педагогов, получивших в установленном порядке квалификационные категории, от общего числа педагогических работников, %	82	83	83	84	85

№ п/п	Наименование программы, подпрограмм, мероприятий	Ответственный исполнитель	Срок реализации (начало, завершение)	Вид показателя	Наименование показателя, единица измерения	Значение показателя конечного и непосредственного результата по годам реализации				
						2021 год	2022 год	2023 год	2024 год	2025 год
1	2	3	4	5	6	7	8	9	10	11
Задача 5.2. «Осуществление мер муниципальной поддержки в сфере развития образования»										
5.2.1	5.2.1. «Повышение квалификации, персональная подготовка и переподготовка кадров»	Управление образования администрации Вейделевского района	2021-2025г.	Прогресс-сиртуопций	Доля педагогических работников, прошедших курсы повышения квалификации и профессиональной подготовки, %	100	100	100	100	100
5.2.2	5.2.2. «Предоставление мер социальной поддержки педагогическим работникам, проживающим и работающим в сельских населенных пунктах, рабочих поселках (поселках городского типа)»	Управление образования администрации Вейделевского района	2021-2025г.	Прогресс-сиртуопций	Доля педагогических работников пользующихся социальной льготой на бесплатную жилищную площадь с отоплением и освещением, от общего количества педагогических работников, претендующих на указанное право, %	100	100	100	100	100
5.2.3	5.2.3. «Обеспечение органов местного самоуправления муниципального района «Вейделевский район»	Управление образования администрации Вейделевского района	2021-2025г.	Прогресс-сиртуопций	Доля предоставляемых муниципальных услуг	100	100	100	100	100

Приложение №3
к муниципальной программе
Вейделевского района
«Развитие образования Вейделевского
района»

Таблица 1

Ресурсное обеспечение и прогнозная (справочная) оценка расходов на реализацию мероприятий муниципальной программы Вейделевского района «Развитие образования Вейделевского района» из различных источников финансирования на I этапе реализации

Статус	Наименование муниципальной программы, подпрограммы, основные мероприятия	Объем финансирован ия, источники финансирования	Общий объем финансирования мероприятий за срок реализации программы, тыс.руб.	Оценка расходов (тыс.руб.)							Итого I этап (2015-2020 г.)
				2015 г.	2016 г.	2017 г.	2018 г.	2019 г.	2020 г.		
1	2	3	4	5	6	7	8	9	10	11	
Муниципальная программа	Развитие образования Вейделевского района	Всего	5 086 655,0	329674	337619	338667	363225	461673	505390	2 336 248,0	
		Областной бюджет	3 572 541,0	202336	210130	211006	216821	300469	323039	1 463 801,0	
		Муниципальный бюджет	1 514 114,0	127338	127489	127661	146404	161204	182351	872 447,0	
Подпрограмма 1	Развитие дошкольного образования	Всего	1 300 136,0	82542	85661	87107	92041	123191	146157	616 699,0	
		Областной бюджет	798 662,0	37492	39313	37666	36606	57201	72266	280 544,0	
		Муниципальный бюджет	501 474,0	45050	46348	49441	55435	65990	73891	336 155,0	

Статус	Наименование муниципальной программы, подпрограммы, основные мероприятия	Объем финансирования, истощенная финансированная	Общий объем финансирования мероприятий за срок реализации программы, тыс.руб.	Оценка расходов (тыс.руб.)							Итого I этап (2015-2020 г.)
				2015 г.	2016 г.	2017 г.	2018 г.	2019 г.	2020 г.		
1	2	3	4	5	6	7	8	9	10	11	
Основное мероприятие 1.1.1.	Обеспечение деятельности (оказание муниципальных услуг) муниципальных организаций	Всего	484 000,0	45050	46348	49441	55435	63817	71 064	331 155,0	
				Муниципальный бюджет	45050	46348	49441	55435	63817	71 064	331 155,0
Основное мероприятие 1.1.2.	Обеспечение государственных гарантий реализации прав граждан на получение общедоступного и бесплатного дошкольного образования в муниципальных дошкольных образовательных организациях	Всего	606 128,0	32920	35160	34421	34002	35245	48271	220 019,0	
				Областной бюджет	32920	35160	34421	34002	35245	48271	220 019,0
Основное мероприятие 1.1.3.	Выплата компенсации части родительской платы за присмотр и уход за детьми в образовательных	Всего	40 673,0	4572	4153	3245	2604	2899	3950	20 923,0	
				Муниципальный бюджет	4572	4153	3245	2604	2899	3950	20 923,0

Статус	Наименование	Объем	Общий объем финансирования мероприятий за срок реализации программы, тыс.руб.	Оценка расходов (тыс.руб.)							Итого I этап (2015-2020 г.)
				2015 г.	2016 г.	2017 г.	2018 г.	2019 г.	2020 г.		
1	2	3	4	5	6	7	8	9	10	11	
	подростков Вейделевского района	Муниципальный бюджет	20 870,0	1500	1700	1750	1750	1850	1970	10 520,0	
Основное	Мероприятия в рамках программы «Развитие общегородского образования»	Всего	1 260,0	230	80	230	90	90	90	810,0	
Мероприятие 2.1.3.		Муниципальный бюджет	1 260,0	230	80	230	90	90	90	810,0	
Основное	Мероприятия по проведению оздоровительной кампании детей (за счет субсидий из областного бюджета)	Всего	2276,0	275	275	275	275	287	140	1527,0	
Мероприятие 2.1.4.		Областной бюджет	2276,0	275	275	275	275	287	140	1527,0	
Основное	Реализация государственного стандарта общего образования	Всего	1 858 237,0	152521	157390	158720	165136	186122	157065	976 954,0	
Мероприятие 2.2.1.		Областной бюджет	1 858 237,0	152521	157390	158720	165136	186122	157065	976 954,0	
Основное	Выплата денежного вознаграждения за выполнение функций классного руководителя педагогическим работникам муниципальных	Всего	16 975,0	1849	1835	1855	1812	1884	1260	10 495,0	
Мероприятие 2.2.2.			16 975,0	1849	1835	1855	1812	1884	1260	10 495,0	

Статус	Наименование муниципальной программы, подпрограммы, основные мероприятия	Объем финансирования	Общий объем финансирования мероприятий за срок реализации программы, тыс.руб.	Оценка расходов (тыс.руб.)							Итого I этап (2015-2020 г.)
				2015 г.	2016 г.	2017 г.	2018 г.	2019 г.	2020 г.		
1	2	3	4	5	6	7	8	9	10	11	
Основное мероприятие 2.3	Общеобразовательных учреждений (организаций) Вейделевского района	Областной бюджет	17 245,0	1849	1835	1855	1812	1884	1260	10 495,0	
				0	0	0	0	41902	80862	122 764,0	
				0	0	0	0	46558	89368	135 926,0	
Основное мероприятие 2.3	ремонт объектов муниципальной собственности	Областной бюджет	763 008,0	0	0	0	0	41902	80862	122 764,0	
				0	0	0	0	46558	89368	135 926,0	
				0	0	0	0	4656	8506	13 162,0	
Подпрограмма 3	Развитие дополнительного образования детей	Муниципальный бюджет	141 043,0	12990	13571	8015	8907	11132	14086	68 701,0	
				12990	13571	8015	8907	11132	14086	68 701,0	
				141 043,0	13571	8015	8907	11132	14086	68 701,0	
Основное мероприятие 3.1.1.	Обеспечение деятельности (оказания услуг) муниципальных учреждений (организаций)	Муниципальный бюджет	136 429,0	12286	12871	7715	8397	10832	13736	65 837,0	
				12286	12871	7715	8397	10832	13736	65 837,0	
				136 429,0	12871	7715	8397	10832	13736	65 837,0	
Основное мероприятие 3.2.1.	Обеспечение деятельности (оказания услуг) муниципальных учреждений (организаций)	Всего	4 614,0	704	700	300	510	300	350	2 864,0	
				704	700	300	510	300	350	2 864,0	
				4 614,0	704	700	300	510	300	350	2 864,0
Подпрограмма 4	Развитие системы оценки качества образования	Всего	37 328,0	1844	2016	2081	2177	2362	4333	14 813,0	
				1844	2016	2081	2177	2362	4333	14 813,0	
				37 328,0	1844	2016	2081	2177	2362	4333	14 813,0
Подпрограмма 4	Развитие системы оценки качества образования	Муниципальный бюджет	37 328,0	1844	1906	2081	2177	2242	4333	14 583,0	
				1844	1906	2081	2177	2242	4333	14 583,0	
				37 328,0	1844	1906	2081	2177	2242	4333	14 583,0
Подпрограмма 4	Развитие системы оценки качества образования	Областной бюджет	230,0	0	110	0	0	120	0	230,0	
				0	110	0	0	120	0	230,0	
				230,0	0	110	0	120	0	230,0	

Статус	Наименование	Объем	Общий объем	Оценка расходов (тыс.руб.)							Итого I этап (2015-2020 г.)
				2015 г.	2016 г.	2017 г.	2018 г.	2019 г.	2020 г.		
1	2	3	4	5	6	7	8	9	10	11	
Основное	Обеспечение деятельности (оказания услуг)	Всего	37 328,0	1844	2016	2081	2177	2362	4333	14 813,0	
Мероприятие 4.1.1.	Муниципальных учреждений (организаций)	Муниципальный бюджет	37 098,0	1844	1906	2081	2177	2242	4333	14 583,0	
Основное	Осуществление механизмов контроля качества образования	Областной бюджет	230,0	0	110	0	0	120	0	230,0	
Мероприятие 4.1.2.											
Подпрограмма 5	Муниципальная политика в сфере образования	Всего	375 204,0	29589	28305	31439	33912	36119	34789	194 153,0	
		Областной бюджет	133 333,0	10199	11207	12490	12992	12953	11446	71 287,0	
		Муниципальный бюджет	241 871,0	19390	17098	18949	20920	23166	23343	122 866,0	
Основное	Обеспечение деятельности (оказания услуг) муниципальных учреждений (организаций)	Всего	201 032,0	16228	13893	15700	17314	19544	19355	102 034,0	
Мероприятие 5.1.1.		Муниципальный бюджет	201 032,0	16228	13893	15700	17314	19544	19355	102 034,0	
Основное	Повышение квалификации, профессиональная подготовка и переподготовка кадров	Всего	4 581,0	400	400	405	422	422	422	2 471,0	
Мероприятие 5.2.1.		Муниципальный бюджет	4 581,0	400	400	405	422	422	422	2 471,0	

Статус	Наименование	Объем	Общий объем	Оценка расходов (тыс.руб.)							Итого I этап (2015-2020 г.)
				2015 г.	2016 г.	2017 г.	2018 г.	2019 г.	2020 г.		
1	2	3	4	5	6	7	8	9	10	11	
Основное Мероприятие 5.2.2.	Предоставление мер социальной поддержки педагогическим работникам муниципальных образований (учреждений (организаций), проживающим и работающим в сельских населенных пунктах, рабочих поселках (поселках городского типа))	финансирован из источников финансирования	финансирования мероприятий за срок реализации программы, тыс.руб.	10199	11207	12490	12992	12953	11446	71 287,0	
				133 333,0	133 333,0	133 333,0	133 333,0	133 333,0	133 333,0	133 333,0	133 333,0
Основное Мероприятие 5.2.3.	Обеспечение органов местного самоуправления муниципального района «Вейделевский район»	Всего	Всего	2762	2805	2844	3184	3200	3566	18 361,0	
				36 258,0	36 258,0	36 258,0	36 258,0	36 258,0	36 258,0	36 258,0	36 258,0
		Муниципальный бюджет		2762	2805	2844	3184	3200	3566	18 361,0	

Ресурсное обеспечение и прогнозная (справочная) оценка расходов на реализацию мероприятий муниципальной программы Вейделевского района «Развитие образования Вейделевского района» из различных источников финансирования на II этапе реализации

Статус	Наименование муниципальной программы, подпрограммы, основные мероприятия	Объем финансирования	Оценка расходов (тыс.руб.)					Итого I этап (2021-2025 г.)
			2021 г.	2022 г.	2023 г.	2024 г.	2025 г.	
1	2	3	5	6	7	8	9	11
Муниципальная программа	Развитие образования Вейделевского района	Всего	466963	570861	570861	570861	570861	2 750 407,0
			Областной бюджет	302024	451679	451679	451679	451679
		Муниципальный бюджет	164939	119182	119182	119182	119182	641 667,0
			Всего	151829	132902	132902	132902	132902
Подпрограмма 1	Развитие дошкольного образования	Областной бюджет	81586	109133	109133	109133	109133	518 118,0
			Муниципальный бюджет	70243	23769	23769	23769	23769
Всего			67649	21299	21299	21299	21299	152 845,0
			Муниципальный бюджет	67649	21299	21299	21299	21299
Основное мероприятие 1.1.1.	Обеспечение деятельности (оказание муниципальных услуг) муниципальных организаций	Всего	54285	82956	82956	82956	82956	386 109,0
			Областной бюджет	54285	82956	82956	82956	82956
Основное мероприятие 1.1.2.	Обеспечение государственных гарантий реализации прав граждан на получение общедоступного и бесплатного дошкольного образования в муниципальных дошкольных образовательных организациях	Всего	54285	82956	82956	82956	82956	386 109,0
			Областной бюджет	54285	82956	82956	82956	82956

Статус	Наименование	Объем финансирования, источники финансирования	Оценка расходов (тыс.руб.)					Итого I этап (2021-2025 г.)
			2021 г.	2022 г.	2023 г.	2024 г.	2025 г.	
1	2	3	5	6	7	8	9	11
Основное мероприятие 1.1.3.	Выплата компенсации части родительской платы за образовательных организаций реализующих образовательную программу дошкольного образования	Всего Областной бюджет	3950	3950	3950	3950	3950	19 750,0
Основное мероприятие 1.1.4.	Капитальный ремонт объектов муниципальной собственности Вейделевского района	Всего Муниципальный бюджет Областной бюджет	25945	24697	24697	24697	24697	124 733,0
			2594	2470	2470	2470	2470	12 474,0
			23351	22227	22227	22227	22227	112 259,0
Подпрограмма 2	Развитие общего образования	Всего Областной бюджет Муниципальный бюджет	261046	382504	382504	382504	382504	1 791 062,0
			208576	330000	330000	330000	330000	1 528 576,0
			52470	52504	52504	52504	52504	262 486,0
Основное мероприятие 2.1.1.	Обеспечение деятельности (оказание услуг) муниципальных учреждений (организаций)	Всего Муниципальный бюджет	46910	33409	33409	33409	33409	180 546,0
			46910	33409	33409	33409	33409	180 546,0
Основное мероприятие 2.1.2.	Организация проведения оздоровительной кампании детей и подростков Вейделевского района	Всего Муниципальный бюджет	2070	2070	2070	2070	2070	10 350,0
			2070	2070	2070	2070	2070	10 350,0
Основное мероприятие 2.1.3.	Мероприятия	Всего Муниципальный бюджет	90	90	90	90	90	450,0
			90	90	90	90	90	450,0

Статус	Наименование	Объем финансирования, источники финансирования	Оценка расходов (тыс.руб.)					Итого I этап (2021-2025 г.)
			2021 г.	2022 г.	2023 г.	2024 г.	2025 г.	
1	Мероприятия	Всего	5	6	7	8	9	11
			350	350	350	350	350	
Основное	Мероприятия	Муниципальный бюджет	350	350	350	350	350	1 750,0
			350	350	350	350	350	
3.2.1.	Подпрограмма 4	Развитие системы оценки качества образования	4399	4529	4529	4529	4529	22 515,0
			4399	4529	4529	4529	4529	
Основное	Обеспечение деятельности (оказания услуг) муниципальных учреждений (организаций)	Всего	0	0	0	0	0	0
			4399	4529	4529	4529	4529	
Мероприятие	4.1.1.	Муниципальный бюджет	0	0	0	0	0	22 515,0
			4399	4529	4529	4529	4529	
Основное	Осуществление механизмов контроля качества образования	Всего	0	0	0	0	0	0
			0	0	0	0	0	
4.1.2.	Подпрограмма 5	Муниципальная политика в сфере образования	35535	36379	36379	36379	36379	181 051,0
			11862	12546	12546	12546	12546	
Основное	Обеспечение деятельности (оказания услуг) муниципальных учреждений (организаций)	Всего	23673	23833	23833	23833	23833	119 005,0
			23673	23833	23833	23833	23833	
Мероприятие	5.1.1.	Муниципальный бюджет	19674	19831	19831	19831	19831	98 998,0
			19674	19831	19831	19831	19831	
Основное	Повышение квалификации, профессиональная подготовка и переподготовка кадров	Всего	422	422	422	422	422	2110,0
			422	422	422	422	422	
Мероприятие	5.2.1.	Муниципальный бюджет	422	422	422	422	422	2110,0
			422	422	422	422	422	
Основное	Предоставление мер социальной поддержки педагогическим работникам муниципальных образовательных учреждений	Всего	11862	12546	12546	12546	12546	62 046,0
			11862	12546	12546	12546	12546	
Мероприятие	5.2.2.	Муниципальный бюджет	11862	12546	12546	12546	12546	62 046,0
			11862	12546	12546	12546	12546	

Статус	Наименование	Объем финансирования, источники финансирования	Оценка расходов (тыс.руб.)					Итого I этап (2021-2025 г.)
			2021 г.	2022 г.	2023 г.	2024 г.	2025 г.	
1	2	3	5	6	7	8	9	11
	учреждений (организаций), проживающим и работающим в сельских населенных пунктах, рабочих поселках (поселках городского типа)	Областной бюджет	11862	12546	12546	12546	12546	62 046,0
Основное	Обеспечение органов местного самоуправления муниципального района «Вейделевский район»	Всего	3 577	3580	3580	3580	3580	17 897,0
Мероприятие 5.2.3.		Муниципальный бюджет	3 577	3580	3580	3580	3580	17 897,0

Приложение №4
к муниципальной программе
Вейделевского района «Развитие образования
Вейделевского района»

Таблица 1

«Ресурсное обеспечение реализации муниципальной программы Вейделевского района «Развитие образования Вейделевского района» за счет средств местного бюджета на I этапе реализации

Статус	Наименование государственной программы, подпрограммы, основного мероприятия	Ответственный исполнитель	Код бюджетной классификации					Общий объем финансирования мероприятия за срок реализации программы, тыс. руб.	Расходы (тыс. руб.), годы						Итого I этап (2015-2020г.)
			ГР БС	Рз Пр	ЦС Р	ВР	2015г.		2016г.	2017г.	2018г.	2019г.	2020г.		
1	2	3	4	5	6	7	8	9	10	11	12	13	14	15	
Муниципальная программа	Развитие образования Вейделевского района	Всего, в том числе: Муниципальный бюджет	х	х	х	х	1 514 114,0	127338	127489	127661	146404	161204	182351	872247	
Подпрограмма 1	Развитие дошкольного образования	Всего	х	х	х	х	501 474,0	45050	46348	49441	55435	65990	73891	336155	
Основное мероприятие 1.1.1.	Обеспечение деятельности (оказание государственных услуг) государственных учреждений	Всего	871	х	х	х	484 000,0	45050	46348	49441	55435	63817	71064	331155	
Основное мероприятие 1.1.4.	Капитальный ремонт объектов муниципальной собственности Вейделевского района	Всего	х	х	х	х	17 474,0	0	0	0	0	2173	2827	5000	
		Муниципальный бюджет	871	х	х	х	17 474,0	0	0	0	0	2173	2827	5000	

Статус	Наименование государственной программы, подпрограммы, основного мероприятия	Ответственный исполнитель	Код бюджетной классификации					Общий объем финансирования за срок реализации программы, тыс. руб.	Расходы (тыс. руб.), годы							Итого I этап (2015-2020г.)
			ГРБС	Рз	Пр	ЦСР	ВР		2015г.	2016г.	2017г.	2018г.	2019г.	2020г.		
1	2	3	4	5	6	7	8	9	10	11	12	13	14	15		
Основное мероприятие 3.1.1.	Обеспечение деятельности (оказание услуг) муниципальных учреждений (организаций)	Муниципальный бюджет	871	X	X	X	136 429,0	12286	12871	7715	8397	10832	13736	65837		
Основное мероприятие 3.2.1.	Развитие системы оценки качества образования	Муниципальный бюджет	871	X	X	X	4 614,0	704	700	300	510	300	350	2864		
Подпрограмма 4	Муниципальный бюджет	Муниципальный бюджет	871	X	X	X	37 098,0	1844	1906	2081	2177	2242	4333	14583,0		
Основное мероприятие 4.1.1.	Обеспечение деятельности (оказание услуг) муниципальных учреждений (организаций) Вейделевского района	Муниципальный бюджет	871	X	X	X	37 098,0	1844	1906	2081	2177	2242	4333	14583,0		
Подпрограмма 5	Муниципальная политика в сфере образования	Муниципальный бюджет	871	X	X	X	241 871,0	19390	17098	18949	20920	23166	23343	122 866,0		
Основное мероприятие 5.1.1.	Обеспечение деятельности (оказание услуг) муниципальных учреждений (организаций)	Муниципальный бюджет	871	X	X	X	201 032,0	16228	13893	15700	17314	19544	19 355	102034,0		
		Муниципальный бюджет	871	X	X	X	201 032,0	16228	13893	15700	17314	19544	19 355	102034,0		

Статус	Наименование государственной программы, подпрограммы, основного мероприятия	Ответственный исполнитель	Код бюджетной классификации					Общий объем финансирования мероприятий за срок реализации программы, тыс. руб.	Расходы (тыс. руб.), годы						Итого I этап (2015-2020гг.)
			ГРБ С	Рз Пр	ЦС Р	ВР	8		9	10	11	12	13	14	
1	2	3	4	5	6	7	8	9	10	11	12	13	14	15	
Основное мероприятие 5.2.1.	Повышение квалификации, профессиональная подготовка и переподготовка кадров	Муниципальный бюджет	871	х	х	х	4 581,0	400	400	405	422	422	422	2471	
Основное мероприятие 5.2.3.	Обеспечение функций органов местного самоуправления муниципального района «Вейделевский район»	Всего	871	х	х	х	36 258,0	2762	2805	2844	3184	3200	3566	18 361	
		Муниципальный бюджет	871	х	х	х	36 258,0	2762	2805	2844	3184	3200	3566	18 361	

Таблица 2

«Ресурсное обеспечение реализации муниципальной программы Вейделевского района «Развитие образования Вейделевского района» за счет средств местного бюджета на II этапе реализации

Статус	Наименование государственной программы, подпрограммы, основного мероприятия	Ответственный исполнитель	Код бюджетной классификации						Расходы (тыс. руб.), годы						Итого II этап (2021-2025гг.)
			ГРБ	Рз	ЦСР	ВР	2021г.	2022г.	2023г.	2024г.	2025г.				
1	2	3	4	5	6	7	8	9	10	11	12	13			
Муниципальная программа	Развитие образования Вейделевского района	Всего, в том числе:	х	х	х	х	164939	119182	119182	119182	119182	641 667,0			
		Муниципальный бюджет	871	х	х	х	164939	119182	119182	119182	119182	641 667,0			
Подпрограмма 1	Развитие дошкольного образования	Всего	х	х	х	х	70243	23769	23769	23769	23769	165 319,0			
		Муниципальный бюджет	871	х	х	х	70243	23769	23769	23769	23769	165 319,0			
Основное мероприятие 1.1.1.	Обеспечение деятельности (оказание государственных услуг) государственных учреждений	Всего	871	х	х	х	67649	21299	21299	21299	21299	152 845,0			
		Муниципальный бюджет	871	х	х	х	67649	21299	21299	21299	21299	152 845,0			
Основное мероприятие 1.1.4.	Капитальный ремонт объектов муниципальной собственности Вейделевского района	Всего	х	х	х	х	2594	2470	2470	2470	2470	12 474,0			
		Муниципальный бюджет	871	х	х	х	2594	2470	2470	2470	2470	12 474,0			
Подпрограмма 2	Развитие общего образования	Всего	х	х	х	х	52470	52504	52504	52504	52504	262 486,0			
		Муниципальный бюджет	871	х	х	х	52470	52504	52504	52504	52504	262 486,0			
Основное мероприятие 2.1.1.	Обеспечение деятельности (оказание услуг) муниципальных учреждений (организаций)	Всего	х	х	х	х	46910	33409	33409	33409	33409	180 546,0			
		Муниципальный бюджет	871	х	х	х	46910	33409	33409	33409	33409	180 546,0			

Статус	Наименование государственной программы, подпрограммы, основного мероприятия	Ответственный исполнитель	Код бюджетной классификации					Расходы (тыс. руб.), годы						Итого II этап (2021-2025г.)
			ГРБ С	Рз Пр	ЦС Р	ВР	2021г.	2022г.	2023г.	2024г.	2025г.			
1	2	3	4	5	6	7	8	9	10	11	12	13		
Основное мероприятие 4.1.1.	Обеспечение деятельности (оказание услуг) муниципальных учреждений (организаций) (организаций) Вейделевского района	Всего Муниципальный бюджет	871	Х	Х	Х	4399	4529	4529	4529	4529	22 515,0		
Подпрограмма 5	Муниципальная политика в сфере образования	Всего Муниципальный бюджет	Х	Х	Х	Х	23673	23833	23833	23833	23833	119 005,0		
Основное мероприятие 5.1.1.	Обеспечение деятельности (оказание услуг) муниципальных учреждений (организаций)	Всего Муниципальный бюджет	871	Х	Х	Х	19674	19831	19831	19831	19831	98 998,0		
Основное мероприятие 5.2.1.	Повышение квалификации, профессиональная подготовка и переподготовка кадров	Всего Муниципальный бюджет	871	Х	Х	Х	422	422	422	422	422	2110,0		
Основное мероприятие 5.2.3	Обеспечение функций органов местного самоуправления муниципального района «Вейделевский район»	Всего Муниципальный бюджет	871	Х	Х	Х	3577	3580	3580	3580	3580	17 897,0		

ЛИСТ СОГЛАСОВАНИЯ
 проекта нормативного правового акта
 администрации Вейделевского района







**«О внесении изменений в постановление
 администрации Вейделевского района от 15.10.2014 г № 167 »**

Документу присвоен № 64 от 25 марта 2020 года

Имя электронного файла _____

Постановление подготовлено: В. Старостенко « 20 » 03 2020 года

Постановление согласовано:

№ п/п	Ф.И.О., должность	Дата передачи на согласование	Подпись	Дата согласования	Примечание
1.	Клименко А.А. - заместитель главы администрации района – руководитель аппарата главы администрации района	20.03.2020		20.03.2020	
2.	Шабарина А.И. - заместитель главы администрации района по социальной политике	20.03.2020		20.03.2020	
3.	Масютенко Г.Н. - начальник управления финансов и налоговой политики администрации района	20.03.2020		20.03.2020	
4.	Шевченко А.Ю. - начальник управления экономического развития и прогнозирования администрации района	20.03.2020		20.03.2020	
5.	Шарандина Т.В. - заместитель руководителя аппарата главы администрации района - начальник юридического отдела администрации района	25.03.2020		25.03.2020	
6.	Решетникова В.С. – начальник управления образования администрации района	20.03.2020		20.03.2020	

Лист согласования оформил:

Начальник планово-бюджетного отдела
 управления образования администрации
 Вейделевского района



В. Старостенко « 20 » 03 2020 года

ЛИСТ РАССЫЛКИ
проекта нормативного правового акта а
администрации Вейделевского района

Документу присвоен № 64 от 25 марта 2019 г.

№ п/п	Наименование организации	Кол-во экземпляров
1.	Управление финансов и налоговой политики администрации Вейделевского района	1
2.	Экономический отдел управления экономического развития и прогнозирования администрации Вейделевского района	1
3.	Управление образования администрации Вейделевского района	1
4.	Заместитель главы администрации Вейделевского района по социальной политике	1
5.	Заместитель начальника управления по организационно-контрольной и кадровой работе – начальник организационно-контрольного отдела администрации района	1
	Итого:	5

Лист рассылки оформил:

Начальник планово-бюджетного отдела
управления образования администрации
Вейделевского района



В. Старостенко « 20 » 03 2020 года