

ПОСТАНОВЛЕНИЕ
АДМИНИСТРАЦИИ ВЕЙДЕЛЕВСКОГО РАЙОНА
БЕЛГОРОДСКОЙ ОБЛАСТИ
п. Вейделевка

29 *мая* 2019 г.

№ 59

О внесении изменений в постановление администрации Вейделевского района от 15.10.2014г. №167

В целях актуализации и повышения эффективности реализации муниципальной программы Вейделевского района «Развитие образования Вейделевского района», утвержденной постановлением администрации Вейделевского района от 15.10.2014г. №167 с изменениями и дополнениями, руководствуясь Бюджетным кодексом Российской Федерации, **п о с т а н о в л я ю:**

1. Внести следующие изменения в постановление администрации Вейделевского района от 15 октября 2014 года №167 «Об утверждении муниципальной программы Вейделевского района «Развитие образования Вейделевского района» (далее – муниципальная программа):

- в муниципальную программу, утвержденную в пункте 1 названного постановления:

- раздел 8 паспорта муниципальной программы изложить в следующей редакции:

«8.	Объем бюджетных ассигнований муниципальной программы за счет средств муниципального бюджета (с расшифровкой плановых объемов бюджетных ассигнований по	Планируемый общий объем финансирования муниципальной программы в 2015-2025 годах за счет всех источников финансирования составит 4 622 954 тыс. рублей. Объем финансирования муниципальной программы в 2015-2025 годах за счет средств муниципального бюджета составит 1 549 848,0 тыс. рублей, в том числе по годам: На I этапе реализации 841 628,0 тыс. рублей, в том числе: 2015 год – 127338,0 тыс. рублей;
-----	--	---

годам ее реализации), а также прогнозный объем средств, финансируемых из других источников	2016 год – 127489,0 тыс. рублей; 2017 год – 127661,0 тыс. рублей; 2018 год – 146404,0 тыс. рублей; 2019 год – 161204,0 тыс. рублей; 2020 год – 151532,0 тыс. рублей; На II этапе реализации 708 220,0 тыс. рублей, в том числе: 2021 год – 141644,0 тыс. рублей; 2022 год – 141644,0 тыс. рублей; 2023 год – 141644,0 тыс. рублей; 2024 год – 141644,0 тыс. рублей; 2025 год – 141644,0 тыс. рублей; Планируемый объем финансирования муниципальной программы в 2015-2025 годах за счет средств областного бюджета составит 3073 106,0 тыс. рублей»;
--	---

- таблицу 1 «Предполагаемые объемы финансирования муниципальной программы» раздела 5 муниципальной программы изложить в следующей редакции:

«Таблица 1

Предполагаемые объемы финансирования
муниципальной программы

тыс. рублей

Годы	Источники финансирования				Всего
	Федеральный бюджет	Областной бюджет	Бюджет Вейделевского района	Внебюджетные источники	
2015	-	202336,0	127338,0	-	329674,0
2016	-	210130,0	127489,0	-	337619,0
2017	-	211006,0	127661,0	-	338667,0
2018	-	216821,0	146404,0	-	363225,0
2019 (прогноз)	-	300469,0	161204,0	-	461673,0
2020 (прогноз)	-	328374,0	151532,0	-	479906,0
2021 (прогноз)	-	320794,0	141644,0	-	462438,0
2022 (прогноз)	-	320794,0	141644,0	-	462438,0
2023 (прогноз)	-	320794,0	141644,0	-	462438,0
2024 (прогноз)	-	320794,0	141644,0	-	462438,0
2025 (прогноз)	-	320794,0	141644,0	-	462438,0
Всего	-	3 073 106,0	1 549 848,0	-	4 622 954,0»;

- в подпрограмму 1 «Развитие дошкольного образования» (далее подпрограмма 1) муниципальной программы:

- раздел 6 паспорта подпрограммы 1 изложить в следующей редакции:

«6.	Объем бюджетных ассигнований подпрограммы 1 за счет средств местного бюджета (с расшифровкой плановых объемов бюджетных ассигнований по годам ее реализации), а также прогнозный объем средств, привлекаемых из других источников	<p>Планируемый общий объем финансирования подпрограммы 1 в 2015 – 2025 годах за счет всех источников финансирования составит 1 231 306,0 тыс. рублей.</p> <p>Объем бюджетных ассигнований на реализацию подпрограммы 1 за счет бюджета муниципального района «Вейделевский район» составляет 638 360,0 тыс. рублей, в том числе по годам:</p> <p>На I этапе реализации 325 390,0 тыс. рублей, в том числе:</p> <p>2015 год – 45050,0 тыс. рублей; 2016 год – 46348,0 тыс. рублей; 2017 год – 49441,0 тыс. рублей; 2018 год – 55435,0 тыс. рублей; 2019 год – 65990,0 тыс. рублей; 2020 год – 63126,0 тыс. рублей;</p> <p>На II этапе реализации 312 970,0 тыс. рублей, в том числе:</p> <p>2021 год – 62594,0 тыс. рублей; 2022 год – 62594,0 тыс. рублей; 2023 год – 62594,0 тыс. рублей; 2024 год – 62594,0 тыс. рублей; 2025 год – 62594,0 тыс. рублей;</p> <p>Планируемый объем финансирования подпрограммы 1 в 2015-2025 годах за счет средств областного бюджета составит 592 946,0 тыс. рублей»;</p>
-----	---	--

- таблицу 3 «Предполагаемые объемы финансирования муниципальной подпрограммы 1» раздела 4 подпрограммы 1 изложить в следующей редакции:

«Таблица 3

Предполагаемые объемы
финансирования муниципальной подпрограммы 1

тыс. рублей

Годы	Источники финансирования				Всего
	Федеральный бюджет	Областной бюджет*	Бюджет Вейделевского района	Внебюджетные источники	
2015	-	37492,0	45050,0	-	82542,0
2016	-	39313,0	46348,0	-	85661,0
2017	-	37666,0	49441,0	-	87107,0

2018	-	36606,0	55435,0	-	92041,0
2019 (прогноз)	-	57201,0	65990,0	-	123191,0
2020 (прогноз)	-	55193,0	63126,0	-	118319,0
2021 (прогноз)	-	65895,0	62594,0	-	128489,0
2022 (прогноз)	-	65895,0	62594,0	-	128489,0
2023 (прогноз)	-	65895,0	62594,0	-	128489,0
2024 (прогноз)	-	65895,0	62594,0	-	128489,0
2025 (прогноз)	-	65895,0	62594,0	-	128489,0
Всего	-	592 946,0	638 360,0	-	1231306,0»;

- в подпрограмму 2 «Развитие общего образования» (далее подпрограмма 2) муниципальной программы:
- раздел 6 паспорта подпрограммы 2 изложить в следующей редакции:

«6.	Объем бюджетных ассигнований подпрограммы 2 из местного бюджета плановых объемов бюджетных ассигнований по годам ее реализации, а также прогнозный объем средств, привлекаемых из других источников	<p>Планируемый общий объем финансирования подпрограммы 2 в 2015-2025 годах за счет всех источников финансирования составит 2 849 384,0 тыс. рублей.</p> <p>Объем финансирования подпрограммы 2 в 2015-2025 годах за счет средств муниципального бюджета составит 512 520,0 тыс. рублей, в том числе по годам:</p> <p>На I этапе реализации 313 620,0 тыс. рублей, в том числе:</p> <p>2015 год – 48064,0 тыс. рублей; 2016 год – 48566,0 тыс. рублей; 2017 год – 49175,0 тыс. рублей; 2018 год – 58965,0 тыс. рублей; 2019 год – 58674,0 тыс. рублей; 2020 год – 50176,0 тыс. рублей;</p> <p>На II этапе реализации 198 900,0 тыс. рублей, в том числе:</p> <p>2021 год – 39780,0 тыс. рублей; 2022 год – 39780,0 тыс. рублей; 2023 год – 39780,0 тыс. рублей; 2024 год – 39780,0 тыс. рублей; 2025 год – 39780,0 тыс. рублей;</p> <p>Планируемый объем финансирования подпрограммы 2 в 2015-2025 годах за счет</p>
-----	---	--

	средств областного бюджета составит 2 336 864,0 тыс. рублей.»;
--	--

- таблицу 5 «Предполагаемые объемы финансирования муниципальной подпрограммы 2» раздела 4 подпрограммы 2 изложить в следующей редакции:
«Таблица 5

**Предполагаемые объемы
финансирования муниципальной подпрограммы 2**

тыс. рублей

Годы	Источники финансирования				Всего
	Федеральный бюджет	Областной бюджет	Бюджет Вейделевского района	Внебюджетные источники	
2015	-	154645,0	48064,0	-	202709,0
2016	-	159500,0	48566,0	-	208066,0
2017	-	160850,0	49175,0	-	210025,0
2018	-	167223,0	58965,0	-	226188,0
2019 (прогноз)	-	230195,0	58674,0	-	288869,0
2020 (прогноз)	-	259691,0	50176,0	-	309867,0
2021 (прогноз)	-	240952,0	39780,0	-	280732,0
2022 (прогноз)	-	240952,0	39780,0	-	280732,0
2023 (прогноз)	-	240952,0	39780,0	-	280732,0
2024 (прогноз)	-	240952,0	39780,0	-	280732,0
2025 (прогноз)	-	240952,0	39780,0	-	280732,0
Всего	-	2 336 864,0	512 520,0	-	2 849 384,0»;

- в подпрограмму 3 «Развитие дополнительного образования детей» (далее – подпрограмма 3) муниципальной программы:

- раздел 6 паспорта подпрограммы 3 изложить в следующей редакции:

«б.	Объем бюджетных ассигнований подпрограммы 3 за счет средств местного бюджета (с расшифровкой плановых объемов бюджетных ассигнований по годам ее реализации), а также прогнозный объем	Планируемый общий объем финансирования подпрограммы 3 в 2015-2025 годах за счет всех источников финансирования составит 129 436,0 тыс. рублей. Объем финансирования подпрограммы 3 в 2015-2025 годах за счет средств муниципального бюджета составит 129 436,0 тыс. рублей, в том числе по годам: На I этапе реализации 66 711,0 тыс. рублей, в том числе: 2015 год – 12990,0 тыс. рублей;
-----	--	---

средств, привлекаемых из других источников	2016 год – 13571,0 тыс. рублей; 2017 год – 8015,0 тыс. рублей; 2018 год – 8907,0 тыс. рублей; 2019 год – 11132,0 тыс. рублей; 2020 год – 12096,0 тыс. рублей; На II этапе реализации 62 725,0 тыс. рублей, в том числе: 2021 год – 12545,0 тыс. рублей; 2022 год – 12545,0 тыс. рублей; 2023 год – 12545,0 тыс. рублей; 2024 год – 12545,0 тыс. рублей; 2025 год – 12545,0 тыс. рублей.»;
--	---

- таблицу 6 «Предполагаемые объемы финансирования муниципальной подпрограммы 3» раздела 4 подпрограммы 3 изложить в следующей редакции:
«Таблица 6

Предполагаемые объемы
финансирования муниципальной подпрограммы 3

тыс. рублей

Годы	Источники финансирования				Всего
	Федеральный бюджет	Областной бюджет	Бюджет Вейделевского района	Внебюджетные источники	
2015	-		12990,0	-	12990,0
2016	-		13571,0	-	13571,0
2017	-		8015,0	-	8015,0
2018	-		8907,0	-	8907,0
2019 (прогноз)	-		11132,0	-	11132,0
2020 (прогноз)	-		12096,0	-	12096,0
2021 (прогноз)	-		12545,0	-	12545,0
2022 (прогноз)	-		12545,0	-	12545,0
2023 (прогноз)	-		12545,0	-	12545,0
2024 (прогноз)	-		12545,0	-	12545,0
2025 (прогноз)	-		12545,0	-	12545,0
Всего	-		129 436,0	-	129 436,0»;

- в подпрограмму 4 «Развитие системы оценки качества образования» (далее – подпрограмма 4) муниципальной программы:

- раздел 6 паспорта муниципальной подпрограммы 4 изложить в следующей редакции:

«6.	Объем бюджетных ассигнований подпрограммы 4 за счет средств местного бюджета (с расшифровкой плановых объемов бюджетных ассигнований по годам ее реализации), а также прогнозный объем средств, привлекаемых из других источников	<p>Планируемый общий объем финансирования подпрограммы 4 в 2015-2025 годах за счет всех источников финансирования составит 24832,0 тыс. рублей.</p> <p>Объем финансирования подпрограммы 4 в 2015-2025 годах за счет средств муниципального бюджета составит 23 882,0 тыс. рублей, в том числе по годам: На I этапе реализации 12 522,0 тыс. рублей, в том числе: 2015 год – 1844,0 тыс. рублей; 2016 год – 1906,0 тыс. рублей; 2017 год – 2081,0 тыс. рублей; 2018 год – 2177,0 тыс. рублей; 2019 год – 2242,0 тыс. рублей; 2020 год – 2272,0 тыс. рублей; На II этапе реализации 11360,0 тыс. рублей, в том числе: 2021 год – 2272,0 тыс. рублей; 2022 год – 2272,0 тыс. рублей; 2023 год – 2272,0 тыс. рублей; 2024 год – 2272,0 тыс. рублей; 2025 год – 2272,0 тыс. рублей;</p> <p>Планируемый объем финансирования подпрограммы 4 в 2015-2025 годах за счет средств областного бюджета составит 950,0 тыс. рублей. »;</p>
-----	---	---

- таблицу 7 «Предполагаемые объемы финансирования муниципальной подпрограммы 4» раздела 4 подпрограммы 4 изложить в следующей редакции:

«Таблица 7

**Предполагаемые объемы
финансирования муниципальной подпрограммы 4**

тыс. рублей

Годы	Источники финансирования				Всего
	Федеральный бюджет	Областной бюджет	Бюджет Вейделевского района	Внебюджетные источники	
2015	-		1844,0	-	1844,0
2016	-	110,0	1906,0	-	2016,0
2017	-		2081,0	-	2081,0
2018	-		2177,0	-	2177,0

2019 (прогноз)	-	120,0	2242,0	-	2362,0
2020 (прогноз)	-	120,0	2272,0	-	2392,0
2021 (прогноз)	-	120,0	2272,0	-	2392,0
2022 (прогноз)	-	120,0	2272,0	-	2392,0
2023 (прогноз)	-	120,0	2272,0	-	2392,0
2024 (прогноз)	-	120,0	2272,0	-	2392,0
2025 (прогноз)	-	120,0	2272,0	-	2392,0
Всего	-	950,0	23 882,0	-	24 832,0»;

- в подпрограмму 5 «Муниципальная политика в сфере образования» (далее – подпрограмма 5) муниципальной программы:

- раздел 6 паспорта подпрограммы 5 изложить в следующей редакции:

«6.	Объем бюджетных ассигнований подпрограммы 5 за счет средств местного бюджета (с расшифровкой плановых объемов бюджетных ассигнований по годам ее реализации), а также прогнозный объем средств, привлекаемых из других источников	<p>Планируемый общий объем финансирования подпрограммы 5 в 2015-2025 годах за счет всех источников финансирования составит 387 996,0 тыс. рублей.</p> <p>Объем финансирования подпрограммы 5 в 2015-2025 годах за счет средств муниципального бюджета составит 245 650,0 тыс. рублей, в том числе по годам:</p> <p>На I этапе реализации 123 385,0 тыс. рублей, в том числе:</p> <p>2015 год – 19390,0 тыс. рублей; 2016 год – 17098,0 тыс. рублей; 2017 год – 18949,0 тыс. рублей; 2018 год – 20920,0 тыс. рублей; 2019 год – 23166,0 тыс. рублей; 2020 год – 23862,0 тыс. рублей;</p> <p>На II этапе реализации 122 265 тыс. рублей, в том числе:</p> <p>2021 год – 24453,0 тыс. рублей; 2022 год – 24453,0 тыс. рублей; 2023 год – 24453,0 тыс. рублей; 2024 год – 24453,0 тыс. рублей; 2025 год – 24453,0 тыс. рублей;</p> <p>Планируемый объем финансирования подпрограммы 5 в 2015-2025 годах за счет средств областного бюджета составит 142346,0 тыс. рублей.»;</p>
-----	---	--

- таблицу 8 «Предполагаемые объемы финансирования муниципальной подпрограммы 5» раздела 4 подпрограммы 5 изложить в следующей редакции:
«Таблица 8

Предполагаемые объемы
финансирования муниципальной подпрограммы 5

тыс. рублей


Годы	Источники финансирования				Всего
	Федеральный бюджет	Областной бюджет	Бюджет Вейделевского района	Внебюджетные источники	
2015	-	10199,0	19390,0	-	29589,0
2016	-	11207,0	17098,0	-	28305,0
2017	-	12490,0	18949,0	-	31439,0
2018	-	12992,0	20920,0	-	33912,0
2019 (прогноз)	-	12953,0	23166,0	-	36119,0
2020 (прогноз)	-	13370,0	23862,0	-	37232,0
2021 (прогноз)	-	13827,0	24453,0	-	38280,0
2022 (прогноз)	-	13827,0	24453,0	-	38280,0
2023 (прогноз)	-	13827,0	24453,0	-	38280,0
2024 (прогноз)	-	13827,0	24453,0	-	38280,0
2025 (прогноз)	-	13827,0	24453,0	-	38280,0
Всего	-	142 346,0	245 650,0	-	387 996,0»;

- приложения 1, 3, 4 к муниципальной программе изложить в редакции согласно приложению к настоящему постановлению.

2. Заместителю начальника управления по организационно-контрольной и кадровой работе – начальнику организационно-контрольного отдела администрации района Гончаренко О.Н. опубликовать настоящее постановление в печатном средстве массовой информации муниципального района «Вейделевский район» Белгородской области «Информационный бюллетень Вейделевского района».

3. Контроль за исполнением постановления возложить на заместителя главы администрации Вейделевского района по социальной политике Шабарину А.И.

Глава администраций
Вейделевского района



А.Тарасенко

Приложение
к постановлению администрации
Вейделевского района

от 19 августа 2019 г. № 59

«Приложение №1
к муниципальной программе
«Развитие образования
Вейделевского района»

Таблица 1

**Система программных мероприятий и показателей муниципальной программы Вейделевского района Белгородской области на I этапе реализации
«Развитие образования Вейделевского района Белгородской области» на I этапе реализации**

№ п/п	Наименование программы, подпрограмм, мероприятий	Ответственный исполнитель	Срок реализации и (начало, завершение)	Вид показателя	Наименование показателя, единица измерения	Значение показателя конечного и непосредственного результата по годам реализации					
						2015 год	2016 год	2017 год	2018 год	2019 год	2020 год
1	«Развитие образования Вейделевского района»	Управление образования администрации Вейделевского района	2015г.-2020г.	Прогресс-сипрующий	Доля детей, зарегистрированных на получение услуг дошкольного образования и необесеченных данными услугами, в общей численности детей дошкольного возраста в 2020 году, %	2,0	1,0	0,5	0,5	0	0
1	Создание условий для комплексного развития системы образования в соответствии с меняющимися запросами населения и перспективными задачами развития Вейделевского района					7	8	9	10	11	12

№ п/п	Наименование программы, подпрограмм, мероприятий	Ответственный исполнитель	Срок реализации (начало, завершение)	Вид показателя	Наименование показателя, единица измерения	Значение показателя количественно и непосредственного результата по годам реализации						
						2015 год	2016 год	2017 год	2018 год	2019 год	2020 год	
1	2	3	4	5	6	7	8	9	10	11	12	
				Прогресс-сирьюний	Удельный вес воспитанников дошкольных образовательных организаций, обучающихся по программам, соответствующим Федеральным государственным образовательным стандартам дошкольного образования, в общей численности воспитанников дошкольных образовательных организаций	30	60	100	100	100	100	100
				Охват детей дошкольным образованием в общем количестве детей 1-6 лет. %	72	72	75	75	75	75	79	
				Удельный вес обучающихся в современных условиях от общего числа учащихся. %	90	91	92	93	95	95	100	

№ п/п	Наименование программы, и/или подпрограмм, мероприятий	Ответственный исполнитель	Срок реализации и (начало, завершение)	Вид показателя	Наименование показателя, единица измерения	Значение показателя конечного и непосредственного результата по годам реализации					
						2015 год	2016 год	2017 год	2018 год	2019 год	2020 год
1	2	3	4	5	6	7	8	9	10	11	12
				Прогресс-сирьюющий	Удельный вес численности обучающихся по программам общего образования, участвующих в олимпиадах и конкурсах различного уровня, в общей численности обучающихся по программам общего образования, %	61.2	61.6	61.9	62	62	62
				Доля детей, охваченных дополнительными образовательными программами, в общей численности детей от 5 до 18 лет, %	77	78	78	80	80	80	80

№ п/п	Наименование программы, и/ли подпрограмм, мероприятий	Ответственный исполнитель	Срок реализации и (начало, завершения)	Вид показателя	Наименование показателя, единица измерения	Значение показателя конечного и непосредственного результата по годам						
						2015 год	2016 год	2017 год	2018 год	2019 год	2020 год	
1	2	3	4	5	6	7	8	9	10	11	12	
				Прогресс-сирьюющий	Удельный вес численности обучающихся по дополнительным образовательным программам, участвующих в олимпиадах и конкурсах различного уровня, в общей численности обучающихся по дополнительным образовательным программам, %	40	42,5	44	46	47	47	
					Количество уровней образования, на которых внедрена система оценки качества образования, Доля образовательных организаций, в которых внедрены коллегияльные органы управления с участием общестественности (родители, работодатели), наделенные полномочиями по принятию решений по стратегическим	4	4	4	4	4	4	
					Доля образовательных организаций, в которых внедрены коллегияльные органы управления с участием общестественности (родители, работодатели), наделенные полномочиями по принятию решений по стратегическим	100	100	100	100	100	100	

№ п/п	Наименование программы, мероприятия	Ответственный исполнитель	Срок реализации и (начало, завершени с)	Вид показателя	Наименование показателя, единица измерения	Значение показателя конечного и непосредственного результата по годам реализации						
						2015 год	2016 год	2017 год	2018 год	2019 год	2020 год	
1	2	3	4	5	6	7	8	9	10	11	12	
			*	Прогресс-сирьюющий	вопросам образовательной и финансово-хозяйственной деятельности, %							
					Уровень ежегодного достижения показателей муниципальной программы и ее подпрограмм, %	95	95	95	95	95	95	
1.1	Подпрограмма 1 «Развитие дошкольного образования» Обеспечение доступности качественного дошкольного образования в Вейделевском районе	Управление образования администрации Вейделевского района	2015-2020г.	Прогресс-сирьюющий	Доля детей, зарегистрированных на получение услуг дошкольного образования и не обеспеченных данными услугами, в общей численности дошкольного образования, %	2	1	0,5	0,5	0	0	
					Удельный вес воспитанников дошкольных образовательных организаций, обучающихся по программам, соответствующим федеральным	30	60	100	100	100	100	

№ п/п	Наименование программы, подпрограмм, мероприятий	Ответственный исполнитель	Срок реализации и (начало, завершение)	Вид показателя	Наименование показателя, единица измерения	Значение показателя конечного и непосредственного результата по годам реализации					
						2015 год	2016 год	2017 год	2018 год	2019 год	2020 год
1	2	3	4	5	6	7	8	9	10	11	12
				Прогресс-показатель	государственным образовательным стандартам дошкольного образования в области численности воспитанников дошкольных образовательных организаций, %						
				Прогресс-показатель	Охват детей дошкольным образованием в общем количестве детей 1-6 лет, %	75	76	76,7	77,3	78	79
Задача 1.1. «Обеспечение государственных гарантий доступности качественного дошкольного образования»											
1.1.1	Основное мероприятие 1.1.1. «Обеспечение деятельности (оказания услуг) государственных учреждений»	Управление образования администрации Всеволожского района	2015-2020гг.	Прогресс-показатель	Доля детей старшего дошкольного возраста (от 5 до 7 лет), обеспеченных доступными качественными образовательными услугами	100	100	100	100	100	100
					численности детей 3-7 лет, которым предоставлена возможность						

№	Наименование программы, для подпрограмм, мероприятий	Ответственный исполнитель	Срок реализации и (начало, завершения)	Вид показателя	Наименование показателя, единица измерения	Значение показателя конечного и непосредственного результата по годам реализации					
						2015 год	2016 год	2017 год	2018 год	2019 год	2020 год
1	2	3	4	5	6	7	8	9	10	11	12
1.1.2	Основное мероприятие 1.1.2. «Обеспечение государственных гарантий реализации прав граждан на получение общедоступного и бесплатного дошкольного образования в муниципальных дошкольных образовательных организациях»	Управление образования администрации Вейделевского района	2015-2020г.	Прогресс-сирующий	Предоставление субсидий дошкольным образовательным организациям	100	100	100	100	100	100

№ п/п	Наименование программы, подпрограмм, мероприятий	Ответственный исполнитель	Срок реализации (и начало, и завершение)	Вид показателя	Наименование показателя, единица измерения	Значение показателя конечного и непосредственного результата по годам реализации						
						2015 год	2016 год	2017 год	2018 год	2019 год	2020 год	
1	2	3	4	5	6	7	8	9	10	11	12	
1.1.3	Основное мероприятие 1.1.3. «Выплата компенсации части родительской платы за присмотр и уход за детьми в образовательных организациях, реализующих образовательную программу дошкольного образования»	Управление образования администрации Вейделевского района	2015-2020гг.	Прогресс-сирующий	Доля граждан, воспользовавшихся правом на получение компенсации части родительской платы, от общей численности граждан, претендующих на указанное право, %	100	100	100	100	100	100	
1.1.4	Основное мероприятие 1.1.4. «Капитальный ремонт объектов муниципальной собственности Вейделевского района»	Управление образования администрации Вейделевского района	2015-2020гг.	Прогресс-сирующий	Предоставление субсидий дошкольным образовательным организациям	0	0	0	0	100	100	
2	Подпрограмма 2 «Развитие общего образования» Повышение доступности качественного общего образования, соответствующего требованиям инновационного развития	Управление образования администрации Вейделевского района	2015-2020гг.	Прогресс-сирующий	Удельный вес обучающихся в современных условиях от общего числа учащихся (создано от 80% до 100% современных условий), %	90	91	92	93	95	100	

№ п/п	Наименование программы, подпрограмм, мероприятий	Ответственный исполнитель	Срок реализации и (начало, завершение)	Вид показателя	Наименование показателя, единица измерения	Значение показателя конечного и непосредственного результата по годам реализации					
						2015 год	2016 год	2017 год	2018 год	2019 год	2020 год
1	экономики региона современным требованиям общества»	3	4	5	6	7	8	9	10	11	12
2						61.2	61.6	61.9	62	62	62
Задача 2.1. «Обеспечение государственных гарантий доступности общедошкольного образования»											
2.1.1	Основное мероприятие 2.1.1. «Обеспечение деятельности (оказания услуг) муниципальных учреждений (организаций)»	Управление образования администрации Вейделевского района	2015-2020гг.	Прогресс-сирочный	Доля обучающихся, обеспеченных качественными услугами школьного образования. %	100	100	100	100	100	100
					Количество созданных центров для одаренных детей (нарастающим итогом)	1/95	1/100	1/110	1/115	1/120	1/120

№ п/п	Наименование программ, мероприятий	Ответственный исполнитель	Срок реализации (начало, завершени е)	Вид показателя	Наименование показателя, единица измерения	Значение показателя конечного и непосредственного результата по годам реализации					
						2015 год	2016 год	2017 год	2018 год	2019 год	2020 год
1	2	3	4	5	6	7	8	9	10	11	12
2.1.2	Основное мероприятие 2.1.2. «Организация проведения оздоровительной кампании детей и подростков Вейделевского района»	Управление образования администрации Вейделевского района	2015-2020г.	Процесс-сирьюющий	Доля обучающихся, обеспеченных оздоровительной кампанией, %	100	100	100	100	100	100
2.1.3	Основное мероприятие 2.1.3. «Мероприятия»	Управление образования администрации Вейделевского района	2015-2020г.	Процесс-сирьюющий	Доля обучающихся, участвующих в мероприятиях, %	100	100	100	100	100	100
2.1.4	Основное мероприятие 2.1.4. «Мероприятие по проведению оздоровительной кампании детей (за счет субсидий из областного бюджета)»	Управление образования администрации Вейделевского района	2015-2020г.	Процесс-сирьюющий	Доля обучающихся, обеспеченных оздоровительной кампанией, %	100	100	100	100	100	100
Задача 2.2. «Создание механизмов, направленных на социальную поддержку педагогических работников и повышение статуса профессии учителя»											
2.2.1	Основное мероприятие 2.2.1. «Реализация государственного стандарта общего образования»	Управление образования администрации Вейделевского района	2015-2020г.	Процесс-сирьюющий	Доля предоставления субсидий, %	100	100	100	100	100	100

№ п/п	Наименование программы, подпрограмм, мероприятий	Ответственный исполнитель	Срок реализации и (начало, завершени е)	Вид показателя	Наименование показателя, единица измерения	Значение показателя конечного и непосредственного результата по годам					
						реализации					
						2015 год	2016 год	2017 год	2018 год	2019 год	2020 год
1	2	3	4	5	6	7	8	9	10	11	12
2.2.2	Основное мероприятие 2.2.2. «Выплата денежного вознаграждения за выполнение функций классного руководителя педагогическим работникам муниципальных образовательных учреждений (организаций Вейделевского района)»	Управление образования администрации Вейделевского района	2015-2020г.	Прогресс-сирочный	Доля педагогических работников, получающих вознаграждение за классное руководство, к общему числу педагогических работников, выполняющих функции классного руководителя, %	100	100	100	100	100	100
2.3	Основное мероприятие 2.3 «Капитальный ремонт объектов муниципальной собственности	Управление образования администрации Вейделевского района	2015-2020г.	Прогресс-сирочный	Предоставление субсидий дошкольным образовательным организациям	0	0	0	0	100	100
3	Подпрограмма 3 «Развитие дополнительного образования детей»	Управление образования администрации Вейделевского района	2015-2020г.	Прогресс-сирочный	Доля детей, охваченных дополнительными образовательными программами. В общей долевой численности детей от 5 до 18 лет	77	78	78	80	80	80

№ п/п	Наименование программы, подпрограмм, мероприятий	Ответственный исполнитель	Срок реализации и (начало, завершени е)	Вид показателя	Наименование показателя, единица измерения	Значение показателя конечного и непосредственного результата по годам реализации					
						2015 год	2016 год	2017 год	2018 год	2019 год	2020 год
1	2	3	4	5	6	7	8	9	10	11	12
Задача 3.1. «Обеспечение государственных гарантий доступности дополнительного образования детей»											
3.1.1	Основное мероприятие 3.1.1. «Обеспечение деятельности (оказание услуг) муниципальными учреждениями (организациями) Вейделевского района»	Управление образования администрации Вейделевского района	2015-2020гг.	Процент сиротский	Удельный вес детей в возрасте 7-18 лет, являющихся членами общественных организаций, %	90	90	92	92	95	95
					Численность детей, обучающихся по программам дополнительного образования (в кружках и секциях различной направленности), чел.	940	940	940	940	940	940
					Численность детей муниципальных образований, организаций, нуждающихся в отдыхе, чел.	2060	2097	2131	2131	2131	2131
Задача 3.2. «Модернизация содержания дополнительного образования детей»											
3.2.1	Основное мероприятие 3.1.1. «Обеспечение деятельности (оказание услуг) муниципальными учреждениями (организациями) Вейделевского района»	Управление образования администрации Вейделевского района	2015-2020гг.	Процент сиротский	Доля организаций дополнительного образования детей, реализующих экспериментальные дополнительные образовательные программы нового поколения, %	33.3	33.3	66.6	66.6	66.6	100

*

№ п/п	Наименование программы, подпрограмм, мероприятий	Ответственный исполнитель	Срок реализации и (начало, завершени е)	Вид показателя	Наименование показателя, единица измерения	Значение показателя конечного и непосредственного результата по годам реализации					
						2015 год	2016 год	2017 год	2018 год	2019 год	2020 год
1	2	3	4	5	6	7	8	9	10	11	12
				Прогресс-сирьюндий	Доля учреждений дошкольного образования детей, оснащенных современными лабораторным и спортивным оборудованием. %	33,3	33,3	33,3	66,6	66,6	66,6
4	Подпрограмма 4 «Развитие системы оценки качества образования»	Управление образования администрации Вейделевского района	2015-2020гг.	Прогресс-сирьюндий	Количество организаций, получивших доступ к образовательным ресурсам посредством информационно-коммуникационных технологий. ед.	16	16	16	16	16	16
Задача 4.1. «Создание целостной и сбалансированной системы процедур и механизмов оценки качества образования»											
4.1.1	Основное мероприятие 4.1.1. «Обеспечение деятельности (оказание услуг) муниципальных учреждений (организаций) Вейделевского района»	Управление образования администрации Вейделевского района	2015-2020гг.	Прогресс-сирьюндий	Количество организаций, попадающих под мониторинг и оценку качества образования. ед.	16	16	16	16	16	16

№ п/п	Наименование программы. Мероприятий подпрограмм. мероприятий	Ответственный исполнитель	Год реализации (начало, завершение)	Вид показателя	Наименование показателя, единица измерения	Значение показателя конечного и непосредственного результата по годам реализации					
						2015 год	2016 год	2017 год	2018 год	2019 год	2020 год
1	2	3	4	5	6	7	8	9	10	11	12
				Прогресс-сирьюющий	Количество человек, попадающих под мониторинг и оценку качества образования, чел.	2060	2097	2131	2131	2131	2131
				Прогресс-сирьюющий	Количество человек, получивших информацию из базы данных субъектов Российской Федерации о результатах единого государственного экзамена, чел.	190	190	190	190	190	190
4.1.2	Основное мероприятие 4.1.2. «Осуществление механизмов контроля качества»	Управление образования администрации Вейделевского района	2015-2020гг.	Прогресс-сирьюющий	Количество организаций, попадающих под оценку качества образования, ед.	0	1	1	1	1	1
5	Подпрограмма 5 «Муниципальная политика в сфере образования» Обеспечение реализации подпрограмм и основных мероприятий муниципальной программы в соответствии с установленными сроками и этапами	Управление образования администрации Вейделевского района	2015-2020гг.	Прогресс-сирьюющий	Уровень ежегодного достижения показателей муниципальной программы и ее подпрограмм, %	95	95	95	95	95	95

№ п/п	Наименование программы, подпрограмм, мероприятий	Ответственный исполнитель	Срок реализации (начало, завершение)	Вид показателя	Наименование показателя, единица измерения	Значение показателя конечного и непосредственного результата по годам реализации						
						2015 год	2016 год	2017 год	2018 год	2019 год	2020 год	
1	2	3	4	5	6	7	8	9	10	11	12	

Задача 5.1. «Исполнение муниципальных функций управлением образования администрации Вейделевского района в соответствии с действующим законодательством»

5.1.1	Основное мероприятие 5.1.1. «Обеспечение деятельности (оказание услуг) муниципальных учреждений (организаций) Вейделевского района»	Управление образования администрации Вейделевского района	2015-2020гг.	Прогресс-сирьюющий	Количество организаций, получивших доступ к образовательным ресурсам посредством информационно-коммуникационных технологий, ед.	16	16	16	16	16	16
					Количество слушателей курсов по профессиональной подготовке, повышению квалификации педагогических работников муниципальных организаций дошкольного,	163	163	163	163	163	163

№ п/п	Наименование программы, мероприятия	Ответственный исполнитель	Срок реализации (начало, завершени е)	Вид показателя	Наименование показателя, единица измерения	Значение показателя конечного и непосредственного результата по годам						
						реализации						
						2015 год	2016 год	2017 год	2018 год	2019 год	2020 год	
1	2	3	4	5	6	7	8	9	10	11	12	
				Прогресс-сирующий	основного, общегото и дополнительного образования по образовательной программе длительностью свыше 100 часов, чел.							
					Количество слушателей курсов по повышению квалификации (тематические и проблемные семинары) для педагогических работников	75	75	75	75	75	75	
					Количество слушателей курсов по повышению квалификации для педагогических работников муниципальных организаций дошкольного, основного общего.	20	20	20	20	20	20	

№ п/п	Наименование программы, мероприятия	Ответственный исполнитель	Срок реализации (начало, завершение)	Вид показателя	Наименование показателя, единица измерения	Значение показателя конечного и непосредственного результата по годам реализации					
						2015 год	2016 год	2017 год	2018 год	2019 год	2020 год
1	2	3	4	5	6	7	8	9	10	11	12
				Прогрессирующий	Дополнительного образования по краткосрочной образовательной программе длительностью не менее 72 часов, чел.						
					Доля руководящих работников общеобразовательных организаций, прошедших переподготовку по стандартизированной программе «Менеджмент в образовании», от общего числа руководящих работников образовательных организаций, %	53	53	53	53	60	60
					Доля молодых педагогов, прошедших стажировку на базе образовательных организаций.	30	35	40	45	50	50

№ п/п	Наименование программы, мероприятий	Ответственный исполнитель	срок реализации и (начало, завершения)	Вид показателя	Наименование показателя, единица измерения	Значение показателя конечного и непосредственного результата по годам реализации					
						2015 год	2016 год	2017 год	2018 год	2019 год	2020 год
1	2	3	4	5	6	7	8	9	10	11	12
				Процесс-сирьюющий	реализующих инновационные образовательные программы, от общего числа молодых педагогов, %						
					Доля молодых специалистов, прошедших стажировку в лабораториях системно-деятельностной педагогики, от общего числа молодых специалистов, %	20	25	30	35	40	45
					Доля учителей, прошедших повышение квалификации на базе лабораторий системно-деятельностного подхода, от общего числа учителей молодых специалистов, %	25	30	35	40	45	50

№ п/п	Наименование программы, мероприятий	Ответственный исполнитель	Срок реализации и (начало, завершение)	Вид показателя	Наименование показателя, единица измерения	Значение показателя конечного и непосредственного результата по годам реализации						
						2015 год	2016 год	2017 год	2018 год	2019 год	2020 год	
1	2	3	4	5	6	7	8	9	10	11	12	
				Прогресс-сирьюющий	Доля педагогических работников, участвующих в конкурсах профессионального мастерства, от общего числа педагогических работников, %	12	13	15	20	23	30	
					Доля педагогов, получивших в установленном порядке квалификационные категории, от общего числа педагогических работников, %	75	76	77	78	79	80	
Задача 5.2. «Осуществление мер муниципальной поддержки в сфере развития образования»												
5.2.1	Основное мероприятие 5.2.1. «Повышение квалификации персонала: подготовка и переподготовка кадров»	Управление образования администрации Вейделевского района	2015-2020гг.	Прогресс-сирьюющий	Доля педагогических работников, прошедших курсы повышения квалификации и профессиональной подготовки, %	100	100	100	100	100	100	

№ п/п	Наименование программы, подпрограмм, мероприятий	Ответственный исполнитель	Срок реализации (начало, и (начало, завершении е)	Вид показателя	Наименование показателя, единица измерения	Значение показателя конечного и непосредственного результата по годам реализации						
						2015	2016	2017	2018	2019	2020	
						год	год	год	год	год	год	
1	2	3	4	5	6	7	8	9	10	11	12	
5.2.2	Основное мероприятие 5.2.2. «Предоставление мер социальной поддержки педагогическим работникам, проживающим и работающим в сельских населенных пунктах, рабочих поселках (поселках городского типа)»	Управление образования администрации Вейделевского района	2015-2020г.	Прогресс-сирьюющий	Доля педагогических работников пользующихся социальной льготой на бесплатную жилую площадь с отоплением и освещением, от общего количества педагогических работников, претендующих на указанное право, %	100	100	100	100	100	100	
5.2.3	Основное мероприятие 5.2.3. «Обеспечение органов местного самоуправления муниципального района «Вейделевский район»	Управление образования администрации Вейделевского района	2015-2020г.	Прогресс-сирьюющий	Доля предоставляемых услуг для муниципальных услуг	100	100	100	100	100	100	

Таблица 2

**Система программных мероприятий и показателей муниципальной программы Вейделевского района
«Развитие образования Вейделевского района Белгородской области» на II этапе реализации**

№ п/п	Наименование программы, подпрограмм, мероприятий	Ответственный исполнитель	Срок реализации (начало, завершение *)	Вид показателя	Наименование показателя, единица измерения	Значение показателя конечного и непосредственного результата по годам реализации				
						2021 год	2022 год	2023 год	2024 год	2025 год
1	2	3	4	5	6	7	8	9	10	11
1	«Развитие образования Вейделевского района» Создание условий для комплексного развития системы образования в соответствии с меняющимися запросами населения и перспективными задачами развития Вейделевского района	Управление образования администрации Вейделевского района	2021г.- 2025г.	Прогресс-сирующий	Доля детей, зарегистрированных на получение услуг дошкольного образования и необходимых данным услугам, в общей численности детей дошкольного возраста в 2025 году, % Удельный вес воспитанников дошкольных образовательных организаций, обучающихся по программам, соответствующим Федеральным государственным образовательным стандартам дошкольного	0	0	0	0	0
						100	100	100	100	100

№ п/п	Наименование программы, подпрограмм, мероприятий	Ответственный исполнитель	Срок реализации (начало, завершение)	Вид показателя	Наименование показателя, единица измерения	Значение показателя конечного и непосредственного результата по годам реализации				
						2021 год	2022 год	2023 год	2024 год	2025 год
1	2	3	4	5	6	7	8	9	10	11
					образования, в общей численности воспитанников дошкольных образовательных организаций					
					Охват детей дошкольным образованием в общем количестве детей 1-6 лет, %	79.5	80	80.5	81	82
					Удельный вес обучающихся в современных условиях от общего числа учащихся, %					
					Удельный вес численности обучающихся по программам общего образования, участвующих в олимпиадах и конкурсах различного уровня, в общей численности обучающихся по программам общего образования, %	63	64	65	66	67

№ п/п	Наименование программы, мероприятия	Ответственный исполнитель	Срок реализации (начало, завершение)	Вид показателя	Наименование показателя, единица измерения	Значение показателя количественно и непосредственно о результатах по годам реализации				
						2021 год	2022 год	2023 год	2024 год	2025 год
1	2	3	4	5	6	7	8	9	10	11
				Процент-спрующийся	Доля детей, охваченных дополнительными образовательными программами, в общей численности детей от 5 до 18 лет, %	82	85	87	90	92
					Удельный вес численности обучающихся по дополнительным образовательным программам, участвующих в олимпиадах и конкурсах различного уровня, в общей численности обучающихся по дополнительным образовательным программам, %	49	50	51	51,5	52
					Количество уровней образования, на которых внедрена система оценки качества образования	4	4	4	4	4

№ п/п	Наименование программы, подпрограмм, мероприятий	Ответственный исполнитель	Срок реализации (начало, завершение)	Вид показателя	Наименование показателя, единица измерения	Значение показателя конечного и непоследовательного результата по годам реализации				
						2021 год	2022 год	2023 год	2024 год	2025 год
1	2	3	4	5	6	7	8	9	10	11
				Прогресс-сиртуционный	Доля образовательных организаций, в которых внедрены коллегияльные органы управления с участием общешкольной (родители, работодатели), наделенные полномочиями по принятию решений по стратегическим вопросам образовательной и финансово-хозяйственной деятельности, %	100	100	100	100	100
				Уровень ежегодного достижения показателей муниципальной программы и ее подпрограмм, %	95	95	95	95	95	95
1.1	Подпрограмма 1 «Развитие дошкольного образования» Обеспечение доступности качественного	Управление образования администрации Вейделевского района	2021-2025г.	Прогресс-сиртуционный	Доля детей, зарегистрированных на получение услуг дошкольного образования и не	0	0	0	0	0

№ п/п	Наименование программы, подпрограмм, мероприятий	Ответственный исполнитель	Срок реализации (начало, завершение)	Вид показателя	Наименование показателя, единица измерения	Значение показателя конечного и непосредственного результата по годам реализации				
						2021 год	2022 год	2023 год	2024 год	2025 год
1	дошкольного образования в Вейделевском районе			Прогресс-сирьюющий	обеспеченных данными услугами, в общей численности дошкольного образования, %					
					Удельный вес воспитанников дошкольных образовательных организаций, обучающихся по программам, соответствующим федеральным государственным образовательным стандартам дошкольного образования в общей численности воспитанников дошкольных образовательных организаций, %	100	100	100	100	100
					Охват детей дошкольным образованием в общем количестве детей 1-6 лет, %	79.5	80*	80.5	81	82

№ п/п	Наименование программы, подпрограмм, мероприятий	Ответственный исполнитель	Срок реализации (начало, завершение)	Вид показателя	Наименование показателя, единица измерения	Значение показателя конечного и непосредственного результата по годам реализации				
						2021 год	2022 год	2023 год	2024 год	2025 год
1	2	3	4	5	6	7	8	9	10	11
Задача 1.1. «Обеспечение государственных гарантий доступности качественного дошкольного образования»										
1.1.1	Основное мероприятие 1.1.1. «Обеспечение деятельности (оказания услуг) государственных учреждений»	Управление образования администрации Вейделевского района	2021-2025г.	Процент сиротский	Доля детей старшего дошкольного возраста (от 5 до 7 лет), обеспеченных доступными качественными услугами дошкольного образования, % отношение численности детей 3-7 лет, которым представлена возможность получать услуги дошкольного образования, к численности детей в возрасте 3-7 лет, скорректированной на численность детей в возрасте 5-7 лет, обучающихся в школе, %	100	100	100	100	100

№ п/п	Наименование программы, подпрограмм, мероприятий	Ответственный исполнитель	Срок реализации (начало, завершение)	Вид показателя	Наименование показателя, единица измерения	Значение показателя конечного и непосредственного результата по годам реализации				
						2021 год	2022 год	2023 год	2024 год	2025 год
1	2	3	4	5	6	7	8	9	10	11
1.1.2	Основное мероприятие 1.1.2. «Обеспечение государственных гарантий реализации прав граждан на получение общедоступного и бесплатного дошкольного образования в муниципальных дошкольных образовательных организациях»	Управление образования администрации Вейделевского района	2021-2025г.	Прогресс-сирующий	Предоставление субсидий дошкольным образовательным организациям	100	100	100	100	100
1.1.3	Основное мероприятие 1.1.3. «Выплата компенсации части родительской платы за присмотр и уход за детьми в образовательных организациях, реализующих образовательную программу дошкольного образования»	Управление образования администрации Вейделевского района	2021-2025г.	Прогресс-сирующий	Доля граждан, воспользовавшихся правом на получение компенсации части родительской платы от общей численности граждан, претендующих на указанное право, %	100	100	100	100	100

№ п/п	Наименование программы, мероприятия, мероприятий	Ответственный исполнитель	Реализация (начало, завершение)	Вид показателя	Наименование показателя, единица измерения	Значение показателя конечного и непосредственного результата по годам реализации				
						2021 год	2022 год	2023 год	2024 год	2025 год
1	2	3	4	5	6	7	8	9	10	11
1.1.4	Основное мероприятие 1.1.4. «Капитальный ремонт объектов муниципальной собственности Вейделевского района»	Управление образования администрации Вейделевского района	2021-2025г.	Прогресс-сирующий	Предоставление субсидий дошкольным образовательным организациям	100	100	100	100	100
2	Подпрограмма 2 «Развитие общего образования» Повышение доступности качественного общего образования, соответствующего требованиям инновационного развития экономики региона современным требованиям общества»	Управление образования администрации Вейделевского района	2021-2025г.	Прогресс-сирующий	Удельный вес обучающихся в современных условиях от общего числа учащихся (создано от 80% до 100% современных условий).	100	100	100	100	100
Задача 2.1. «Обеспечение государственных гарантий доступности общего образования»										
2.1.1	Основное мероприятие 2.1.1. «Обеспечение деятельности (оказания услуг) муниципальных учреждений (организаций)»	Управление образования администрации Вейделевского района	2021-2025г.	Прогресс-сирующий	Доля обучающихся, обеспеченных качественными услугами школьного образования, %	100	100	100	100	100

№ п/п	Наименование программы, подпрограмм, мероприятий	Ответственный исполнитель	Срок реализации (начало, завершение)	Вид показателя	Наименование показателя, единица измерения	Значение показателя конечного и непосредственного результата по годам реализации				
						2021 год	2022 год	2023 год	2024 год	2025 год
1	2	3	4	5	6	7	8	9	10	11
2.1.2	Основное мероприятие 2.1.2. «Организация проведения оздоровительной кампании детей и подростков Вейделевского района»	Управление образования администрации Вейделевского района	2021-2025г.	Прогресс-сирующий	Доля обучающихся, обеспеченных оздоровительной кампанией, %	100	100	100	100	100
2.1.3	Основное мероприятие 2.1.3. «Мероприятия»	Управление образования администрации Вейделевского района	2021-2025г.	Прогресс-сирующий	Доля обучающихся, участвующих в мероприятиях, %	100	100	100	100	100
2.1.4	Основное мероприятие 2.1.4. «Мероприятие по проведению оздоровительной кампании детей (за счет субсидий из областного бюджета)»	Управление образования администрации Вейделевского района	2021-2025г.	Прогресс-сирующий	Доля обучающихся, обеспеченных оздоровительной кампанией, %	100	100	100	100	100
Задача 2.2. «Создание механизмов, направленных на социальную поддержку педагогических работников и повышение статуса профессии учителей»										
2.2.1	Основное мероприятие 2.2.1. «Реализация государственного стандарта областного образования»	Управление образования администрации Вейделевского района	2021-2025г.	Прогресс-сирующий	Доля предоставления субсидий, %	100	100	100	100	100

№ п/п	Наименование программы, подпрограмм, мероприятий	Ответственный исполнитель	Срок реализации (начало, завершение)	Вид показателя	Наименование показателя, единица измерения	Значение показателя конечного и непосредственного результата по годам реализации				
						2021 год	2022 год	2023 год	2024 год	2025 год
						7	8	9	10	11
1	2	3	4	5	6	7	8	9	10	11
2.2.2	Основное мероприятие 2.2.2. «Выплата денежного вознаграждения за выполнение функций классного руководителя педагогическим работникам муниципальных образовательных учреждений (организаций) Вейделевского района»	Управление образования администрации Вейделевского района	2021-2025г.	Прогресс-сирьющий	Доля педагогических работников, получающих вознаграждение за классное руководство, к общему числу педагогических работников, выполняющих функции классного руководителя, %	100	100	100	100	100
2.3	Основное мероприятие 2.3 «Капитальный ремонт объектов муниципальной собственности	Управление образования администрации Вейделевского района	2021-2025г.	Прогресс-сирьющий	Предоставление субсидий дошкольным образовательным организациям	100	100	100	100	100
Задача 3.1. «Обеспечение государственных гарантий доступности дополнительного образования детей»										
3	Подпрограмма 3 «Развитие дополнительного образования детей»	Управление образования администрации Вейделевского района	2021-2025г.	Прогресс-сирьющий	Доля детей, охваченных дополнительными образовательными программами, в общей доле численности	82	85	87	90	92

№ п/п	Наименование программы, подпрограмм, мероприятий	Ответственный исполнитель	Срок реализации (начало, завершение)	Вид показателя	Наименование показателя, единица измерения	Значение показателя конечного и непосредственного результата по годам реализации				
						2021 год	2022 год	2023 год	2024 год	2025 год
1	2	3	4	5	6	7	8	9	10	11
3.1.1	Основное мероприятие 3.1.1. «Обеспечение деятельности (оказание услуг) муниципальных учреждений (организаций) Вейделевского района»	Управление образования администрации Вейделевского района	2021-2025г.	Процесс-сирующий	Удельный вес детей в возрасте 7-18 лет, являющихся членами общественных организаций, %	96	97	98	99	99
			*		Численность детей, обучающихся по программам дополнительного образования (в кружках и секциях различной направленности), чел.	950	1020	1070	1095	1120
					Численность детей муниципальных организаций, нуждающихся в отдыхе, чел.	2040	2175	2175	2177	2186
Задача 3.2. «Модернизация содержания дополнительного образования детей»										
3.2.1	Основное мероприятие 3.1.1. «Обеспечение деятельности (оказание услуг) муниципальных учреждений (организаций) Вейделевского района»	Управление образования администрации Вейделевского района	2021-2025г.	Процесс-сирующий	Доля организаций дополнительного образования детей, реализующих экспериментальные образовательные программы нового поколения, %	100	100	100	100	100

№ п/п	Наименование программы, подпрограмм, мероприятий	Ответственный исполнитель	Срок реализации (начало, завершение)	Вид показателя	Наименование показателя, единица измерения	Значение показателя конечного и непосредственного результата по годам реализации				
						2021 год	2022 год	2023 год	2024 год	2025 год
1	2	3	4	5	6	7	8	9	10	11
				Прогресс-сирьюющий	Доля учреждений дополнительного образования детей, оснащенных современным лабораторным и спортивным оборудованием, %	100	100	100	100	100
4	Подпрограмма 4 «Развитие системы оценки качества образования»	Управление образования администрации Вейделевского района	2021-2025г.	Прогресс-сирьюющий	Количество организаций, получивших доступ к образовательным ресурсам посредством информационно-коммуникационных технологий, ед.	16	16	16	16	16
Задача 4.1. «Создание целостной и сбалансированной системы процедур и механизмов оценки качества образования»										
4.1.1	Основное мероприятие 4.1.1. «Обеспечение деятельности (оказание услуг) муниципальных учреждений (организаций) Вейделевского района»	Управление образования администрации Вейделевского района	2021-2025г.	Прогресс-сирьюющий	Количество организаций, подающих под мониторинг и оценку качества образования, ед.	16	16	16	16	16

№ п/п	Наименование программы, подпрограмм, мероприятий	Ответственный исполнитель,	Срок реализации (начало, завершение)	Вид показателя	Наименование показателя, единица измерения	Значение показателя количественно и непосредственного результата по годам реализации				
						2021 год	2022 год	2023 год	2024 год	2025 год
1	2	3	4	5	6	7	8	9	10	11
			*	Прогресс-сирьюющий	Количество человек, поступающих под мониторинг и оценку качества образования, чел.	92	95	95	95	95
4.1.2	Основное мероприятие 4.1.2. «Осуществление механизмов контроля качества»	Управление образования администрации Вейделевского района	2021-2025г.	Прогресс-сирьюющий	Количество организаций, попавших под оценку качества образования, ед.	1	1	1	1	1
5	Подпрограмма 5 «Муниципальная политика в сфере образования» Обеспечение реализации подпрограмм и основных мероприятий муниципальной программы в соответствии с установленными сроками и этапами	Управление образования администрации Вейделевского района	2021-2025г.	Прогресс-сирьюющий	Уровень ежегодного достижения показателей муниципальной программы и ее подпрограмм, %	95	95	95	95	95

№ п/п	Наименование программы, подпрограмм, мероприятий	(ответственный исполнитель)	Реализация (начало, завершение)	Вид показателя	Наименование показателя, единица измерения	Значение показателя конечного и непосредственного результата по годам реализации				
						2021 год	2022 год	2023 год	2024 год	2025 год
1	2	3	4	5	6	7	8	9	10	11
Задача 5.1. «Исполнение муниципальной функции управлением образования администрации Вейделевского района в соответствии с действующим законодательством»										
5.1.1	Основное мероприятие 5.1.1. «Обеспечение деятельности (оказание услуг) муниципальных учреждений (организаций) Вейделевского района»	Управление образования администрации Вейделевского района	2021-2025г.	Прогресс-сирiuющий	Количество организаций, получивших доступ к образовательным ресурсам посредством информационно-коммуникационных технологий, ед.	170	170	170	170	170
					Количество слушателей курсов по профессиональной подготовке, повышению квалификации педагогических работников муниципальных организаций дошкольного, основного, общего и дополнительного образования по образовательной программе длительностью свыше 100 часов, чел.	170	170	170	170	170

№ п/п	Наименование программы, подпрограмм, мероприятий	Отвественный исполнитель	Срок реализации (начало, завершение)	Вид показателя	Наименование показателя, единица измерения	Значение показателя конечного и непосредственного результата по годам реализации				
						2021 год	2022 год	2023 год	2024 год	2025 год
1	2	3	4	5	<p>Количество слушателей курсов по повышению квалификации (тематические и проблемные семинары) для педагогических работников муниципальных организаций дошкольного, основного, общего и дополнительного образования по образовательной программе длительностью от 72 до 100 часов, чел.</p>	7	8	9	10	11
				Прогресс-сигурющий		80	80	80	80	80

№ п/п	Наименование программы, мероприятий	Ответственный исполнитель	рок реализации (начало, завершение)	Вид показателя	Наименование показателя, единица измерения	Значение показателя конечного и непосредственного результата по годам реализации				
						2021 год	2022 год	2023 год	2024 год	2025 год
1	2	3	4	5	6	7	8	9	10	11
				Прогресс-сирьющий	Количество слушателей курсов по повышению квалификации для педагогических работников муниципальных организаций дошкольного, основного общего, дополнительного образования по краткосрочной образовательной программе длительностью не менее 72 часов, чел. Доля руководящих работников общеобразовательных организаций, прошедших переподготовку по стандартизированной программе «Менеджмент в образовании», от	17	17	17	17	17
						66	66	72	72	78

№ п/п	Наименование программы, мероприятия	Ответственный исполнитель	Срок реализации (начало, завершение)	Вид показателя	Наименование показателя, единица измерения	Значение показателя конечного и непосредственного результата по годам реализации				
						2021 год	2022 год	2023 год	2024 год	2025 год
1				Прогресс-сигурющий	общего числа руководящих работников образовательных организаций, %	7	8	9	10	11
2						Доля молодых педагогов, прошедших стажировку на базе образовательных организаций, реализующих инновационные образовательные программы, от общего числа молодых педагогов, %	55	55	55	55
					Доля молодых специалистов, прошедших стажировку в лабораториях системно-деятельностной педагогики, от общего числа молодых специалистов, %	50	50	50	50	55

№ п/п	Наименование программы, мероприятия	Ответственный исполнитель	Срок реализации (начало, завершение)	Вид показателя	Наименование показателя, единица измерения	Значение показателя конечного и непосредственного результата по годам реализации				
						2021 год	2022 год	2023 год	2024 год	2025 год
1	2	3	4	5	6	7	8	9	10	11
				Прогресс-сигурющий	Доля учителей, прошедших повышение квалификации на базе лаборатории согласно системно-деятельностного подхода, от общего числа учителей молодых специалистов, %	50	55	55	60	60
					Доля педагогических работников, участвующих в конкурсах профессионального мастерства, от общего числа педагогических работников, %	30	32	32	34	35
					Доля педагогов, получивших в установленном порядке квалификационные категории, от общего числа педагогических работников, %	82	83	83	84	85

№ п/п	Наименование программы, подпрограмм, мероприятий	Ответственный исполнитель	Срок реализации (начало, завершение)	Вид показателя	Наименование показателя, единица измерения	Значение показателя конечного и непосредственного результата по годам реализации				
						2021 год	2022 год	2023 год	2024 год	2025 год
1	2	3	4	5	6	7	8	9	10	11
Задача 5.2. «Обеспечение мер муниципальной поддержки в сфере развития образования»										
5.2.1	Основное мероприятие 5.2.1. «Повышение квалификации, персональная подготовка и переподготовка кадров»	Управление образования администрации Вейделевского района	2021-2025г.	Прогресс-сирующий	Доля педагогических работников, прошедших курсы повышения квалификации и профессиональной подготовки, %	100	100	100	100	100
5.2.2	Основное мероприятие 5.2.2. «Предоставление мер социальной поддержки педагогическим работникам, проживающим и работающим в сельских населенных пунктах, рабочих поселках (поселках городского типа)»	Управление образования администрации Вейделевского района	2021-2025г.	Прогресс-сирующий	Доля педагогических работников пользующихся социальной льготой на бесплатную жилую площадь с отоплением и освещением, от общего количества педагогических работников, претендующих на указанное право, %	100	100	100	100	100
5.2.3	Основное мероприятие 5.2.3. «Обеспечение органов местного самоуправления муниципального района «Вейделевский район»	Управление образования администрации Вейделевского района	2021-2025г.	Прогресс-сирующий	Доля предоставляемых услуг для муниципальных услуг	100	100	100	100	100

Приложение №3
к муниципальной программе
Вейделевского района
«Развитие образования Вейделевского
района»

Таблица 1

Ресурсное обеспечение и прогнозная (справочная) оценка расходов на реализацию мероприятий муниципальной программы Вейделевского района «Развитие образования Вейделевского района» из различных источников финансирования на I этапе реализации

Статус	Наименование муниципальной программы, подпрограммы, основные мероприятия	Объем финансируемая, источники финансирования	Общий объем финансирования мероприятия за срок реализации программы, тыс.руб.	Оценка расходов (тыс.руб.)						Итого I этап (2015-2020 г.)
				2015 г.	2016 г.	2017 г.	2018 г.	2019 г.	2020 г.	
1	2	3	4	5	6	7	8	9	10	11
Муниципальная программа	Развитие образования Вейделевского района	Всего	4 622 954.0	329674	337619	338667	363225	461673	479906	2310764
		Областной бюджет	3 073 106.0	202336	210130	211006	216821	300469	328374	1469136
		Муниципальный бюджет	1 549 848.0	127338	127489	127661	146404	161204	151532	841628
Подпрограмма 1	Развитие дошкольного образования	Всего	1 231 306.0	82542	85661	87107	92041	123191	118319	588861
		Областной бюджет	592 946.0	37492	39313	37666	36606	57201	55193	263471
		Муниципальный бюджет	638 360.0	45050	46348	49441	55435	65990	63126	325390

Статус	Наименование	Объем	Общий объем	Оценка расходов (тыс. руб.)							Итого 1 этап (2015-2020 г.)
				2015 г.	2016 г.	2017 г.	2018 г.	2019 г.	2020 г.		
1	2	3	4	5	6	7	8	9	10	11	
Основное мероприятие 1.1.1.	Обеспечение деятельности (оказание муниципальных услуг) муниципальных организаций	финансирован из источников финансирования	финансирования мероприятия за срок реализации программы, тыс.руб.	45050	46348	49441	55435	63817	61468	321559	
Основное мероприятие 1.1.2.	Обеспечение государственных гарантий реализации прав граждан на получение общедоступного и бесплатного дошкольного образования в муниципальных дошкольных образовательных организациях	Областной бюджет		32920	35160	34421	34002	35245	37876	209624	
Основное мероприятие 1.1.3.	Выплата компенсации части родительской платы за присмотр и уход за детьми в образовательных	Всего	31 367,0	4572	4153	3245	2604	2399	2399	19372	

Статус	Наименование муниципальной программы, подпрограммы, основные мероприятия	Объем финансирования, источники финансирования	Общий объем финансирования мероприятия за срок реализации программы, тыс.руб.	Оценка расходов (тыс.руб.)							Итого I этап (2015-2020 г.)
				2015 г.	2016 г.	2017 г.	2018 г.	2019 г.	2020 г.		
1	2	3	4	5	6	7	8	9	10	11	
	организациях реализующих образовательную программу дошкольного образования	Областной бюджет	31 367,0	4572	4153	3245	2604	2399	2399	19372	
Основное мероприятие 1.1.4.	Капитальный ремонт объектов муниципальной собственности Вейделевского района	Всего	168 356,0	0	0	0	0	21730	16576	38306	
		Областной бюджет	151 520,0	0	0	0	0	19557	14918	34475	
		Муниципальный бюджет	16 836,0	0	0	0	0	2173	1658	3831	
Подпрограмма 2	Развитие общего образования	Всего	2 849 384,0	202709	208066	210025	226188	288869	309867	1445724	
		Областной бюджет	2 336 864,0	154645	159500	160850	167223	230195	259691	1132104	
		Муниципальный бюджет	512 520,0	48064	48566	49175	58965	58674	50176	313620	
		Всего	457 999,0	46334	46786	47195	57125	52078	41561	291079	
Основное мероприятие 2.1.1.	Обеспечение деятельности (оказание услуг) муниципальных учреждений (организаций)	Муниципальный бюджет	457 999,0	46334	46786	47195	57125	52078	41561	291079	
		Всего	20 450,0	1500	1700	1750	1750	1850	1900	10450	
Основное мероприятие 2.1.2.	Организация проведения оздоровительной кампании детей и	Всего	20 450,0	1500	1700	1750	1750	1850	1900	10450	

Статус	Наименование	Объем	Общий объем	Оценка расходов (тыс.руб.)						Итого 1 этап (2015-2020 г.)
				2015 г.	2016 г.	2017 г.	2018 г.	2019 г.	2020 г.	
1	2	3	4	5	6	7	8	9	10	11
	подростков Вейделевского района	Муниципальный бюджет	20 450,0	1500	1700	1750	1750	1850	1900	10450
Основное мероприятие 2.1.3.	Мероприятия	Всего	1 260,0	230	80	230	90	90	90	810
			Муниципальный бюджет	230	80	230	90	90	90	810
Основное мероприятие 2.1.4.	Мероприятия по проведению оздоровительной кампании детей (за счет субсидий из областного бюджета)	Всего	3 235,0	275	275	275	275	287	298	1685
			Областной бюджет	275	275	275	275	287	298	1685
Основное мероприятие 2.2.1.	Реализация государственного стандарта общего образования	Всего	1 996 259,0	152521	157390	158720	165136	186122	197890	1017779
			Областной бюджет	1 996 259,0	152521	157390	158720	165136	186122	197890
Основное мероприятие 2.2.2.	Выплата денежного вознаграждения за выполнение функций классного руководителя педагогическим работникам муниципальных	Всего	20 539,0	1849	1835	1855	1812	1884	1884	11119
			Муниципальный бюджет	1849	1835	1855	1812	1884	1884	11119

Статус	Наименование муниципальной программы, подпрограммы, основные мероприятия	Объем финансирован ия, источники финансирования	Общий объем финансирования мероприятий за срок реализации программы, тыс.руб.	Оценка расходов (тыс.руб.)							Итого 1 этап (2015-2020 г.)
				2015 г.	2016 г.	2017 г.	2018 г.	2019 г.	2020 г.		
1	2	3	4	5	6	7	8	9	10	11	
Основное мероприятие 2.3	общеобразовательных учреждений (организаций) Вейделевского района	Областной бюджет	20 539,0	1849	1835	1855	1812	1884	1884	11119	
				0	0	0	0	46558	66244	112802	
Основное мероприятие 2.3	«Капитальный ремонт объектов муниципальной собственности	Областной бюджет	316831	0	0	0	0	41902	59619	101521	
				0	0	0	0	4656	6625	11281	
Подпрограмма 3	Развитие дополнительного образования детей	Муниципальный бюджет	129 436,0	12990	13571	8015	8907	11132	12096	66711	
				129436,0	13571	8015	8907	11132	12096	66711	
Основное мероприятие 3.1.1.	Обеспечение деятельности (оказания услуг) муниципальных учреждений (организаций)	Муниципальный бюджет	125 122,0	12286	12871	7715	8397	10832	11796	63897	
				12286	12871	7715	8397	10832	11796	63897	
Основное мероприятие 3.2.1.	Обеспечение деятельности (оказания услуг) муниципальных учреждений (организаций)	Муниципальный бюджет	4 314,0	704	700	300	510	300	300	2814	
				704	700	300	510	300	300	2814	
Подпрограмма 4	Развитие системы оценки качества образования	Муниципальный бюджет	24 832,0	1844	2016	2081	2177	2362	2392	12872	
				1844	1906	2081	2177	2242	2272	12522	
		Областной бюджет	950,0	0	110	0	0	120	120	350	

Статус	Наименование муниципальной программы, подпрограммы, основные мероприятия	Объем физсиро ванных финанси рованн я	Общий объем финанси рованн я	Оценка расходов (тыс.руб.)						Итого 1 этап (2015-2020 г.)
				2015 г.	2016 г.	2017 г.	2018 г.	2019 г.	2020 г.	
1	2	3	4	5	6	7	8	9	10	11
Основное мероприятие 4.1.1.	Обеспечение деятельности (оказание услуг) муниципальных учреждений (организаций)	Муниципальный бюджет	23 882.0	1844	1906	2081	2177	2242	2272	12522
Основное мероприятие 4.1.2.	Осуществление механизмов контроля качества образования	Областной бюджет	950.0	0	110	0	0	120	120	350
Подпрограмма 5	Муниципальная политика в сфере образования	Всего	387 996.0	29589	28305	31439	33912	36119	37232	196596
		Областной бюджет	142 346.0	10199	11207	12490	12992	12953	13370	73211
		Муниципальный бюджет	245 650.0	19390	17098	18949	20920	23166	23862	123385
Основное мероприятие 5.1.1.	Обеспечение деятельности (оказание услуг) муниципальных учреждений (организаций)	Всего	207 074.0	16228	13893	15700	17314	19544	20240	102919
Основное мероприятие 5.2.1.	Повышение квалификации, профессиональная подготовка и переподготовка кадров	Муниципальный бюджет	207 074.0	16228	13893	15700	17314	19544	20240	102919
		Всего	4 581.0	400	400	405	422	422	422	2471
		Муниципальный бюджет	4 581.0	400	400	405	422	422	422	2471

Статус	Наименование муниципальной программы, подпрограммы, основные мероприятия	Объем финансирования, источники финансирования	Общий объем финансирования мероприятия за срок реализации программы, тыс.руб.	Оценка расходов (тыс.руб.)							Итого 1 этап (2015-2020 г.)
				2015 г.	2016 г.	2017 г.	2018 г.	2019 г.	2020 г.		
1	2	3	4	5	6	7	8	9	10	11	
Основное мероприятие 5.2.2.	Предоставление мер социальной поддержки педагогическим работникам муниципальных образований Учреждений (организаций), проживающим и работающим в сельских населенных пунктах, рабочих поселках (поселках городского типа)	Областной бюджет	142 346,0	10199	11207	12490	12992	12953	13370	73211	
Основное мероприятие 5.2.3.	Обеспечение органов местного самоуправления муниципального района «Вейделевский район»	Всего	33 995,0	2762	2805	2844	3184	3200	3200	17995	
		Муниципальный бюджет	33 995,0	2762	2805	2844	3184	3200	3200	17995	

Таблица 2

Ресурсное обеспечение и прогнозная (справочная) оценка расходов на реализацию мероприятий муниципальной программы Вейделевского района «Развитие образования Вейделевского района» из различных источников финансирования на II этапе реализации

Статус	Наименование муниципальной программы, подпрограммы, основные мероприятия	Объем финансирования, источники финансирования	Оценка расходов (тыс.руб.)					Итого I этап (2021-2025 г.)
			2021 г.	2022 г.	2023 г.	2024 г.	2025 г.	
1	2	3	5	6	7	8	9	11
Муниципальная программа	Развитие образования Вейделевского района	Всего Областной бюджет Муниципальный бюджет	462438	462438	462438	462438	462438	2312190
			320794	320794	320794	320794	320794	1603970
			141644	141644	141644	141644	141644	708220
Подпрограмма 1	Развитие дошкольного образования	Всего Областной бюджет Муниципальный бюджет	128489	128489	128489	128489	128489	642445
			65895	65895	65895	65895	65895	329475
			62594	62594	62594	62594	62594	312970
Основное мероприятие 1.1.1.	Обеспечение деятельности (оказание муниципальных услуг) муниципальных организаций	Всего Муниципальный бюджет	59993	59993	59993	59993	59993	299965
			59993	59993	59993	59993	59993	299965
Основное мероприятие 1.1.2.	Обеспечение государственных гарантий реализации прав граждан на получение общедоступного и бесплатного дошкольного образования в муниципальных дошкольных образовательных организациях	Всего Областной бюджет	40087	40087	40087	40087	40087	200435
			40087	40087	40087	40087	40087	200435

Статус	Наименование программы, подпрограммы, основные мероприятия	Объем финансирования, источники финансирования	Оценка расходов (тыс.руб.)					Итого I этап (2021-2025 г.)	
			2021 г.	2022 г.	2023 г.	2024 г.	2025 г.		
1	2	3	5	6	7	8	9	11	
Основное мероприятие 1.1.3.	Выплата компенсации части родительской платы за присмотр и уход за детьми в образовательных организациях реализующих образовательную программу дошкольного образования	Всего Областной бюджет	2399	2399	2399	2399	2399	2399	11995
Основное мероприятие 1.1.4.	Капитальный ремонт объектов муниципальной собственности Вейделевского района	Всего Муниципальный бюджет Областной бюджет	26010	26010	26010	26010	26010	26010	130050
			2601	2601	2601	2601	2601	13005	
			23409	23409	23409	23409	23409	117045	
Подпрограмма 2	Развитие общесообразования	Всего Областной бюджет Муниципальный бюджет	280732	280732	280732	280732	280732	1403660	
			240952	240952	240952	240952	240952	1204760	
			39780	39780	39780	39780	39780	198900	
Основное мероприятие 2.1.1.	Обеспечение деятельности (оказание услуг) муниципальных учреждений (организаций)	Всего Муниципальный бюджет	33384	33384	33384	33384	33384	166920	
			33384	33384	33384	33384	33384	166920	
Основное мероприятие 2.1.2.	Организация проведения оздоровительной кампании детей и подростков Вейделевского района	Всего Муниципальный бюджет	2000	2000	2000	2000	2000	10000	
			2000	2000	2000	2000	2000	10000	
Основное мероприятие 2.1.3.	Мероприятия	Всего Муниципальный бюджет	90	90	90	90	90	450	
			90	90	90	90	90	450	

Статус	Наименование муниципальной программы, подпрограммы, основные мероприятия	Объем финансирования	(Денга расходов (тыс. руб.))					Итого 1 этап (2021-2025 г.)
			2021 г.	2022 г.	2023 г.	2024 г.	2025 г.	
Основное мероприятие 3.2.1.	Мероприятия	Всего Муниципальный бюджет	5	6	7	8	9	11
			300	300	300	300	300	1500
Подпрограмма 4	Развитие системы оценки качества образования	Всего Муниципальный бюджет	300	300	300	300	300	1500
			300	300	300	300	300	1500
Основное мероприятие 4.1.1.	Обеспечение деятельности (оказания услуг) муниципальных учреждений (организаций)	Всего Муниципальный бюджет	2392	2392	2392	2392	2392	11960
			2272	2272	2272	2272	2272	11360
Основное мероприятие 4.1.2.	Осуществление механизмов контроля качества образования	Всего Областной бюджет	120	120	120	120	120	600
			120	120	120	120	120	600
Подпрограмма 5	Муниципальная политика в сфере образования	Всего Областной бюджет Муниципальный бюджет	38280	38280	38280	38280	38280	191400
			13827	13827	13827	13827	13827	69135
			24453	24453	24453	24453	24453	122265
Основное мероприятие 5.1.1.	Обеспечение деятельности (оказания услуг) муниципальных учреждений (организаций)	Всего Муниципальный бюджет	20831	20831	20831	20831	20831	104155
			20831	20831	20831	20831	20831	104155
Основное мероприятие 5.2.1.	Повышение квалификации, профессиональная подготовка и переподготовка кадров	Всего Муниципальный бюджет	422	422	422	422	422	2110
			422	422	422	422	422	2110
Основное мероприятие 5.2.2.	Предоставление мер социальной поддержки педагогическим работникам муниципальных образовательных организаций	Всего	13827	13827	13827	13827	13827	69135
			13827	13827	13827	13827	13827	69135

Статус	Наименование муниципальной программы, подпрограммы, основные мероприятия	Объем финансирувания, источники финансирувания	Оценка расходов (тыс. руб.)					Итого 1 этап (2021-2025 г.)
			2021 г.	2022 г.	2023 г.	2024 г.	2025 г.	
1	2 Учреждений (организаций), проживающим и работающим в сельских населенных пунктах, рабочих поселках (поселках городского типа)	3 Областной бюджет	5 13827	6 13827	7 13827	8 13827	9 13827	11 69135
Основное мероприятие 5.2.3.	Обеспечение органов местного самоуправления муниципального района «Вейделевский район»	Всего * Муниципальный бюджет	3200 3200	3200 3200	3200 3200	3200 3200	3200 3200	16000 16000

Приложение №4
к муниципальной программе
Вейделевского района «Развитие образования
Вейделевского района»

Таблица 1

«Ресурсное обеспечение реализации муниципальной программы Вейделевского района «Развитие образования Вейделевского района» за счет средств местного бюджета на I этапе реализации»

Статус	Наименование государственной программы, подпрограммы, основного мероприятия	Ответственный исполнитель	Код бюджетной классификации					Общий объем финансирования мероприятий за срок реализации программы, тыс. руб.	Расходы (тыс. руб.), годы						Итого этап (2015-2020гг.)
			ГР	Рз	ЦС	ВР	ВР		2015г.	2016г.	2017г.	2018г.	2019г.	2020г.	
1	2	3	4	5	6	7	8	9	10	11	12	13	14	15	
Муниципальная программа	Развитие образования Вейделевского района	Всего, в том числе: муниципальные и бюджет	Х	Х	Х	Х	1 549 848,0	127338	127489	127661	146404	161204	151532	841628	
Подпрограмма 1	Развитие дошкольного образования	Всего муниципальные и бюджет	Х	Х	Х	Х	638 360,0	45050	46348	49441	55435	65990	63126	325390	
Основное мероприятие 1.1.1.	Обеспечение деятельности (оказание государственных услуг) государственных учреждений	Всего муниципальные и бюджет	871	Х	Х	Х	621 524,0	45050	46348	49441	55435	63817	61468	321559	
Основное мероприятие 1.1.4.	Капитальный ремонт объектов муниципальной собственности Вейделевского района	Всего муниципальные и бюджет	871	Х	Х	Х	16 836,0	0	0	0	0	2173	1658	3831	

Статус	Наименование государственной программы, подпрограммы, основного мероприятия	Ответственный исполнитель	Код бюджетной классификации					Общий объем финансирования мероприятия за срок реализации программы, тыс. руб.	Расходы (тыс. руб.), годы							Итого этап (2015-2020гг.)
			ГРБС	Рз	ЦСР	ВР	ИИ		2015г.	2016г.	2017г.	2018г.	2019г.	2020г.		
1	2	3	4	5	6	7	8	9	10	11	12	13	14	15		
Подпрограмма	Развитие общего образования	Всего Муниципальный бюджет	Х 871	Х Х	Х Х	Х Х	512 520,0 512 520,0	48064 48064	48566 48566	49175 49175	58965 58965	58674 58674	50176 50176	313620 313620		
2		Всего	Х	Х	Х	Х	457 999,0	46334	46786	47195	57125	52078	41561	291079		
Основное мероприятие	Обеспечение деятельности (оказание услуг) муниципальных учреждений (организаций)	Муниципальный бюджет	871	Х	Х	Х	457 999,0	46334	46786	47195	57125	52078	41561	291079		
2.1.1.	Муниципальных учреждений (организаций)															
Основное мероприятие	Организация проведения оздоровительной кампании детей и подростков Вейделевского района	Всего Муниципальный бюджет	Х 871	Х Х	Х Х	Х Х	20 450,0 20 450,0	1500 1500	1700 1700	1750 1750	1750 1750	1850 1850	1900 1900	10450 10450		
2.1.2.																
Основное мероприятие	Мероприятия	Всего Муниципальный бюджет	871	Х	Х	Х	1 260,0	230	80	230	90	90	90	810		
2.1.3.																
Основное мероприятие	Капитальный ремонт объектов муниципальной собственности Вейделевского района	Всего Муниципальный бюджет	871 871	Х Х	Х Х	Х Х	32 811,0 32 811,0	0 0	0 0	0 0	0 0	4656 4656	6625 6625	11281 11281		
2.3.																
Подпрограмма	Развитие дополнительного образования	Всего	Х	Х	Х	Х	129 436,0	12990	13571	8015	8907	11132	12096	66711		
3		Муниципальный бюджет	871	Х	Х	Х	129 436,0	12990	13571	8015	8907	11132	12096	66711		

Статус	Наименование государственной программы, подпрограммы, основного мероприятия	Ответственный исполнитель	Код бюджетной классификации					Общий объем финансирования в мероприятии за срок реализации программы, тыс. руб.	Расходы (тыс. руб.), годы										Итого этап (2015-2020гг.)
			1 РБС	Рз	ЦСР	ВР	Пр		2015г.	2016г.	2017г.	2018г.	2019г.	2020г.					
1	2	3	4	5	6	7	8	9	10	11	12	13	14	15					
Основное мероприятие 3.1.1.	Обеспечение деятельности (оказания услуг) муниципальных учреждений (учреждений (организаций) (организаций))	Муниципальный бюджет	Х	Х	Х	Х	125 122,00	12286	12871	7715	8397	10832	11796	63897					
			Х	Х	Х	Х	125 122,00	12286	12871	7715	8397	10832	11796	63897					
Основное мероприятие 3.2.1.	Развитие системы оценки качества образования	Муниципальный бюджет	Х	Х	Х	Х	4 314,0	704	700	300	510	300	300	2814					
			Х	Х	Х	Х	4 314,0	704	700	300	510	300	300	2814					
Подпрограмма 4	Развитие системы оценки качества образования	Муниципальный бюджет	Х	Х	Х	Х	23 882,0	1844	1906	2081	2177	2242	2272	12522					
			Х	Х	Х	Х	23 882,0	1844	1906	2081	2177	2242	2272	12522					
Основное мероприятие 4.1.1.	Обеспечение деятельности (оказания услуг) муниципальных учреждений (организаций) (организаций) Вейделевского района	Муниципальный бюджет	Х	Х	Х	Х	23 882,0	1844	1906	2081	2177	2242	2272	12522					
			Х	Х	Х	Х	23 882,0	1844	1906	2081	2177	2242	2272	12522					
Подпрограмма 5	Муниципальная политика в сфере образования	Муниципальный бюджет	Х	Х	Х	Х	245 650,0	9390	17098	18949	20920	23166	23862	123385					
			Х	Х	Х	Х	245 650,0	9390	17098	18949	20920	23166	23862	123385					
Основное мероприятие 5.1.1.	Обеспечение деятельности (оказания услуг) муниципальных учреждений (организаций) (организаций)	Муниципальный бюджет	Х	Х	Х	Х	207 074,0	16228	13893	15700	17314	19544	20240	102919					
			Х	Х	Х	Х	207 074,0	16228	13893	15700	17314	19544	20240	102919					

Статус	Наименование государственной программы, подпрограммы, основного мероприятия	Ответственный исполнитель	Код бюджетной классификации					Общий объем финансируемых мероприятий за срок реализации программы, тыс. руб.	Расходы (тыс. руб.) годы						Итого этап (2015-2020гг.)
			ТР	Рз	ЦС	ВР	9		10	11	12	13	14	15	
1	2	3	4	5	6	7	8	9	10	11	12	13	14	15	
Основное мероприятие 5.2.1.	Повышение квалификации, профессиональная подготовка и переподготовка кадров	Всего Муниципальный бюджет	871	X	X	X	4 581,0	400	400	405	422	422	422	2471	
Основное мероприятие 5.2.3.	Обеспечение функций органов местного самоуправления муниципального района «Вейделевский район»	Всего	871	X	X	X	33 995,0	2762	2805	2844	3184	3200	3200	17995	
		Муниципальный бюджет	871	X	X	X	33 995,0	2762	2805	2844	3184	3200	3200	17995	

Статус	Наименование государственной программы, подпрограммы, основного мероприятия	Ответственный исполнитель	Код бюджетной классификации						Расходы (тыс. руб.) годы					Итого II этап (2021-2025гг.)
			ГРБ	Рз	ЦС	ВР	2021г.	2022г.	2023г.	2024г.	2025г.			
1	2	3	4	5	6	7	8	9	10	11	12	13		
Основное мероприятие 4.1.1.	Обеспечение деятельности (оказание услуг) муниципальных учреждений (организаций) Вейделевского района	Муниципальный бюджет	871	X	X	X	2272	2272	2272	2272	2272	11360		
							2272	2272	2272	2272	11360			
Подпрограмма 5	Муниципальная политика в сфере образования	Муниципальный бюджет	871	X	X	X	24453	24453	24453	24453	24453	122265		
							24453	24453	24453	24453	122265			
Основное мероприятие 5.1.1.	Обеспечение деятельности (оказание услуг) муниципальных учреждений (организаций)	Муниципальный бюджет	871	X	X	X	20831	20831	20831	20831	20831	104155		
							20831	20831	20831	20831	104155			
Основное мероприятие 5.2.1.	Повышение квалификации, профессиональная подготовка и переподготовка кадров	Муниципальный бюджет	871	X	X	X	422	422	422	422	422	2110		
							422	422	422	422	2110			
Основное мероприятие 5.2.3.	Обеспечение функционирования органов местного самоуправления муниципального района «Вейделевский район»	Муниципальный бюджет	871	X	X	X	3200	3200	3200	3200	3200	16000		
							3200	3200	3200	3200	16000			

ЛИСТ СОГЛАСОВАНИЯ
проекта нормативного правового акта
администрации Вейделевского района







**«О внесении изменений в постановление
администрации Вейделевского района от 15.10.2014 г № 167 »**

Документу присвоен № 59 от 29.03.2019 года

Имя электронного файла _____

Постановление подготовлено: В. Старостенко « ____ » _____ 2019 года

Постановление согласовано:

№ п/п	Ф.И.О., должность	Дата передачи на согласование	Подпись	Дата согласования	Примечание
1.	Клименко А.А. - заместитель главы администрации района – руководитель аппарата главы администрации района	28.03.19		28.03.19	
2.	Шабарина А.И. - заместитель главы администрации района по социальной политике	28.03.19		28.03.19	
3.	Масютенко Г.Н. - начальник управления финансов и налоговой политики администрации района	21.03.19г.		21.03.19г.	
4.	Шевченко А.Ю. - начальник управления экономического развития и прогнозирования администрации района	28.03.19г.		28.03.19г.	
5.	Шарандина Т.В. - заместитель руководителя аппарата главы администрации района - начальник юридического отдела администрации района	29.03.2019		29.03.2019г.	
6.	Панова О.Н. – заместитель начальника управления образования администрации района	20.03.19		20.03.19	

Лист согласования оформил:

Начальник планово-бюджетного отдела
управления образования администрации
Вейделевского района

В. Старостенко « ____ » _____ 2019 года

ЛИСТ РАССЫЛКИ
проекта нормативного правового акта а
администрации Вейделевского района

Документу присвоен № 59 от 9 июля 2019 г.

№ п/п	Наименование организации	Кол-во экземпляров
1.	Управление финансов и налоговой политики администрации Вейделевского района	1
2.	Экономический отдел управления экономического развития и прогнозирования администрации Вейделевского района	1
3.	Управление образования администрации Вейделевского района	1
4.	Заместитель главы администрации Вейделевского района по социальной политике	1
5.	Заместитель начальника управления по организационно-контрольной и кадровой работе – начальник организационно-контрольного отдела администрации района	1
	Итого:	5

Лист рассылки оформил:

Начальник планово-бюджетного отдела
управления образования администрации
Вейделевского района

В. Старостенко « ____ » _____ 2019 года