

**ПОСТАНОВЛЕНИЕ**  
**АДМИНИСТРАЦИИ ВЕЙДЕЛЕВСКОГО РАЙОНА**  
**БЕЛГОРОДСКОЙ ОБЛАСТИ**  
п. Вейделевка

« 19 » декабря 2018 г.

№ 282

**О внесении изменений в постановление администрации Вейделевского района от 15.10.2014г. №167**

В целях актуализации и повышения эффективности реализации муниципальной программы Вейделевского района «Развитие образования Вейделевского района на 2015-2020 годы», утвержденной постановлением администрации Вейделевского района от 15.10.2014г. №167 с изменениями и дополнениями, руководствуясь Бюджетным кодексом Российской Федерации, **п о с т а н о в л я ю:**

1. Внести следующие изменения в постановление администрации Вейделевского района от 15 октября 2014 года №167 «Об утверждении муниципальной программы Вейделевского района «Развитие образования Вейделевского района на 2015-2020 годы» (далее – муниципальная программа):

- в названии данного постановления исключить слова «на 2015-2020 годы»;

- в пункте первом постановления слова «на 2015-2020 годы» исключить, далее по тексту;

- в муниципальную программу, утвержденную в пункте 1 названного постановления:

- разделы 7-9 паспорта муниципальной программы изложить в следующей редакции:

«7.	Сроки и этапы реализации муниципальной программы	Муниципальная программа реализуется в два этапа: I этап – 2015 - 2020 годы; II этап – 2021 - 2025 годы
-----	--	--

8.	<p>Объем бюджетных ассигнований муниципальной программы за счет средств муниципального бюджета (с расшифровкой плановых объемов бюджетных ассигнований по годам ее реализации), а также прогнозный объем средств, финансируемых из других источников</p>	<p>Планируемый общий объем финансирования муниципальной программы в 2015-2025 годах за счет всех источников финансирования составит 4 164 731 тыс. рублей.</p> <p>Объем финансирования муниципальной программы в 2015-2025 годах за счет средств муниципального бюджета составит 1 560 151,0 тыс. рублей, в том числе по годам:  На I этапе реализации 827 216,0 тыс. рублей, в том числе:  2015 год – 127338,0 тыс. рублей;  2016 год – 127489,0 тыс. рублей;  2017 год – 127661,0 тыс. рублей;  2018 год – 146404,0 тыс. рублей;  2019 год – 151225,0 тыс. рублей;  2020 год – 147099,0 тыс. рублей;  На II этапе реализации 732 935,0 тыс. рублей, в том числе:  2021 год – 146587,0 тыс. рублей;  2022 год – 146587,0 тыс. рублей;  2023 год – 146587,0 тыс. рублей;  2024 год – 146587,0 тыс. рублей;  2025 год – 146587,0 тыс. рублей;</p> <p>Планируемый объем финансирования муниципальной программы в 2015-2025 годах за счет средств областного бюджета составит 2 604 580,0 тыс. рублей.</p>
9.	<p>Конечные результаты муниципальной программы</p>	<p>К 2025 году планируется:</p> <ol style="list-style-type: none"> <li>1. Доля детей, зарегистрированных на получение услуг дошкольного образования и не обеспеченных данными услугами, в общей численности детей дошкольного возраста 0%.</li> <li>2. Удельный вес воспитанников дошкольных образовательных организаций, обучающихся по программам, соответствующим федеральным государственным образовательным стандартам дошкольного образования, в общей численности воспитанников дошкольных образовательных организаций – 100 %.</li> <li>3. Охват детей дошкольным образованием в общем количестве детей 1-6 лет – 82%.</li> <li>4. Удельный вес обучающихся в современных условиях (создано от 80% до 100% современных условий) – 100%.</li> </ol>

		<p>5. Удельный вес численности обучающихся по программам общего образования, участвующих в олимпиадах и конкурсах различного уровня, в общей численности обучающихся по программам общего образования – 67%.</p> <p>6. Количество созданных Центров для одаренных детей (нарастающим итогом) - 1/140.</p> <p>7. Доля детей, охваченных дополнительными образовательными программами, в общей численности детей от 5 до 18 лет – 92 %.</p> <p>8. Удельный вес численности обучающихся по дополнительным образовательным программам, участвующих в олимпиадах и конкурсах различного уровня, в общей численности обучающихся по дополнительным образовательным программам - 49 %.</p> <p>9. Количество уровней образования, на которых внедрена система оценки качества образования – 4.</p> <p>10. Доля образовательных организаций, в которых внедрены коллегиальные органы управления с участием общественности (родители, работодатели), наделенных полномочиями по принятию решений по стратегическим вопросам образовательной и финансово-хозяйственной деятельности - 100%.</p> <p>11. Уровень ежегодного достижения показателей муниципальной программы «Развитие образования» и ее подпрограмм - 100%»;</p>
--	--	--

- по тексту слова «на 2015-2020 годы» исключить;
- абзац 1 раздела 2 муниципальной программы слова «на 2020 год» заменить словами «на 2025 год»;
- абзац 9 раздела 2 муниципальной программы изложить в следующей редакции:  
«Муниципальную программу предполагается реализовать в два этапа: I этап – 2015 - 2020 годы; II этап – 2021 - 2025 годы.»
- раздел 4 изложить в следующей редакции:  
«Система подпрограмм муниципальной программы сформирована таким образом, чтобы обеспечить решение задач муниципальной программы, и

состоит из 5 подпрограмм.

Подпрограмма 1 «Развитие дошкольного образования».

Подпрограмма направлена на решение задачи муниципальной программы по обеспечению доступности качественного дошкольного образования в районе. В рамках подпрограммы 1 решаются задачи:

обеспечение государственных гарантий доступности дошкольного образования;

развитие системы дошкольного образования, обеспечивающий равный доступ населения к услугам дошкольных образовательных организаций.

Реализация комплекса мероприятий подпрограммы 1 обеспечит достижение следующих показателей:

- доля детей, зарегистрированных на получение услуг дошкольного образования и не обеспеченных данными услугами, в общей численности детей дошкольного возраста - 0% в 2025 году;

- удельный вес воспитанников дошкольных образовательных организаций, обучающихся по программам, соответствующим федеральным государственным образовательным стандартам дошкольного образования, в общей численности воспитанников дошкольных образовательных организаций достигнет 100 % в 2025 году;

- охват детей дошкольным образованием в общем количестве детей 1 -6 лет - 82 % в 2025 году.

Подпрограмма 2 «Развитие общего образования».

Подпрограмма 2 направлена на решение задачи муниципальной программы по повышению доступности качественного общего образования, соответствующего требованиям инновационного развития экономики региона, современным требованиям общества. В рамках подпрограммы 2 решаются задачи:

обеспечение государственных гарантий доступности общего образования;

создание механизмов, направленных на социальную поддержку педагогических работников и повышение статуса профессии учителя.

Реализация комплекса мероприятий подпрограммы 2 обеспечит достижение следующих показателей:

- удельный вес обучающихся в современных условиях от общего числа учащихся (созданы от 80% до 100% современных условий) - 100% в 2025 году;

- удельный вес численности обучающихся по программам общего образования, участвующих в олимпиадах и конкурсах различного уровня, в общей численности обучающихся по программам общего образования - 67% в 2025 году;

- количество созданных Центров для одаренных детей (нарастающим итогом) –1/140 в 2025 году.

Подпрограмма 3 «Развитие дополнительного образования детей».

Подпрограмма 3 направлена на решение задачи муниципальной программы по развитию муниципальной системы воспитания и дополнительного образования детей и молодежи. В рамках подпрограммы 3

состоит из 5 подпрограмм.

Подпрограмма 1 «Развитие дошкольного образования».

Подпрограмма направлена на решение задачи муниципальной программы по обеспечению доступности качественного дошкольного образования в районе. В рамках подпрограммы 1 решаются задачи:

обеспечение государственных гарантий доступности дошкольного образования;

развитие системы дошкольного образования, обеспечивающий равный доступ населения к услугам дошкольных образовательных организаций.

Реализация комплекса мероприятий подпрограммы 1 обеспечит достижение следующих показателей:

- доля детей, зарегистрированных на получение услуг дошкольного образования и не обеспеченных данными услугами, в общей численности детей дошкольного возраста - 0% в 2025 году;

- удельный вес воспитанников дошкольных образовательных организаций, обучающихся по программам, соответствующим федеральным государственным образовательным стандартам дошкольного образования, в общей численности воспитанников дошкольных образовательных организаций достигнет 100 % в 2025 году;

- охват детей дошкольным образованием в общем количестве детей 1 -6 лет - 82 % в 2025 году.

Подпрограмма 2 «Развитие общего образования».

Подпрограмма 2 направлена на решение задачи муниципальной программы по повышению доступности качественного общего образования, соответствующего требованиям инновационного развития экономики региона, современным требованиям общества. В рамках подпрограммы 2 решаются задачи:

обеспечение государственных гарантий доступности общего образования;

создание механизмов, направленных на социальную поддержку педагогических работников и повышение статуса профессии учителя.

Реализация комплекса мероприятий подпрограммы 2 обеспечит достижение следующих показателей:

- удельный вес обучающихся в современных условиях от общего числа учащихся (созданы от 80% до 100% современных условий) - 100% в 2025 году;

- удельный вес численности обучающихся по программам общего образования, участвующих в олимпиадах и конкурсах различного уровня, в общей численности обучающихся по программам общего образования - 67% в 2025 году;

- количество созданных Центров для одаренных детей (нарастающим итогом) –1/140 в 2025 году.

Подпрограмма 3 «Развитие дополнительного образования детей».

Подпрограмма 3 направлена на решение задачи муниципальной программы по развитию муниципальной системы воспитания и дополнительного образования детей и молодежи. В рамках подпрограммы 3

решается задачи:

обеспечение доступности дополнительного образования детей; модернизация содержания дополнительного образования детей.

Реализация комплекса мероприятий подпрограммы<sup>3</sup> обеспечит увеличение:

- уровень ежегодного достижения показателей муниципальной программы и ее подпрограмм – 95% в 2025 году;
- доли детей, охваченных дополнительными образовательными программами, в общей численности детей и молодежи от 5 до 18 лет - 92 % в 2025 году;
- удельного веса численности обучающихся по дополнительным образовательным программам, участвующих в олимпиадах и конкурсах различного уровня, в общей численности обучающихся по дополнительным образовательным программам - 49 % в 2025 году.

Подпрограмма 4 «Развитие системы оценки качества образования».

Подпрограмма 4 направлена на решение задачи муниципальной программы по обеспечению надежной и актуальной информацией процессов принятия решений руководителей и работников системы образования, а также потребителей образовательных услуг для достижения высокого качества образования через формирование муниципальной системы оценки качества образования. В рамках подпрограммы 4 решается задача по созданию целостной и сбалансированной системы процедур и механизмов оценки качества образования.

Реализация комплекса мероприятий подпрограммы 4 обеспечит:

- количество уровней образования, на которых внедрена система оценки качества образования - 4 в 2025 году.
- доля образовательных организаций, в которых внедрены коллегиальные органы управления с участием общественности (родители, работодатели), наделенные полномочиями по принятию решений по стратегическим вопросам образовательной и финансово-хозяйственной деятельности - 100 % в 2025 году.

Подпрограмма 5 «Муниципальная политика в сфере образования».

Подпрограмма 5 направлена на решение задачи муниципальной программы по обеспечению реализации подпрограмм и основных мероприятий муниципальной программы в соответствии с установленными сроками и этапами. В рамках подпрограммы 5 решаются задачи: исполнение муниципальной функции управлением образования администрации Вейделевского района в соответствии с действующим законодательством; осуществление мер муниципальной поддержки в сфере развития образования.

Реализация комплекса мероприятий подпрограммы обеспечит:

- уровень ежегодного достижения показателей муниципальной программы и ее подпрограмм - 100 % в 2025 году.

Муниципальную программу предполагается реализовать в два этапа: I этап – 2015 - 2020 годы, II этап – 2021 - 2025 годы.»

- таблицу 1 «Предполагаемые объемы финансирования муниципальной программы» раздела 5 муниципальной программы изложить в следующей редакции:

«Таблица 1

Предполагаемые объемы финансирования  
муниципальной программы

тыс. рублей

Годы	Источники финансирования				Всего
	Федеральный бюджет	Областной бюджет	Бюджет Вейделевского района	Внебюджетные источники	
2015	-	202336,0	127338,0	-	329674,0
2016	-	210130,0	127489,0	-	337619,0
2017	-	211006,0	127661,0	-	338667,0
2018	-	216821,0	146404,0	-	363225,0
2019 (прогноз)	-	238878,0	151225,0	-	390103,0
2020 (прогноз)	-	253694,0	147099,0	-	400793,0
2021 (прогноз)	-	254343,0	146587,0	-	400930,0
2022 (прогноз)	-	254343,0	146587,0	-	400930,0
2023 (прогноз)	-	254343,0	146587,0	-	400930,0
2024 (прогноз)	-	254343,0	146587,0	-	400930,0
2025 (прогноз)	-	254343,0	146587,0	-	400930,0
<b>Всего</b>	-	<b>2 604 580,0</b>	<b>1 560 151,0</b>	-	<b>4 164 731,0»;</b>

- в подпрограмму 1 «Развитие дошкольного образования» (далее – подпрограмма 1) муниципальной программы:

- разделы 5-7 паспорта подпрограммы 1 изложить в следующей редакции:

«5.	Сроки и этапы реализации программы 1	Подпрограмма 1 реализуется в два этапа: 1 этап – 2015 - 2020 годы; 2 этап – 2021 - 2025 годы.
6.	Объем бюджетных ассигнований подпрограммы 1 за счет средств местного бюджета (с расшифровкой плановых объемов бюджетных	Планируемый общий объем финансирования подпрограммы 1 в 2015 – 2025 годах за счет всех источников финансирования составит 1 140 221,0 тыс. рублей. Объем бюджетных ассигнований на реализацию подпрограммы 1 за счет бюджета муниципального района «Вейделевский район» составляет 698 795,0 тыс. рублей, в

	<p>ассигнований по годам ее реализации), а также прогнозный объем средств, привлекаемых из других источников</p>	<p>том числе по годам:  На I этапе реализации 330775,0 тыс. рублей, в том числе:  2015 год – 45050,0 тыс. рублей;  2016 год – 46348,0 тыс. рублей;  2017 год – 49441,0 тыс. рублей;  2018 год – 55435,0 тыс. рублей;  2019 год – 63637,0 тыс. рублей;  2020 год – 70864,0 тыс. рублей;  На II этапе реализации 368020,0 тыс. рублей, в том числе:  2021 год – 73604,0 тыс. рублей;  2022 год – 73604,0 тыс. рублей;  2023 год – 73604,0 тыс. рублей;  2024 год – 73604,0 тыс. рублей;  2025 год – 73604,0 тыс. рублей;  Планируемый объем финансирования подпрограммы 1 в 2015-2025 годах за счет средств областного бюджета составит 441 426,0 тыс. рублей;</p>
7.	<p>Конечные результаты программы 1</p>	<p>К 2025 году планируется:</p> <ol style="list-style-type: none"> <li>1. Доля детей, зарегистрированных на получение услуг дошкольного образования и необеспеченных данными услугами, в общей численности детей дошкольного возраста – 0%.</li> <li>2. Удельный вес воспитанников дошкольных образовательных организаций, обучающихся по программам, соответствующим федеральным государственным образовательным стандартам дошкольного образования, в общей численности воспитанников дошкольных образовательных организаций – 100%.</li> <li>3. Охват детей дошкольным образованием в общем количестве детей 1-6 лет – 82%»</li> </ol>

- абзацы 5 и 6 раздела 1 муниципальной подпрограммы 1 изложить в следующей редакции:

«Количество работников, занятых в системе дошкольного образования, по состоянию на конец 2013 года составило 301 человек,- в том числе 101 педагогических работников (33,6 % в общей численности работников), при этом практически все педагогические работники имеют педагогическое



образование. В связи с планируемым увеличением числа мест в дошкольных образовательных организациях планируется увеличение численности работников к 2025 году до 307 человек, в том числе увеличение численности педагогических работников до 105 человек.

Небольшое увеличение педагогических работников в системе дошкольного образования ведет к увеличению численности воспитанников, приходящихся на 1 педагогического работника. В настоящее время данный показатель равен 9,7 человека как и в среднем по Белгородской области 9,7 человека, к 2025 году он должен увеличиться до 10,2 человека.»;

- абзац 12 раздела 1 муниципальной подпрограммы 1 изложить в следующей редакции:

«Удовлетворенность населения качеством реализации программ дошкольного образования составляет 55 %. Данный показатель планируется увеличить к 2025 году до 95 %.»;

- в абзаце 4 раздела 2 подпрограммы 1 слова «в 2020 году» заменить словами «в 2025 году», далее по тексту;

- в абзаце 3 раздела 2 подпрограммы 1 слова «1-6 лет – 79% в 2020 году» заменить словами «1-6 лет – 82% в 2025 году»;

- абзацы 4-5 раздела 2 муниципальной программы изложить в следующей редакции:

«Показателями конечного результата реализации подпрограммы 1 являются: доля детей, зарегистрированных на получение услуг дошкольного образования и не обеспеченных данными услугами, в общей численности детей дошкольного возраста - 0% в 2025 году. Значение данного показателя должно уменьшиться с 2,5 % в 2013 году до 0 % в 2025 году; удельный вес воспитанников дошкольных образовательных организаций, обучающихся по программам, соответствующим федеральным государственным образовательным стандартам дошкольного образования, в общей численности воспитанников дошкольных образовательных организаций - значение данного показателя увеличится с 0% до 100 % в 2025 году; охват детей дошкольным образованием в общем количестве детей 1-6 лет - 82 % в 2025 году.

Муниципальную подпрограмму 1 предполагается реализовать в два этапа: I этап – 2015 - 2020 годы, II этап – 2021 - 2025 годы.»;

- таблицу 3 «Предполагаемые объемы финансирования муниципальной подпрограммы 1» раздела 4 подпрограммы 1 изложить в следующей редакции:

«Таблица 3

Предполагаемые объемы  
финансирования муниципальной подпрограммы 1

Годы	Источники финансирования				Всего
	Федеральный бюджет	Областной бюджет	Бюджет Вейделевского района	Внебюджетные источники	
2015	-	37492,0	45050,0	-	82542,0
2016	-	39313,0	46348,0	-	85661,0

тыс. рублей



	дошкольных образовательных организаций – 100% в 2025 году.												
3	Охват детей дошкольным образованием в общем количестве детей 1-6 лет – 82% в 2025 году	Управление образования администрации Вейделевского района	75	76	76,7	77,3	78	79	79,5	80	80,5	81	82» ;

- в подпрограмму 2 «Развитие общего образования» (далее – подпрограмма 2) муниципальной программы:

- разделы 5-7 паспорта подпрограммы 2 изложить в следующей редакции:

«5.	Сроки и этапы реализации программы 2	Подпрограмма 2 реализуется в два этапа: I этап – 2015 - 2020 годы; II этап – 2021 - 2025 годы.
6.	Объем бюджетных ассигнований подпрограммы 2 из местного бюджета плановых объемов бюджетных ассигнований по годам ее реализации, а также прогнозный объем средств, привлекаемых из других источников	<p>Планируемый общий объем финансирования подпрограммы 2 в 2015-2025 годах за счет всех источников финансирования составит 2 536 576,0 тыс. рублей.</p> <p>Объем финансирования подпрограммы 2 в 2015-2025 годах за счет средств муниципального бюджета составит 515 878,0 тыс. рублей, в том числе по годам:  На I этапе реализации 299 708,0 тыс. рублей, в том числе:  2015 год – 48064,0 тыс. рублей;  2016 год – 48566,0 тыс. рублей;  2017 год – 49175,0 тыс. рублей;  2018 год – 58965,0 тыс. рублей;  2019 год – 53389,0 тыс. рублей;  2020 год – 41549,0 тыс. рублей;  На II этапе реализации 216170,0 тыс. рублей, в том числе:  2021 год – 43234,0 тыс. рублей;  2022 год – 43234,0 тыс. рублей;  2023 год – 43234,0 тыс. рублей;  2024 год – 43234,0 тыс. рублей;  2025 год – 43234,0 тыс. рублей;</p> <p>Планируемый объем финансирования подпрограммы 2 в 2015-2025 годах за счет</p>

		средств областного бюджета составит 2 020 698,0 тыс. рублей.
7.	Конечные результаты программы 2	<p>К 2025 году планируется:</p> <p>1. Удельный вес обучающихся в современных условиях, от общего числа учащихся - до 100%.</p> <p>2. Удельный вес численности обучающихся по программам общего образования, участвующих в олимпиадах и конкурсах различного уровня, в общей численности обучающихся по программам общего образования - 67%.</p> <p>3. Количество созданных Центров для одаренных детей (нарастающим итогом) - 1/120.»;</p>

- в абзацы 5-9 раздела 2 подпрограммы изложить в следующей редакции:  
«Основными показателями конечного результата реализации подпрограммы 2 являются:

- удельный вес обучающихся в современных условиях от общего числа учащихся (создано от 80% до 100% современных условий). Значение данного показателя должно увеличиться с 81,3 % в 2013 году до 100% в 2025 году;

- удельный вес численности обучающихся по программам общего образования, участвующих в олимпиадах и конкурсах различного уровня, в общей численности обучающихся по программам общего образования. Значение данного показателя должно увеличиться с 60,5 % в 2013 году до 67% в 2025 году;

- количество созданных Центров для одаренных детей (нарастающим итогом). Значение данного показателя увеличится с 1/90 в 2013 году до 1/120 в 2025 году.

Муниципальную подпрограмму 2 предполагается реализовать в два этапа: I этап – 2015 - 2020 годы, II этап – 2021 - 2025 годы.»;

- таблицу 5 «Предполагаемые объемы финансирования муниципальной подпрограммы 2» раздела 4 подпрограммы 2 изложить в следующей редакции:  
«Таблица 5

Предполагаемые объемы  
финансирования муниципальной подпрограммы 2

тыс. рублей

Годы	Источники финансирования				Всего
	Федеральный бюджет	Областной бюджет	Бюджет Вейделевского района	Внебюджетные источники	
2015	-	154645,0	48064,0	-	202709,0
2016	-	159500,0	48566,0	-	208066,0
2017	-	160850,0	49175,0	-	210025,0

2018	-	167223,0	58965,0	-	226188,0
2019 (прогноз)	-	188281,0	53389,0	-	241670,0
2020 (прогноз)	-	200049,0	41549,0	-	241598,0
2021 (прогноз)	-	198030,0	43234,0	-	241264,0
2022 (прогноз)	-	198030,0	43234,0	-	241264,0
2023 (прогноз)	-	198030,0	43234,0	-	241264,0
2024 (прогноз)	-	198030,0	43234,0	-	241264,0
2025 (прогноз)	-	198030,0	43234,0	-	241264,0
<b>Всего</b>	-	<b>2 020 698,0</b>	<b>515 878,0</b>	-	<b>2 536 576,0»;</b>

- таблицу раздела 5 подпрограммы 2 изложить в следующей редакции:

**«5. Прогноз показателей конечного результата подпрограммы 2**

№	Наименование показателя, единица измерения	Соисполнитель	Значение показателя по годам реализации											
			2015 год	2016 год	2017 год	2018 год	2019 год	2020 год	2021 год	2022 год	2023 год	2024 год	2025 год	
1	Удельный вес обучающихся в современных условиях от общего числа учащихся (создано от 80% до 100% современных условий)	Управление образования администрации Вейделевского района	90	91	92	93	95	100	100	100	100	100	100	100
2	Удельный вес численности обучающихся по программам общего образования, участвующих в олимпиадах и конкурсах различного уровня, в общей численности обучающихся по программам общего образования	Управление образования администрации Вейделевского района	61,2	61,6	61,9	62	62	62	62	63	64	65	66	67
3	Количество созданных Центров для одаренных детей (нарастающим итогом)	Управление образования администрации	1/95	1/100	1/110	1/115	1/120	1/120	1/125	1/125	1/130	1/130	1/140	1/140»;

		Вейделе вского района												
--	--	-----------------------------	--	--	--	--	--	--	--	--	--	--	--	--

- в подпрограмму 3 «Развитие дополнительного образования детей» (далее – подпрограмма 3) муниципальной программы:

- разделы 5-7 паспорта подпрограммы 3 изложить в следующей редакции:

«5.	Сроки и этапы реализации программы 3	Подпрограмма 3 реализуется в два этапа: I этап – 2015 - 2020 годы; II этап – 2021 - 2025 годы.
6.	Объем бюджетных ассигнований подпрограммы 3 за счет средств местного бюджета (с расшифровкой плановых объемов бюджетных ассигнований по годам ее реализации), а также прогнозный объем средств, привлекаемых из других источников	Планируемый общий объем финансирования подпрограммы 3 в 2015-2025 годах за счет всех источников финансирования составит 112 572,0 тыс. рублей. Объем финансирования подпрограммы 3 в 2015-2025 годах за счет средств муниципального бюджета составит 112 572,0 тыс. рублей, в том числе по годам: На I этапе реализации 66 087,0 тыс. рублей, в том числе: 2015 год – 12990,0 тыс. рублей; 2016 год – 13571,0 тыс. рублей; 2017 год – 8015,0 тыс. рублей; 2018 год – 8907,0 тыс. рублей; 2019 год – 10796,0 тыс. рублей; 2020 год – 11808,0 тыс. рублей; На II этапе реализации 46485,0 тыс. рублей, в том числе: 2021 год – 9297,0 тыс. рублей; 2022 год – 9297,0 тыс. рублей; 2023 год – 9297,0 тыс. рублей; 2024 год – 9297,0 тыс. рублей; 2025 год – 9297,0 тыс. рублей;
7.	Конечные результаты подпрограммы 3	К 2025 году планируется: 1. Доля детей, охваченных дополнительными образовательными программами, в общей численности детей и молодежи от 5 до 18 лет – 92 %. 2. Удельный вес численности обучающихся по дополнительным образовательным программам, участвующих в олимпиадах и конкурса различного уровня, в общей численности обучающихся по дополнительным образовательным программам - 52 %.»;

- абзацы 5-8 раздела 2 муниципальной подпрограммы 3 изложить в следующей редакции:

«Основными показателями конечного результата реализации подпрограммы 3 являются:

- доля детей, охваченных дополнительными образовательными программами, в общей численности детей и молодежи от 5 до 18 лет. Значение данного показателя должно увеличиться с 75 % в 2013 году до 82% в 2025 году;

удельный вес численности обучающихся по дополнительным образовательным программам, участвующих в олимпиадах и конкурсах различного уровня, в общей численности обучающихся по дополнительным образовательным программам. Значение данного показателя должно увеличиться с 38% в 2013 году до 52% в 2025 году.

Муниципальную подпрограмму 3 предполагается реализовать в два этапа: I этап – 2015 - 2020 годы, II этап – 2021 - 2025 годы.»;

- таблицу 6 «Предполагаемые объемы финансирования муниципальной подпрограммы 3» раздела 4 подпрограммы 3 изложить в следующей редакции:  
«Таблица 6

**Предполагаемые объемы  
финансирования муниципальной подпрограммы 3**

тыс. рублей

Годы	Источники финансирования				Всего
	Федеральный бюджет	Областной бюджет	Бюджет Вейделевского района	Внебюджетные источники	
2015	-		12990,0	-	12990,0
2016	-		13571,0	-	13571,0
2017	-		8015,0	-	8015,0
2018	-		8907,0	-	8907,0
2019 (прогноз)	-		10796,0	-	10796,0
2020 (прогноз)	-		11808,0	-	11808,0
2021 (прогноз)	-		9297,0	-	9297,0
2022 (прогноз)	-		9297,0	-	9297,0
2023 (прогноз)	-		9297,0	-	9297,0
2024 (прогноз)	-		9297,0	-	9297,0
2025 (прогноз)	-		9297,0	-	9297,0
<b>Всего</b>	-		<b>112 572,0</b>	-	<b>112 572,0»;</b>

- таблицу раздела 5 подпрограммы 3 изложить в следующей редакции:

**«5. Прогноз конечных результатов подпрограммы 3**

№	Наименование показателя, единица измерения	Соисполнитель	Значение показателя по годам реализации										
			2015 год	2016 год	2017 год	2018 год	2019 год	2020 год	2021 год	2022 год	2023 год	2024 год	2025 год
1	Доля детей, охваченных дополнительными образовательными программами, в общей численности детей от 5 до 18 лет%	Управление образования администрации Вейделевского района	77	78	78	80	80	80	82	85	87	90	92
2	Удельный вес численности обучающихся по дополнительным образовательным программам, участвующих в олимпиадах и конкурсах различного уровня, в общей численности обучающихся по дополнительным образовательным программам,%	Управление образования администрации Вейделевского района	40	42,5	44	46	47	47	49	50	51	51,5	52»;

- в подпрограмму 4 «Развитие системы оценки качества образования» (далее – подпрограмма 4) муниципальной программы:

- разделы 5-7 паспорта муниципальной подпрограммы 4 изложить в следующей редакции:

«5.	Сроки и этапы реализации программы 4	Подпрограмма 4 реализуется в два этапа: I этап – 2015 - 2020 годы; II этап – 2021 - 2025 годы.
6.	Объем бюджетных ассигнований подпрограммы 4 за счет средств местного бюджета (с расшифровкой плановых объемов бюджетных ассигнований по годам ее реализации), а также прогнозный объем	Планируемый общий объем финансирования подпрограммы 4 в 2015-2025 годах за счет всех источников финансирования составит 23992,0 тыс. рублей. Объем финансирования подпрограммы 4 в 2015-2025 годах за счет средств муниципального бюджета составит 23882,0 тыс. рублей, в том числе по годам: На I этапе реализации 12522,0 тыс. рублей, в том числе: 2015 год – 1844,0 тыс. рублей;



	<p>средств, привлекаемых из других источников</p>	<p>2016 год – 1906,0 тыс. рублей;  2017 год – 2081,0 тыс. рублей;  2018 год – 2177,0 тыс. рублей;  2019 год – 2242,0 тыс. рублей;  2020 год – 2272,0 тыс. рублей;  На II этапе реализации 11360,0 тыс. рублей, в том числе:  2021 год – 2272,0 тыс. рублей;  2022 год – 2272,0 тыс. рублей;  2023 год – 2272,0 тыс. рублей;  2024 год – 2272,0 тыс. рублей;  2025 год – 2272,0 тыс. рублей;  Планируемый объем финансирования подпрограммы 4 в 2015-2025 годах за счет средств областного бюджета составит 110,0 тыс. рублей.</p>
<p>7.</p>	<p>Конечные результаты подпрограммы 4</p>	<p>К 2025 году планируется:</p> <ol style="list-style-type: none"> <li>1. Количество уровней образования, на которых внедрена система оценки качества образования – 4.</li> <li>2. Доля образовательных организаций, в которых внедрены коллегиальные органы управления с участием общественности (родители, работодатели), наделенные полномочиями по принятию решений по стратегическим вопросам образовательной и финансово-хозяйственной деятельности, - 100 %.»;</li> </ol>

- абзацы 3-6 раздела 2 подпрограммы 4 изложить в следующей редакции:  
«Основными показателями конечного результата реализации подпрограммы 4 являются:

- количество уровней образования, на которых внедрена система оценки качества образования. Значение данного показателя должно увеличиться с 3 в 2013 году до 4 в 2025 году;

- доля образовательных организаций, в которых внедрены коллегиальные органы управления с участием общественности (родители, работодатели), наделенные полномочиями по принятию решений по стратегическим вопросам образовательной и финансово-хозяйственной деятельности. Значение данного показателя должно увеличиться до 100 % в 2025 году.

Муниципальную подпрограмму 4 предполагается реализовать в два этапа: I этап – 2015 - 2020 годы, II этап – 2021 - 2025 годы.»;





		средств областного бюджета составит 142346,0 тыс. рублей.
7.	Конечные результаты подпрограммы 5	Уровень ежегодного достижения показателей муниципальной подпрограммы и ее подпрограмм - 100 % в 2025 году.»;

- в абзац 6-8 раздела 2 подпрограммы 5 изложить в следующей редакции:  
«Основным показателем конечного результата реализации подпрограммы 5 является:

уровень ежегодного достижения показателей муниципальной программы и ее подпрограмм. Значение данного показателя должно сохраниться в пределах 100 % в 2025 году.

Муниципальную подпрограмму 5 предполагается реализовать в два этапа: I этап – 2015 - 2020 годы, II этап – 2021 - 2025 годы.»;

- таблицу 8 «Предполагаемые объемы финансирования муниципальной подпрограммы 5» раздела 4 подпрограммы 5 изложить в следующей редакции:

«Таблица 8

Предполагаемые объемы  
финансирования муниципальной подпрограммы 5

тыс. рублей

Годы	Источники финансирования				Всего
	Федеральный бюджет	Областной бюджет	Бюджет Вейделевского района	Внебюджетные источники	
2015	-	10199,0	19390,0	-	29589,0
2016	-	11207,0	17098,0	-	28305,0
2017	-	12490,0	18949,0	-	31439,0
2018	-	12992,0	20920,0	-	33912,0
2019 (прогноз)	-	12953,0	21161,0	-	34114,0
2020 (прогноз)	-	13370,0	20606,0	-	33976,0
2021 (прогноз)	-	13827,0	18180,0	-	32007,0
2022 (прогноз)	-	13827,0	18180,0	-	32007,0
2023 (прогноз)	-	13827,0	18180,0	-	32007,0
2024 (прогноз)	-	13827,0	18180,0	-	32007,0
2025 (прогноз)	-	13827,0	18180,0	-	32007,0
<b>Всего</b>	-	<b>142346,0</b>	<b>209 024,0</b>	-	<b>351 370,0»;</b>

- таблицу раздела 5 подпрограммы 5 изложить в следующей редакции:  
«5. Прогноз конечных результатов подпрограммы 5


№	Наименование показателя, единица измерения	Соисполнитель	Значение показателя по годам реализации											
			2015 год	2016 год	2017 год	2018 год	2019 год	2020 год	2021 год	2022 год	2023 год	2024 год	2025 год	
1	Уровень ежегодного достижения показателей муниципальной подпрограммы «Развитие образования» и ее подпрограмм – 100% в 2025 году	Управление образования администрации Вейделевского района	95	95	95	95	100	100	100	100	100	100	100	100

- приложения 1, 3, 4 к муниципальной программе изложить в редакции согласно приложению к настоящему постановлению.

2. Заместителю начальника управления по организационно-контрольной и кадровой работе – начальнику организационно-контрольного отдела администрации района Гончаренко О.Н. опубликовать настоящее постановление в печатном средстве массовой информации муниципального района «Вейделевский район» Белгородской области «Информационный бюллетень Вейделевского района».

3. Контроль за исполнением постановления возложить на заместителя главы администрации Вейделевского района по социальной политике Шабарину А.И.

**Глава администрации  
Вейделевского района**



**А.Тарасенко**

**Приложение**

к постановлению администрации

Вейделевского района

от «19» января 2018 г. № 282

«Приложение №1

к муниципальной программе

«Развитие образования Вейделевского района»

Таблица 1

**Система программных мероприятий и показателей муниципальной программы Вейделевского района «Развитие образования Вейделевского района Белгородской области» на I этап реализации**

№ п/п	Наименование программы, подпрограмм, мероприятий	Ответственный исполнитель (соисполнитель, участник), ответственный за реализацию	Срок реализации (начало, завершение)	Вид показателя	Общий объем финансирования мероприятия за программы, тыс. руб.	Наименование показателя, единица измерения	Значение показателя конечного и непосредственного результата по годам реализации						
							2015 год	2016 год	2017 год	2018 год	2019 год	2020 год	Итого I этап (2015г.-2020г.)
1	«Развитие образования Вейделевского района на 2015-2020 годы» Создание условий для комплексного развития системы образования в соответствии с меняющимися запросами населения и перспективными задачами развития Вейделевского района	Управление образования администрации Вейделевского района	2015г.-2020г.	прогрессирующий	4 164 731,0	Доля детей, зарегистрированных на получение услуг дошкольного образования и необеспеченных данными услугами, в общей численности детей дошкольного возраста в 2020 году, %	2,0	1,0	0,5	0,5	0	0	2 160 081

№ п/п	Наименование программы, подпрограмм, мероприятий	Ответственный исполнитель (соисполнитель, участник), ответственный за реализацию	Срок реализации (начало, завершение)	Вид показателя	Общий объем финансирования мероприятий за срок реализации программы, тыс. руб.	Наименование показателя, единица измерения	Значение показателя конечного и непосредственного результата по годам реализации						
							2015 год	2016 год	2017 год	2018 год	2019 год	2020 год	Итого I этап (2015г.-2020г.)
				прогресс-сирiuющий		Удельный вес воспитанников дошкольных образовательных организаций, обучающихся по программам, соответствующим федеральным государственным образовательным стандартам дошкольного образования, в общей численности воспитанников дошкольных образовательных организаций	30	60	100	100	100	100	
						Охват детей дошкольным образованием в общем количестве детей 1-6 лет, %	72	72	75	75	75	79	
						Удельный вес обучающихся в современных условиях от общего числа учащихся, %	90	91	92	93	95	100	

№ л/п	Наименование программы, подпрограмм, мероприятий	Ответственный исполнитель (соисполнитель, участник), ответственный за реализацию	Срок реализации (начало, завершение )	Вид показателя	Общий объем финансирования мероприятия за срок реализации программы, тыс. руб.	Наименование показателя, единица измерения	Значение показателя конечного и непосредственного результата по годам реализации						
							2015 год	2016 год	2017 год	2018 год	2019 год	2020 год	Итого I этап (2015г. 2020г.)
				прогрес- сирующий *		Удельный вес численности обучающихся по программам общего образования, участствующих в олимпиадах и конкурсах различного уровня, в общей численности обучающихся по программам общего образования, %	61,2	61,6	61,9	62	62	62	
						Доля детей, охваченных дополнительными образовательными программами в общей численности детей от 5 до 18 лет, %	77	78	78	80	80	80	





№ п/п	Наименование программы, подпрограмм, мероприятий	Ответственный исполнитель (сисполнитель, участник), ответственный за реализацию	Срок реализации (начало, завершение)	Вид показателя	Общий объем финансирования мероприятия за срок реализации программы, тыс. руб.	Наименование показателя, единица измерения	Значение показателя конечного и непосредственного результата по годам реализации						
							2015 год	2016 год	2017 год	2018 год	2019 год	2020 год	Итого I этап (2015г.-2020г.)
				прогресс- сирьюющий		Уровень ежегодного достижения показателей муниципальной программы и ее подпрограмм, %	95	95	95	95	95	95	
1.1	Подпрограмма 1 «Развитие дошкольного образования»  Обеспечение доступности качественного дошкольного образования в Вейделевском районе	Управление образования администрации Вейделевского района	2015г.-2020г.	прогресс- сирьюющий	1 140 221	Доля детей, зарегистрированных на получение услуг дошкольного образования и не обеспеченных данными услугами, в общей численности дошкольного воспитанников дошкольных образовательных организаций, обучающихся по программам, соответствующим федеральным государственным образовательным стандартам дошкольного образования	2	1	0,5	0,5	0	0	559771
						Удельный вес воспитанников дошкольных образовательных организаций, обучающихся по программам, соответствующим федеральным государственным образовательным стандартам дошкольного образования	30	60	100	100	100	100	
									*				





№ п/п	Наименование программы, подпрограмм, мероприятий	Ответственный исполнитель (соисполнитель, участник), ответственный за реализацию	Срок реализации (начало, завершение)	Вид показателя	Общий объем финансируемых мероприятий за срок реализации программы, тыс. руб.	Наименование показателя, единица измерения	Значение показателя конечного и непосредственного результата по годам реализации						
							2015 год	2016 год	2017 год	2018 год	2019 год	2020 год	Итого I этап (2015г.-2020г.)
2	Подпрограмма 2 «Развитие общего образования» Повышение доступности качественного образования, соответствующего требованиям инновационного развития экономики региона современным требованиям общества»	Управление образования администрации Вейделевского района	2015г.-2020г.	прогресс-сиролопий	2 536 576	Удельный вес обучающихся в современных условиях от общего числа учащихся (создано от 80% до 100% современных условий), %	90	91	92	93	95	100	1330256

№ п/п	Наименование программы, подпрограмм, мероприятий	Ответственный исполнитель (соисполнитель, участник), ответственный за реализацию	Срок реализации (начало, завершение)	Вид показателя	Общий объем финансирования мероприятия за срок реализации программы, тыс. руб.	Наименование показателя, единица измерения	Значение показателя конечного и непосредственного результата по годам реализации						
							2015 ГОД	2016 ГОД	2017 ГОД	2018 ГОД	2019 ГОД	2020 ГОД	Итого I этап (2015г.-2020г.)
				прогресс-сирующий		Удельный вес численности обучающихся по программам общего образования, участвующих в олимпиадах и конкурсах различного уровня, в общей численности обучающихся по программам общего образования, %	61,2	61,6	61,9	62	62	62	
						Количество созданных Центров для одаренных детей (нарастающим итогом)	1/95	1/100	1/110	1/115	1/120	1/120	
2.1.1	Основное мероприятие 2.1.1. «Обеспечение деятельности (оказания услуг) муниципальными учреждениями (организаций)»	Управление образования администрации и Вейделевского района	2015г.-2020г.	прогресс-сирующий	492 378	Доля обучающихся, обеспеченных качественными услугами школьного образования, %	100	100	100	100	100	100	287 818
Задача 2.1. «Обеспечение государственных гарантий доступности общего образования»													

№ п/п	Наименование программы, подпрограмм, мероприятий	Ответственный исполнитель (соисполнитель, участник), ответственный за реализацию	Срок реализации (начало, завершение)	Вид показателя	Общий объем финансирования мероприятия за срок реализации программы, тыс. руб.	Наименование показателя, единица измерения	Значение показателя конечного и непосредственного результата по годам реализации							
							2015 год	2016 год	2017 год	2018 год	2019 год	2020 год	Итого I этап (2015г.-2020г.)	
2.1.2	Основное мероприятие 2.1.2. «Организация проведения оздоровительной кампании детей и подростков Вейделевского района»	Управление образования администрации Вейделевского района	2015г.-2020г.	прогресс-сирьюющий	20 450	Доля обучающихся, обеспеченных оздоровительной кампанией, %	100	100	100	100	100	100	100	10 450
2.1.3	Основное мероприятие 2.1.3. «Мероприятия»	Управление образования администрации Вейделевского района	2015г.-2020г.	прогресс-сирьюющий	3 050	Доля обучающихся, участвующих в мероприятиях, %	100	100	100	100	100	100	100	1 440
2.1.4	Основное мероприятие 2.1.4. «Мероприятие по проведению оздоровительной кампании детей (за счет субсидий из	Управление образования администрации Вейделевского района	2015г.-2020г.	прогресс-сирьюющий	3 025	Доля обучающихся, обеспеченных оздоровительной кампанией, %	100	100	100	100	100	100	100	1 650

\*





№ п/п	Наименование программы, подпрограмм, мероприятий	Ответственный исполнитель (соисполнитель, участник), ответственный за реализацию	Срок реализации (начало, завершение)	Вид показателя	Общий объем финансирования мероприятия за срок реализации программы, тыс. руб.	Наименование показателя, единица измерения	Значение показателя конечного и непосредственного результата по годам реализации						Итого I этап (2015г.-2020г.)
							2015	2016	2017	2018	2019	2020	
3	Подпрограмма 3 «Развитие дополнительного образования детей»	Управление образования администрации Вейделевского района	2015г.-2020г.	прогресс-сирующий	112 572	Доля детей, охваченных дополнительными образовательными программами, в общей доле численности детей от 5 до 18 лет	77	78	78	80	80	80	66 087
<b>Задача 3.1. «Обеспечение государственных гарантий доступности дополнительного образования детей»</b>													
3.1.1	Основное мероприятие 3.1.1. «Обеспечение деятельности (оказания услуг) муниципальных учреждений (организаций) Вейделевского района»	Управление образования администрации Вейделевского района	2015г.-2020г.	прогресс-сирующий	106 758	Удельный вес детей в возрасте 7-18 лет, являющихся членами общественных организаций, %	90	90	92	92	95	95	63 273
						Численность детей, обучающихся по программам дополнительного образования (в кружках и секциях различной направленности), чел.	2060	2097	2131	2131	2131	2131	
						Численность детей муниципальных учреждений, организаций, нуждающихся в отдыхе, чел.	2060	2097	2131	2131	2131	2131	

№ п/п	Наименование программы, подпрограмм, мероприятий	Ответственный исполнитель, (исполнитель, участник), ответственный за реализацию	Срок реализации (начало, завершение)	Вид показателя	Общий объем финансирования мероприятий за срок реализации программы, тыс. руб.	Наименование показателя, единица измерения	Значение показателя конечного и непосредственного результата по годам реализации						
							2015 год	2016 год	2017 год	2018 год	2019 год	2020 год	Итого I этап (2015г.-2020г.)
Задача 3.2. «Модернизация содержания дополнительного образования детей»													
3.2.1	Основное мероприятие 3.2.1. «Мероприятия»	Управление образования администрации Вейделевского района	2015г.-2020г.	прогресс-сирующий	5 814	Доля организаций дополнительного образования детей, реализующих экспериментальные образовательные программы нового поколения, %	33,3	33,3	66,6	66,6	66,6	100	2 814
4.	Подпрограмма 4 «Развитие системы оценки качества образования»	Управление образования администрации Вейделевского района	2015г.-2020г.	прогресс-сирующий	23 992	Доля учреждений дополнительного образования детей, оснащенных современным лабораторным и спортивным оборудованием, %	33,3	33,3	33,3	66,6	66,6	66,6	12 632
						Количество организаций, получивших доступ к образовательным ресурсам посредством информационально – коммуникационных технологий, ед.	16	16	16	16	16	16	



№ п/п	Наименование программы, мероприятий	Ответственный исполнитель (исполнитель, участник), ответственный за реализацию	Срок реализации (начало, завершение)	Вид показателя	Общий объем финансирования мероприятий за срок реализации программы, тыс. руб.	Наименование показателя, единица измерения	Наименование показателя, единица						
							2015 год	2016 год	2017 год	2018 год	2019 год	2020 год	Итого I этап (2015г.-2020г.)
5	Подпрограмма 5 «Муниципальная политика в сфере образования» Обеспечение реализации подпрограмм и основных мероприятий муниципальной программы в соответствии с установленными сроками и этапами	Управление образования администрации Вейделевского района	2015г.-2020г.	прогресс-сирьющий	351 370	Уровень ежегодного достижения показателей муниципальной программы и ее подпрограмм, %	95	95	95	95	95	95	191 335
5.1.1	Основное мероприятие 5.1.1. «Обеспечение деятельности (оказание услуг) муниципальных учреждений (организаций) Вейделевского района»	Управление образования администрации Вейделевского района	2015г.-2020г.	прогресс-сирьющий	170 448	Количество организаций, получивших доступ к образовательным ресурсам посредством информационно-коммуникационных технологий, ед.	16	16	16	16	16	16	97 658

Задача 5.1. «Исполнение муниципальной функции управлением образования администрации Вейделевского района в соответствии с действующим законодательством»





№ п/п	Наименование программы, подпрограмм, мероприятий	Ответственный исполнитель (исполнитель, участник), ответственный за реализацию	Срок реализации (начало, завершение)	Вид показателя	Общий объем финансирования или мероприятия за срок реализации программы, тыс. руб.	Наименование показателя, единица измерения	Значение показателя конечного и непосредственного результата по годам реализации						
							2015 год	2016 год	2017 год	2018 год	2019 год	2020 год	Итого I этап (2015г.-2020г.)
				прогресс-сирьющий #		Доля руководящих работников общеобразовательных организаций, прошедших переподготовку по стандартизированной программе «Менеджмент в образовании», от общего числа руководящих работников образовательных организаций, %	53	53	53	53	60	60	
						Доля молодых педагогов, прошедших стажировку на базе образовательных организаций, реализующих инновационные образовательные программы, от общего числа молодых педагогов, %	30	35	40	45	50	50	

№ п/п	Наименование программы, подпрограмм, мероприятий	Ответственный исполнитель (соисполнитель, участник), ответственный за реализацию	Срок реализации (начало, завершение)	Вид показателя	Общий объем финансирования мероприятия за срок реализации программы, тыс. руб.	Наименование показателя, единица измерения	Значение показателя конечного и непосредственного результата по годам реализации							
							2015 год	2016 год	2017 год	2018 год	2019 год	2020 год	Итого I этап (2015г.-2020г.)	
				прогресс-сирьюющий		Доля молодых специалистов, прошедших стажировку в лабораториях системно-деятельностной педагогики, от общего числа молодых специалистов, %	20	25	30	35	40	45	50	
						Доля учителей, прошедших повышение квалификации на базе лабораторий согласно системно-деятельностного подхода, от общего числа учителей молодых специалистов, %	25	30	35	40	45	50		

\*







**Приложение**

к постановлению администрации

Вейделевского района

от «19» *сентября* 2018 г. № 282

«Приложение №1

«Развитие образования Вейделевского района»

Таблица 2

**Система программных мероприятий и показателей муниципальной программы Вейделевского района «Развитие образования Вейделевского района Белгородской области» на II этап реализации**

№ п/п	Наименование программы, мероприятий	Ответственный исполнитель (соисполнитель, участник), ответственный за реализацию	Срок реализации (начало, завершение)	Вид показателя	Наименование показателя, единица измерения	Значение показателя конечного и непосредственного результата по годам реализации					Итого II этап (2021-2025г)
						2021 год	2022 год	2023 год	2024 год	2025 год	
1.	«Развитие образования Вейделевского района на 2021 - 2025 годы»	Управление образования администрации Вейделевского района	2021г.-2025г.	прогрессирующий	Доля детей, зарегистрированных на получение услуг дошкольного образования и необеспеченных данными услугами, в общей численности детей дошкольного возраста в 2025 году, %	0	0	0,	0	0	2004650
1	2	5	3	4	6	7	8	9	10	11	12



№ п/п	Наименование программы, мероприятия	Ответственный исполнитель (соисполнитель, участник), ответственный за реализацию	Срок реализации (начало, завершение)	Вид показателя	Наименование показателя, единица измерения	Значение показателя конечного и непосредственного результата по годам реализации					Итого II этап (2021-2025г)
						2021 год	2022 год	2023 год	2024 год	2025 год	
				прогрессивная	Удельный вес численности обучающихся по программам общего образования, участвующих в олимпиадах и конкурсах различного уровня, в общей численности обучающихся по программам общего образования, %						
				дополнительная		Доля детей, охваченных дополнительными образовательными программами, в общей численности детей от 5 до 18 лет, %	82	85	87	90	92
				дополнительная	Удельный вес численности обучающихся по дополнительным образовательным программам, участвующих в олимпиадах и конкурсах различного уровня, в общей численности обучающихся по дополнительным образовательным программам, %	49	50	51	51,5	52	

№ п/п	Наименование программы, мероприятий	Ответственный исполнитель (соисполнитель, участник), ответственный за реализацию	Срок реализации (начало, завершение)	Вид показателя	Наименование показателя, единица измерения	Значение показателя конечного и непосредственного результата по годам реализации					Итого II этап (2021-2025г)
						2021 год	2022 год	2023 год	2024 год	2025 год	
				прогресс-сирьюющий	Количество уровней образования, на которых внедрена система оценки качества образования, ед.	4	4	4	4	4	
					Доля образовательных организаций, в которых внедрены колледгиальные органы управления с участием общественности (родители, работодатели), наделенные полномочиями по принятию решений по стратегическим вопросам образовательной и финансово-хозяйственной						
					Доля образовательных организаций, в которых внедрены колледгиальные органы управления с участием общественности (родители, работодатели), наделенные полномочиями по принятию решений по стратегическим вопросам образовательной и финансово-хозяйственной деятельности, %	100	100	100	100	100	

№ п/п	Наименование программы, мероприятий	Ответственный исполнитель (соисполнитель, участник), ответственный за реализацию	Срок реализации или (начало, завершение)	Вид показателя	Наименование показателя, единица измерения	Значение показателя конечного и непосредственного результата по годам реализации					Итого II этап (2021-2025г)
						2021 год	2022 год	2023 год	2024 год	2025 год	
1.1.	Подпрограмма I «Развитие дошкольного образования» Обеспечение доступности качественного дошкольного образования в Вейделевском районе		2021г.-2025г.	прогресс-сирующий	Уровень ежегодного достижения показателя муниципальной программы и ее подпрограмм, %	95	95	95	95	95	580450
					Доля детей, зарегистрированных на получение услуг дошкольного образования и не обеспеченных данными услугами, в общей численности дошкольного образования, %	0	0	0	0	0	
					Удельный вес воспитанников дошкольных образовательных организаций, обучающихся по программам, соответствующим федеральным государственным образовательным стандартам дошкольного образования в общей численности воспитанников дошкольных образовательных организаций, %	100	100	100	100	100	









№ п/п	Наименование программы, мероприятия	Ответственный исполнитель (соисполнитель, участник), ответственный за реализацию	Срок реализации или (начало, завершение)	Вид показателя	Наименование показателя, единица измерения	Значение показателя конечного и непосредственного результата по годам реализации					Итого II этап (2021-2025г)
						2021 год	2022 год	2023 год	2024 год	2025 год	
2	Подпрограмма 2 «Развитие общего образования» Повышение доступности качественного общего образования, соответствующего требованиям инновационного развития экономики региона современным требованиям общества»	Управление образования администрации Вейделевского района	2021г.-2025г.	прогресс-сирующий	Удельный вес обучающихся в современных условиях от общего числа учащихся (создано от 80% до 100% современных условий), %	100	100	100	100	100	1206320
						100	100	100	100	100	
					Количество созданных Центров для одаренных детей (нарастающим итогом) •	1/125	1/125	1/130	1/130*	1/140	
					Удельный вес численности обучающихся по программам общего образования, участвующих в олимпиадах и конкурсах различного уровня, в общей численности обучающихся по программам общего образования, %	63	64	65	66	67	

Задача 2.1. «Обеспечение государственных гарантий доступности общего образования»



№ п/п	Наименование программы, мероприятий	Ответственный исполнитель (соисполнитель, участник), ответственный за реализацию	Срок реализации (начало, завершение)	Вид показателя	Наименование показателя, единица измерения	Значение показателя конечного и непосредственного результата по годам реализации					Итого II этап (2021-2025г)
						2021 год	2022 год	2023 год	2024 год	2025 год	
2.1.4.	Основное мероприятие 2.1.4. «Мероприятие по проведению оздоровительной кампании детей (за счет субсидий из областного бюджета)	Управление образования администрации Вейделевского района	2021г.-2025г.	прогресс-сирующий	Доля обучающихся, обеспеченных оздоровительной кампанией, %	100	100	100	100	100	1375

Задача 2.2. «Создание механизмов, направленных на социальную поддержку педагогических работников и повышение статуса профессии учителя»

2.2.1.	Основное мероприятие 2.2.1. «Реализация государственного стандарта общего образования»	Управление образования администрации Вейделевского района	2021г.-2025г.	прогресс-сирующий	Доля предоставления субсидий, %	100	100	100	100	100	979205
--------	--	---	---------------	-------------------	---------------------------------	-----	-----	-----	-----	-----	--------

№ п/п	Наименование программы, мероприятия	Ответственный исполнитель (соисполнитель, участник), ответственный за реализацию	Срок реализации (начало, завершение)	Вид показателя	Наименование показателя, единица измерения	Значение показателя конечного и непосредственного результата по годам реализации					Итого II этап (2021-2025г)
						2021 год	2022 год	2023 год	2024 год	2025 год	
2.2.2.	Основное мероприятие 2.2.2. «Выплата денежного вознаграждения за выполнение функций классного руководителя педагогическим работникам муниципальных образовательных учреждений (организаций) Вейделевского района»	Управление образования администрации Вейделевского района	2021г.-2025г.	прогресс-сифрующийся	Доля педагогических работников, получающих вознаграждение за классное руководство, к общему числу педагогических работников, выполняющих функции классного руководителя, %	100	100	100	100	100	9570
3	Подпрограмма 3 «Развитие дополнительного образования детей»	Управление образования администрации Вейделевского района	2021г.-2025г.	прогресс-сифрующийся	Доля детей, охваченных дополнительными образовательными программами, в общей доле численности	82	85	87	90	92	46485

Задача 3.1. «Обеспечение государственных гарантий доступности дополнительного образования детей»



№ п/п	Наименование программы, мероприятия	Ответственный исполнитель (соисполнитель, участник), ответственный за реализацию	Срок реализации (начало, завершение)	Вид показателя	Наименование показателя, единица измерения	Значение показателя конечного и непосредственного результата по годам реализации					Итого II этап (2021-2025г)
						2021 год	2022 год	2023 год	2024 год	2025 год	
4.	Подпрограмма 4 «Развитие системы оценки качества образования»	Управление образования администрации Вейделевского района	2021г.-2025г.	прогресс-сирьющий	Доля учреждений дополнительного образования детей, оснащенных современным лабораторным и спортивным оборудованием, %	100	100	100	100	100	11360
4.1.1.	Основное мероприятие 4.1.1. «Обеспечение деятельности (оказание услуг) муниципальных учреждений (организаций) Вейделевского района»	Управление образования администрации Вейделевского района	2021г.-2025г.	прогресс-сирьющий	Количество организаций, попадающих под мониторинг и оценку качества образования, ед.	16	16	16	16	16	11360
					Количество учреждений, попадающих под мониторинг и оценку качества образования, чел.	2051	2185	2185	2187	2187	2187

Задача 4.1 «Создание целостной и сбалансированной системы процедур и механизмов оценки качества образования»



№ п/п	Наименование программы, мероприятия	Ответственный исполнитель (исполнитель, участник), ответственный за реализацию	Срок реализации (начало, завершение)	Вид показателя	Наименование показателя, единица измерения	Значение показателя конечного и непосредственного результата по годам реализации					Итого II этап (2021-2025г)	
						2021 год	2022 год	2023 год	2024 год	2025 год		
				*								
				прогресс-сирующий	Количество человек, получивших информацию из базы данных субъектов Российской Федерации о результатах единого государственного экзамена, чел.	92	95	95	95	95		
4.1.2.	Основное мероприятие 4.1.2. «Осуществление механизмов контроля качества»	Управление образования администрации Вейделевского района	2021г.-2025г.	прогресс-сирующий	Количество организаций, попадающих под оценку качества образования, ед.	1	1	1	1	1		0

№ п/п	Наименование программы, мероприятий	Ответственный исполнитель (соисполнитель, участник), ответственный за реализацию	Срок реализации (начало, завершение)	Вид показателя	Наименование единицы измерения показателя, достижения программы и ее подпрограмм, %	Значение показателя конечного и непосредственного результата по годам реализации					Итого II этап (2021-2025г)
						2021 год	2022 год	2023 год	2024 год	2025 год	
5	Подпрограмма 5 «Муниципальная политика в сфере образования» Обеспечение реализации подпрограмм и основных мероприятий муниципальной программы в соответствии с установленными сроками и этапами	Управление образования администрации Вейделевского района	2021г.-2025г.	прогресс-сиртующий	Уровень ежегодного достижения показателей муниципальной программы и ее подпрограмм, %	95	95	95	95	95	160035

Задача 5.1. «Исполнение муниципальной функции управлением образования администрации Вейделевского района в соответствии с действующим законодательством»

№ п/п	Наименование программы, мероприятия	Ответственный исполнитель (соисполнитель, участник), ответственный за реализацию	Срок реализации (начало, завершение)	Вид показателя	Наименование показателя, единица измерения	Значение показателя конечного и непосредственного результата по годам реализации					Итого II этап (2021-2025г)
						2021 год	2022 год	2023 год	2024 год	2025 год	
5.1.1.	Основное мероприятие 5.1.1. «Обеспечение деятельности (оказание услуг) муниципальных учреждений (организаций) Вейделевского района»	Управление образования администрации Вейделевского района	2021г.-2025г.	прогрессирующий	Количество организаций, получивших доступ к образовательным ресурсам посредством информационно-коммуникационных технологий, ед.	16	16	16	16	16	72790
					Количество слушателей курсов по профессиональной подготовке, повышению квалификации педагогических работников муниципальных организаций дошкольного, основного, общего и дополнительного образования по образовательной программе длительностью свыше 100 часов, чел.	170	170	170	170	170	

№ п/п	Наименование программы, мероприятия	Ответственный исполнитель (соисполнитель, участник), ответственный за реализацию	Срок реализации (начало, завершение)	Вид показателя	Наименование показателя, единица измерения	Значение показателя конечного и непосредственного результата по годам реализации					Итого II этап (2021-2025г)
						2021 год	2022 год	2023 год	2024 год	2025 год	
				прогрессивный	Количество слушателей курсов по повышению квалификации (тематические и проблемные семинары) для педагогических работников муниципальных организаций дошкольного, основного общего, дополнительного образования по образовательной программе длительностью от 72 до 100 часов, чел.	80	80	80	80	80	
					Количество слушателей курсов по повышению квалификации для педагогических работников муниципальных организаций дошкольного, основного общего, дополнительного образования по краткосрочной образовательной программе длительностью не менее 72 часов, чел.	17	17	17	17	17	

№ п/п	Наименование программы, мероприятий	Ответственный исполнитель (соисполнитель, участник), ответственный за реализацию	Срок реализации (начало, завершение)	Вид показателя	Наименование показателя, единица измерения	Значение показателя конечного и непосредственного результата по годам реализации					Итого II этап (2021-2025г)
						2021 год	2022 год	2023 год	2024 год	2025 год	
				прогрессивная	Доля руководящих работников общеобразовательных организаций, прошедших переподготовку по стандартизированной программе «Менеджмент в образовании», от общего числа руководящих работников образовательных организаций, %	66	66	72	72	78	
					Доля молодых педагогов, прошедших стажировку на базе образовательных организаций, реализующих инновационные образовательные программы, от общего числа молодых педагогов, %	55	55	55	55	55	

№ п/п	Наименование программы, мероприятий	Ответственный исполнитель (соисполнитель, участник), ответственный за реализацию	Срок реализации (начало, завершение)	Вид показателя	Наименование показателя, единица измерения	Значение показателя конечного и непосредственного результата по годам реализации					Итого II этап (2021-2025г)
						2021 год	2022 год	2023 год	2024 год	2025 год	
				прогрессивный	Доля молодых специалистов, прошедших стажировку в лабораториях системно-деятельностной педагогики, от общего числа молодых специалистов, %	50	50	50	50	55	
					Доля учителей, прошедших овладение квалификации на базе лаборатории согласно системно-деятельностного подхода, от общего числа учителей молодых специалистов, %	50	55	55	60	60	
					Доля педагогических работников, участвующих в конкурсах профессионального мастерства, от общего числа педагогических работников, %	30	32	32	34	35	
					Доля педагогов, получивших в установленном порядке квалификационные категории, от общего числа педагогических работников, %	82	83	83	84	85	

Задача 5.2. «Осуществление мер муниципальной поддержки в сфере развития образования»







**Приложение №3**  
**к муниципальной программе**  
**Вейделевского района**  
**«Развитие образования**  
**Вейделевского района»**

**Таблица 1**

**Ресурсное обеспечение и прогнозная (справочная) оценка расходов на реализацию мероприятий муниципальной программы Вейделевского района «Развитие образования Вейделевского района» из различных источников финансирования на I этап реализации**

Статус	Наименование муниципальной программы, подпрограммы, основные мероприятия	Объем финансирования, источники финансирования	Общий объем финансирования мероприятий за срок реализации программы, тыс. руб.	Оценка расходов (тыс.руб.)							Итого I этап (2015г.-2020г.)
				2015 г.	2016 г.	2017 г.	2018 г.	2019г.	2020 г.		
1	2	3	4	5	6	7	8	9	10	11	
Муниципальная программа	Развитие образования Вейделевского района на 2015 - 2020 годы	Всего	4164731,0	329674	337619	338667	363225	390103	400793	2160081	
		Областной бюджет	2 604 580,0	202336	210130	211006	216821	238878	253694	1332865	
		Муниципальный бюджет	1 560 151,0	127338	127489	127661	146404	151225	147099	827216	
Подпрограмма 1	Развитие дошкольного образования	Всего	1 140 221,0	82542	85661	87107	92041	101281	111139	559771	
		Областной бюджет	441 426,0	37492	39313	37666	36606	37644	40275	228996	
		Муниципальный бюджет	698 795,0	45050	46348	49441	55435	63637	70864	330775	

Статус	Наименование	Объем финансируемых, источников финансирования	Общий объем финансирования мероприятий за срок реализации программы, тыс. руб.	Оценка расходов (тыс.руб.)							Итого I этап (2015г.- 2020г.)
				2015 г.	2016 г.	2017 г.	2018 г.	2019г.	2020 г.		
1	2	3	4	5	6	7	8	9	10	11	
Основное мероприятие 1.1.1.	Обеспечение деятельности (оказание муниципальных услуг) муниципальных организаций	Всего	698 795,0	45050	46348	49441	55435	63637	70864	330775	
		Муниципальный бюджет *	698 795,0	45050	46348	49441	55435	63637	70864	330775	
Основное мероприятие 1.1.2.	Обеспечение государственных гарантий реализации прав граждан на получение общедоступного и бесплатного дошкольного образования в муниципальных дошкольных образовательных организациях	Всего	410 059,0	32920	35160	34421	34002	35245	37876	209624	
		Областной бюджет	410 059,0	32920	35160	34421	34002	35245	37876	209624	
Основное мероприятие 1.1.3.	Выплата компенсации части родительской платы за присмотр и уход за детьми в образовательных организациях реализующих образовательную программу дошкольного образования	Всего	31 367,0	4572	4153	3245	2604	2399	2399	19372	
		Областной бюджет	31 367,0	4572	4153	3245	2604	2399	2399	19372	
Подпрограмма 2	Развитие общего образования	Всего	2 536 576,0	202709	208066	210025	226188	241670	241598	1330256	
		Областной бюджет	2 020 698,0	154645	159500	160850	167223	188281	200049	1030548	
		Муниципальный бюджет	515 878,0	48064	48566	49175	58965	53389	41549	299708	

Статус	Наименование муниципальной программы, подпрограммы, основные мероприятия	Объем финансирования, источники финансирования	Общий объем финансирования мероприятия за срок реализации программы, тыс. руб.	Оценка расходов (тыс. руб.)						Итого Итого (2015г.- 2020г.)
				2015 г.	2016 г.	2017 г.	2018 г.	2019г.	2020 г.	
1	2	3	4	5	6	7	8	9	10	11
Основное мероприятие 2.1.1.	Обеспечение деятельности (оказание услуг) муниципальных учреждений (организаций)	Всего	492 378,0	46334	46786	47195	56925	51239	39339	287818
		Муниципальный бюджет	492 378,0	46334	46786	47195	56925	51239	39339	287818
Основное мероприятие 2.1.2.	Организация проведения оздоровительной кампании детей и подростков Вейделевского района	Всего	20 450,0	1500	1700	1750	1750	1850	1900	10450
		Муниципальный бюджет	20 450,0	1500	1700	1750	1750	1850	1900	10450
Основное мероприятие 2.1.3.	Мероприятия по проведению оздоровительной кампании детей (за счет субсидий из областного бюджета)	Всего	3 050,0	230	80	230	290	300	310	1440
		Муниципальный бюджет	3 050,0	230	80	230	290	300	310	1440
Основное мероприятие 2.1.4.	Мероприятия по проведению оздоровительной кампании детей (за счет субсидий из областного бюджета)	Всего	3 025,0	275	275	275	275	275	275	1650
		Областной бюджет	3 025,0	275	275	275	275	275	275	1650
Основное мероприятие 2.2.1.	Реализация государственного стандарта общего образования	Всего	1 996 984,0	152521	157390	158720	165136	186122	197890	1017779
		Областной бюджет	1 996 984,0	152521	157390	158720	165136	186122	197890	1017779
Основное мероприятие 2.2.2.	Выплата денежного вознаграждения за выполнение функций классного руководителя педагогическим работникам муниципальных общеобразовательных учреждений (организаций) Вейделевского района	Всего	20 689,0	1849	1835	1855	1812	1884	1884	11119
		Областной бюджет	20 689,0	1849	1835	1855	1812	1884	1884	11119

Статус	Наименование муниципальной программы, подпрограммы, основные мероприятия	Объем финансирования, источники финансирования	Общий объем финансирования мероприятия за срок реализации программы, тыс. руб.	Оценка расходов (тыс.руб.)							Итого Итого этап (2015г.-2020г.-)
				2015 г.	2016 г.	2017 г.	2018 г.	2019г.	2020 г.		
1	2	3	4	5	6	7	8	9	10	11	
Подпрограмма 3	Развитие дополнительного образования детей	Всего	112 572,0	12990	13571	8015	8907	10796	11808	66087	
		Муниципальный бюджет	112 572,0	12990	13571	8015	8907	10796	11808	66087	
Основное мероприятие 3.1.1.	Обеспечение деятельности (оказания услуг) муниципальных учреждений (организаций)	Всего	106 758,0	12286	12871	7715	8397	10496	11508	63273	
		Муниципальный бюджет	106 758,0	12286	12871	7715	8397	10496	11508	63273	
Основное мероприятие 3.2.1.	Мероприятия	Всего	5 814,0	704	700	300	510	300	300	2814	
		Муниципальный бюджет	5 814,0	704	700	300	510	300	300	2814	
Подпрограмма 4	Развитие системы оценки качества образования	Всего	23 992,0	1844	2016	2081	2177	2242	2272	12632	
		Муниципальный бюджет	23 882,0	1844	1906	2081	2177	2242	2272	12522	
Основное мероприятие 4.1.1.	Обеспечение деятельности (оказания услуг) муниципальных учреждений (организаций)	Областной бюджет	110,0	0	110	0	0	0	0	110	
		Всего	23 882,0	1844	1906	2081	2177	2242	2272	12522	
Основное мероприятие 4.1.2.	Осуществление механизмов контроля качества образования	Муниципальный бюджет	23 882,0	1844	1906	2081	2177	2242	2272	12522	
		Областной бюджет	110,0	0	110	0	0	0	0	110	











Статус	Наименование	Объем	Оценка расходов (тыс.руб.)					Итого II этап (2021г.- 2025г.)
			2021 г.	2022 г.	2023 г.	2024 г.	2025г.	
1	2	3	4	5	6	7	8	9
Подпрограмма 3	Развитие дополнительного образования детей	Всего	9297	9297	9297	9297	9297	46485
		Муниципальный бюджет	9297	9297	9297	9297	9297	46485
Основное мероприятие 3.1.1.	Обеспечение деятельности (оказания муниципальных учреждений (организаций) услуг)	Всего	8697	8697	8697	8697	8697	43485
		Муниципальный бюджет	8697	8697	8697	8697	8697	43485
Основное мероприятие 3.2.1.	Мероприятия	Всего	600	600	600	600	600	3000
		Муниципальный бюджет	600	600	600	600	600	3000
Подпрограмма 4	Развитие системы оценки качества образования	Всего	2272	2272	2272	2272	2272	11360
		Муниципальный бюджет	2272	2272	2272	2272	2272	11360
		Областной бюджет	0	0	0	0	0	0
Основное мероприятие 4.1.1.	Обеспечение деятельности (оказания муниципальных учреждений (организаций) услуг)	Всего	2272	2272	2272	2272	2272	11360
		Муниципальный бюджет	2272	2272	2272	2272	2272	11360
Основное мероприятие 4.1.2.	Осуществление механизмов контроля качества образования	Областной бюджет	0	0	0	0	0	0



**Приложение №4**  
**к муниципальной программе**  
**Вейделевского района**  
**«Развитие образования Вейделевского**  
**района»**  
**Таблица 1**

**«Ресурсное обеспечение реализации муниципальной программы Вейделевского района «Развитие образования Вейделевского района» за счет средств местного бюджета на I этап реализации**

Статус	Наименование государственной программы, подпрограммы, основного мероприятия	Ответственный исполнитель, участники	Код бюджетной классификации				Общий объем финансирования мероприятия за срок реализации программы, тыс. руб.	Расходы (тыс. руб.), годы							Итого I этап (2015г - 2020г.)
			ГР	БС	Рз	Пр		ЦС	Р	В	Р	2015 г.	2016 г.	2017 г.	
1	2	3	4	5	6	7	8	9	10	11	12	13	14	15	
Муниципальная программа	Развитие образования Вейделевского района на 2015-2020 годы	Всего, в том числе:	х	х	х	х	1 560 151,0	127338	127489	127661	146404	151225	147099	827216	
		Муниципальный бюджет	871	х	х	х	1 560 151,0	127338	127489	127661	146404	151225	147099	827216	
Подпрограмма 1	Развитие дошкольного образования	Всего	х	х	х	х	698 795,0	45050	46348	49441	55435	63637	70864	330775	
		Муниципальный бюджет	871	х	х	х	698 795,0	45050	46348	49441	55435	63637	70864	330775	
Основное мероприятие 1.1.1.	Обеспечение деятельности (оказание государственных услуг) государственных учреждений	Всего	871	х	х	х	698 795,0	45050	46348	49441	55435	63637	70864	330775	
		Муниципальный бюджет	871	х	х	х	698 795,0	45050	46348	49441	55435	63637	70864	330775	

Статус	Наименование государственной программы, подпрограммы, основного мероприятия	Ответственный исполнитель, соисполнители, участники	Код бюджетной классификации				Общий объем финансирования мероприятия за срок реализации программы, тыс. руб.	Расходы (тыс. руб.), годы							Итого Етап (2015г.- 2020г.)
			ГРБС	Рз	ЦСР	ВР		2015 г.	2016 г.	2017 г.	2018 г.	2019 г.	2020 г.		
1	2	3	4	5	6	7	8	9	10	11	12	13	14	15	
Подпрограмма	Развитие общего образования	Всего	х	х	х	х	515 878,0	48064	48566	49175	58965	53389	41549	299708	
2		Муниципальный бюджет	871	х	х	х	515 878,0	48064	48566	49175	58965	53389	41549	299708	
Основное мероприятие	Обеспечение деятельности (оказание услуг)	Всего	х	х	х	х	492 378,0	46334	46786	47195	56925	51239	39339	287818	
2.1.1.	Муниципальный учреждений (организаций)	Муниципальный бюджет	871	х	х	х	492 378,0	46334	46786	47195	56925	51239	39339	287818	
Основное мероприятие	Организация проведения оздоровительн ой кампании детей и подростков	Всего	х	х	х	х	20 450,0	1500	1700	1750	1750	1850	1900	10450	
2.1.2.		Муниципальный бюджет	871	х	х	х	20 450,0	1500	1700	1750	1750	1850	1900	10450	
Основное мероприятие	Мероприятия	Всего	871	х	х	х	3 050,0	230	80	230	290	300	310	1440	
2.1.3.		Муниципальный бюджет	871	х	х	х	3 050,0	230	80	230	290	300	310	1440	

Статус	Наименование государственной программы, подпрограммы, основного мероприятия	Ответственный исполнитель, соисполнитель и. участники	Код бюджетной классификации					Общий объем финансирования мероприятия за срок реализации программы, тыс. руб.	Расходы (тыс. руб.), годы						Итого Итого (2015г.-2020г.)
			ГРБ С	Рз Пр	ЦС Р	В Р	7		2015 г.	2016 г.	2017 г.	2018 г.	2019 г.	2020 г.	
1	2	3	4	5	6	7	8	9	10	11	12	13	14	15	
Подпрограмма 3	Развитие дополнительного образования	Всего	x	X	x	x	112 572,0	12990	13571	8015	8907	10796	11808	66087	
															Муниципальный бюджет
Основное мероприятие 3.1.1.	Обеспечение деятельности (оказания услуг) муниципальными учреждениями (организациями)	Всего	x	X	x	x	106 758,0	12286	12871	7715	8397	10496	11508	63273	
															Муниципальный бюджет
Основное мероприятие 3.2.1.	Мероприятия	Всего	x	X	x	x	5 814,0	704	700	300	510	300	300	2814	
															Муниципальный бюджет

Статус	Наименование государственной программы, подпрограммы, основного мероприятия	Ответственный исполнитель, участники	Код бюджетной классификации					Общий объем финансирования мероприятия за срок реализации программы, тыс. руб.	Расходы (тыс. руб.), годы							Итого этап (2015г.-2020г.)
			ГРБС	Рз	ЦСР	ВР	2015 г.		2016 г.	2017 г.	2018 г.	2019 г.	2020 г.			
1	2	3	4	5	6	7	8	9	10	11	12	13	14	15		
Подпрограмма	Развитие системы оценки качества образования	Муниципальные бюджет	871	X	X	X	23 882,0	1844	1906	2081	2177	2242	2272	12522		
Основное мероприятие 4.1.1.	Обеспечение деятельности (оказание услуг) муниципальных учреждений (организаций) Вейделевского района	Муниципальный бюджет	871	X	X	X	23 882,0	1844	1906	2081	2177	2242	2272	12522		
Подпрограмма	Муниципальная политика в сфере образования	Муниципальный бюджет	X	X	X	X	209 024,0	19390	17098	18949	20920	21161	20606	118124		
5	Обеспечение деятельности (оказание услуг) муниципальных учреждений (организаций)	Муниципальный бюджет	871	X	X	X	170 448,0	16228	13893	15700	17314	17539	16984	97658		
Основное мероприятие 5.1.1.	Повышение квалификации, профессиональная подготовка и переподготовка кадров	Муниципальный бюджет	871	X	X	X	4 581,0	400	400	405	422	422	422	2471		
Основное мероприятие 5.2.1.	Муниципальные учреждения (организаций)	Муниципальный бюджет	871	X	X	X	4 581,0	400	400	405	422	422	422	2471		

5471

Статус	Наименование государственной программы, подпрограммы, основного мероприятия	Ответственный исполнитель, соисполнитель, участники	Код бюджетной классификации					Общий объем финансирования мероприятий за срок реализации программы, тыс. руб.	Расходы (тыс. руб.), годы						Итого этап (2015г.-2020г.)
			ГР	Рз	ЦСР	ВР	2015 г.		2016 г.	2017 г.	2018 г.	2019 г.	2020 г.		
1	2	3	4	5	6	7	8	9	10	11	12	13	14	15	
Основное мероприятие 5.2.3	Обеспечение функций органов местного самоуправления муниципального района «Вейделевский район»	Всего	x	x*	x	x	33 995,0	2762	2805	2844	3184	3200	3200	17995	
		Муниципальный бюджет	871	x	x	x	33 995,0	2762	2805	2844	3184	3200	3200	17995	













Начальнику управления образования  
администрации  
Вейделевского района

**Решетниковой В.С.**

**Заключение на проект постановления  
администрации Вейделевского района  
«О внесении изменений в постановление  
администрации Вейделевского района  
от 15 октября 2014 года № 167»**

В соответствии с Федеральным законом № 273 – ФЗ от 25 декабря 2008 года «О противодействии коррупции», постановлением правительства Белгородской области от 14 июля 2008 года № 174-пп «О порядке проведения антикоррупционной экспертизы правовых актов Белгородской области и проектов правовых актов Белгородской области», постановлением администрации Вейделевского района от 14 ноября 2017 года №218 «Об утверждении порядка проведения антикоррупционной экспертизы муниципальных нормативных правовых актов и проектов муниципальных нормативных правовых актов органов местного самоуправления муниципального района «Вейделевский район» Белгородской области», постановлением администрации Вейделевского района от 14 августа 2015 года №144 «Об утверждении Порядка разработки, реализации и оценки эффективности муниципальных программ Вейделевского района в новой редакции», юридический отдел администрации Вейделевского района сообщает, что в результате принятия постановления администрации Вейделевского района «О внесении изменений в постановление администрации Вейделевского района от 15 октября 2014 года № 167» не требуется изменения действующих и принятия новых нормативных правовых актов, коррупциогенных факторов не выявлено. А так же сообщаем, о необходимости согласования данного проекта постановления администрации Вейделевского района с прокуратурой Вейделевского района.

**Главный специалист юридического отдела  
администрации Вейделевского района**



**Л.Бабичева**

Российская Федерация  
Белгородская область  
Контрольно-ревизионная  
комиссия Вейделевского района  
309720, пгт. Вейделевка,  
ул. Первомайская, 1  
тел/факс: 5-54-01

Начальнику управления образования  
администрации  
Вейделевского района  
Решетниковой В.С.

19.12.2018 г. № \_\_\_\_\_ 167

Уважаемая Валентина Сергеевна!

В соответствии с Положением «О контрольно-ревизионной комиссии Вейделевского района», утвержденного решением Муниципального совета Вейделевского района №3 от 29 декабря 2011 года, контрольно-ревизионная комиссия Вейделевского района направляет заключение на проект Постановления администрации Вейделевского района «О внесении изменения в постановление администрации Вейделевского района от 15.10.2014г. № 167 «Об утверждении муниципальной программы Вейделевского района «Развитие образования Вейделевского района на 2015-2020 годы».

Приложение на 3-х листах.

Председатель  
контрольно-ревизионной  
комиссии Вейделевского района



В.Н. Бегун

Заключение №71 от 19 декабря 2019 года

по результатам экспертизы проекта постановления администрации Вейделевского района  
«О внесении изменений в постановление администрации Вейделевского района от  
15.10.2014г. №167 «Об утверждении муниципальной программы Вейделевского района  
«Развитие образования Вейделевского района на 2015-2020 годы»».

Настоящее экспертное заключение подготовлено Контрольно-ревизионной комиссией Вейделевского района в соответствии с п.1 ст. 157 Бюджетного кодекса Российской Федерации, п. 2 ст.9 Федерального закона №6-ФЗ от 07.02.2011 года «Об общих принципах организации и деятельности контрольно-счетных органов субъектов РФ и муниципальных образований», плана работы на 2018 год, утвержденного распоряжением председателя контрольно-ревизионной комиссией от 28 декабря 2017 года № 27.

Целью экспертизы проекта Программы являются:

- соответствия цели и задач муниципальной программы приоритетам социально-экономического развития Вейделевского района;
- соответствие мероприятий муниципальной программы заявленной цели и задачам;
- определение соответствия положений, изложенных в проекте Программы, действующим нормативным правовым актам;
- оценка натуральных, финансовых показателей на предмет эффективности проекта Программы в целом, а также эффективности путей достижения ее результатов.

Свод нормативных правовых актов, являющийся основой для проведения экспертизы, который включает в себя:

- положение «О бюджетном процессе в муниципальном районе «Вейделевский район» Белгородской области», утвержденное решением Муниципального совета Вейделевского района от 25 декабря 2012 года № 6;
- «Порядок разработки, реализации и оценки эффективности муниципальных программ Вейделевского района» утвержденного Постановлением администрации Вейделевского района Белгородской области от 14 августа 2015 г. №144.

Реализация Программы осуществляется перечнем основных мероприятий по подпрограммам:

- 1) «Развитие дошкольного образования»;
- 2) «Развитие общего образования»;
- 3) «Развитие дополнительного образования детей»;
- 4) «Развитие системы оценки качества образования»;
- 5) «Муниципальная политика в сфере образования».

В приложениях №1, №3, №4 к проекту программы приведен полный перечень основных мероприятий, включающий ответственного исполнителя, срока реализации, ожидаемого результата, общий объем финансирования из различных источников.

Ответственным исполнителем программных мероприятий программы является Управление образования администрации Вейделевского района.

Намеченные мероприятия соответствуют заявленной цели и задачам Программы.

Общий объем бюджетных ассигнований муниципальной программы составляет 4164731 тысяч рублей, из них за счет средств:

1560151 тыс. руб. – средства местного бюджета;

\* 2604580 тыс. рублей - средства областного бюджета.

Финансирование в разрезе подпрограмм показано в следующей таблице:

( в тыс. рублях)

Наименование программы, подпрограммы/ Объем бюджетных средств	«Развитие дошкольного образования»	«Развитие общего образования»	«Развитие дополнительного образования детей»	«Развитие системы оценки качества образования»	«Муниципальная политика в сфере образования»
<b>Итого, в т.ч.</b>	<b>1140221</b>	<b>2536576</b>	<b>112572</b>	<b>23992</b>	<b>351370</b>
<b>местный б-т</b>	<b>698795</b>	<b>515878</b>	<b>112572</b>	<b>23882</b>	<b>209024</b>
<b>област. б-т</b>	<b>441426</b>	<b>2020698</b>	<b>0</b>	<b>110</b>	<b>142346</b>
<b>2015 год</b>	<b>82542</b>	<b>202709</b>	<b>12990</b>	<b>1844</b>	<b>29589</b>
местный б-т	45050	48064	12990	1844	19390
област. б-т	37492	154645	0	0	10199
<b>2016 год</b>	<b>85661</b>	<b>208066</b>	<b>13571</b>	<b>2016</b>	<b>28305</b>
местный б-т	46348	48566	13571	1906	17098
област. б-т	39313	159500	0	110	11207
<b>2017 год</b>	<b>87107</b>	<b>210025</b>	<b>8015</b>	<b>2081</b>	<b>31439</b>
местный б-т	49441	49175	8015	2081	18949
област. б-т	37666	160850	0	0	12490
<b>2018 год</b>	<b>92041</b>	<b>226188</b>	<b>8907</b>	<b>2177</b>	<b>33912</b>
местный б-т	55435	58965	8907	2177	20920
област. б-т	36606	167223	0	0	12992
<b>2019 год</b>	<b>101281</b>	<b>241670</b>	<b>10796</b>	<b>2242</b>	<b>34114</b>
местный б-т	63637	53389	10796	2242	21161
област. б-т	37644	188281	0	0	12953
<b>2020 год</b>	<b>111139</b>	<b>241598</b>	<b>11808</b>	<b>2272</b>	<b>33976</b>
местный б-т	70864	41459	11808	2272	20606
област. б-т	40275	200049	0	0	13370
<b>2021 год</b>	<b>116090</b>	<b>241264</b>	<b>9297</b>	<b>2272</b>	<b>32007</b>
местный б-т	73604	43234	9297	2272	18180
област. б-т	42486	198030	0	0	13827
<b>2022 год</b>	<b>116090</b>	<b>241264</b>	<b>9297</b>	<b>2272</b>	<b>32007</b>
местный б-т	73604	43234	9297	2272	18180
област. б-т	42486	198030	0	0	13827
<b>2023 год</b>	<b>116090</b>	<b>241264</b>	<b>9297</b>	<b>2272</b>	<b>32007</b>
местный б-т	73604	43234	9297	2272	18180
област. б-т	42486	198030	0	0	13827
<b>2024</b>	<b>116090</b>	<b>241264</b>	<b>9297</b>	<b>2272</b>	<b>32007</b>
местный б-т	73604	43234	9297	2272	18180
област. б-т	42486	198030	0	0	13827
<b>2025</b>	<b>116090</b>	<b>241264</b>	<b>9297</b>	<b>2272</b>	<b>32007</b>
местный б-т	73604	43234	9297	2272	18180
област. б-т	42486	198030	0	0	13827

В соответствии с пунктом 3 статьи 179 БК РФ, оценка эффективности реализации муниципальной программы будет осуществляться в соответствии с разделом VI «Контроль, мониторинг и оценка эффективности реализации муниципальной программы» «Порядка разработки, реализации и оценки эффективности муниципальных программ Вейделевского района» утвержденного Постановлением администрации Вейделевского района Белгородской области от 14 августа 2015 г. №144.



Проведя экспертизу проекта постановления администрации Вейделевского района «О внесении изменений в постановление администрации Вейделевского района от 15.10.2014г. №167 «Об утверждении муниципальной программы Вейделевского района «Развитие образования Вейделевского района на 2015-2020 годы» и учитывая вышеизложенное, контрольно-ревизионная комиссия считает данный проект Программы возможным к утверждению.

Председатель  
контрольно-ревизионной комиссии  
Вейделевского района



В.Н. Бегун

**ЛИСТ СОГЛАСОВАНИЯ**  
 проекта нормативного правового акта  
 администрации Вейделевского района






**«О внесении изменений в постановление  
 администрации Вейделевского района от 15.10.2014 г № 167 »**

Документу присвоен № 282 от 19 декабря 2018 г.

Имя электронного файла \_\_\_\_\_

Постановление подготовлено: В. Старостенко « \_\_\_\_\_ » \_\_\_\_\_ 2018 года

Постановление согласовано:

№ п/п	Ф.И.О., должность	Дата передачи на согласование	Подпись	Дата согласования	Примечание
1.	<b>Клименко А.А.</b> - заместитель главы администрации района – руководитель аппарата главы администрации района	13.12.2018		13.12.2018	
2.	<b>Шабарина А.И.</b> - заместитель главы администрации района по социальной политике	13.12.2018		13.12.2018	
3.	<b>Черникова Е.И.</b> - заместитель начальника управления финансов и налоговой политики администрации района	13.12.2018		13.12.2018	
4.	<b>Шевченко А.Ю.</b> - начальник управления экономического развития и прогнозирования администрации района	13.12.2018		13.12.2018	
5.	<b>Шарандина Т.В.</b> - заместитель руководителя аппарата главы администрации района - начальник юридического отдела администрации района	19.12.2018		19.12.2018	
6.	<b>Решетникова В.С.</b> - начальник управления образования администрации района	13.12.2018		13.12.2018	

**Лист согласования оформил:**

Начальник планово-бюджетного отдела  
 управления образования администрации  
 Вейделевского района

В. Старостенко « \_\_\_\_\_ » \_\_\_\_\_ 2018 года

**ЛИСТ РАССЫЛКИ**  
проекта нормативного правового акта а  
администрации Вейделевского района

Документу присвоен № 282 от 19 декабря 2018 г.

№ п/п	Наименование организации	Кол-во экземпляров
1.	Управление финансов и налоговой политики администрации Вейделевского района	1
2.	Экономический отдел управления экономического развития и прогнозирования администрации Вейделевского района	1
3.	Управление образования администрации Вейделевского района	1
4.	Заместитель главы администрации Вейделевского района по социальной политике	1
5.	Заместитель начальника управления по организационно-контрольной и кадровой работе – начальник организационно-контрольного отдела администрации района	1
	Итого:	5

**Лист рассылки оформил:**

Начальник планово-бюджетного отдела  
управления образования администрации  
Вейделевского района

В. Старостенко « \_\_\_\_\_ » \_\_\_\_\_ 2018 года