

ПОСТАНОВЛЕНИЕ
АДМИНИСТРАЦИИ ВЕЙДЕЛЕВСКОГО РАЙОНА
БЕЛГОРОДСКОЙ ОБЛАСТИ
п. Вейделевка

«10» июня 2020 г.

№ 116

**О внесении изменений и дополнений
в постановление администрации
Вейделевского района от 15.10.2014г. №167**

Во исполнение мероприятий федерального проекта «Успех каждого ребенка» национального проекта «Образование», утвержденного протоколом президиума Совета при Президенте Российской Федерации по стратегическому развитию и национальным проектам от 24 декабря 2018 года № 16, в соответствии со статьей 179 Бюджетного кодекса Российской Федерации, на основании постановления Правительства Белгородской области от 22 июля 2019 года № 317-пп «О внедрении системы персонифицированного финансирования дополнительного образования детей в Белгородской области», в соответствии с постановлением администрации Вейделевского района от 15 мая 2020 года № 95 «Об утверждении правил персонифицированного финансирования дополнительного образования детей в Вейделевском районе», в целях обеспечения внедрения системы персонифицированного финансирования дополнительного образования детей на территории Вейделевского района, актуализации и повышения эффективности реализации муниципальной программы Вейделевского района «Развитие образования Вейделевского района», утвержденной постановлением администрации Вейделевского района от 15.10.2014г. №167 с изменениями и дополнениями, **п о с т а н о в л я ю:**

1. Внести следующие изменения и дополнения в постановление администрации Вейделевского района от 15 октября 2014 года №167 «Об утверждении муниципальной программы Вейделевского района «Развитие образования Вейделевского района» (далее – муниципальная программа):

1.1. В муниципальную программу, утвержденную в пункте 1 названного постановления:

1.1.1. Раздел 6 «Задачи муниципальной программы» паспорта муниципальной программы добавить пунктом 6 следующего содержания:

«6. Обеспечение функционирования системы персонифицированного финансирования дополнительного образования детей, обеспечивающей свободу выбора образовательных программ, равенство доступа к дополнительному образованию за счет средств бюджетов бюджетной системы, легкость и оперативность смены осваиваемых образовательных программ.».

1.1.2. Раздел 9 паспорта муниципальной программы изложить в следующей редакции:

«9.	Конечные результаты муниципально й программы	<p>К 2025 году планируется:</p> <ol style="list-style-type: none">1. Доля детей, зарегистрированных на получение услуг дошкольного образования и не обеспеченных данными услугами, в общей численности детей дошкольного возраста 0%.2. Удельный вес воспитанников дошкольных образовательных организаций, обучающихся по программам, соответствующим федеральным государственным образовательным стандартам дошкольного образования, в общей численности воспитанников дошкольных образовательных организаций – 100 %.3. Охват детей дошкольным образование в общем количестве детей 1-6 лет – 82%.4. Удельный вес обучающихся в современных условиях (создано от 80% до 100% современных условий) – 100%.5. Удельный вес численности обучающихся по программам общего образования, участвующих в олимпиадах и конкурсах различного уровня, в общей численности обучающихся по программам общего образования – 67%.6. Количество созданных Центров для одаренных детей (нарастающим итогом)- 1/140.7. Доля детей, охваченных дополнительными образовательными программами, в общей численности детей от 5 до 18 лет – 94,3 %.8. Доля детей в возрасте от 5 до 18 лет, имеющих право на получение дополнительного образования в рамках системы персонифицированного финансирования в общей численности детей в возрасте от 5 до 18-ти лет – 35%.9. Удельный вес численности обучающихся по дополнительным образовательным программам, участвующих в олимпиадах и конкурсах различного уровня, в общей численности обучающихся по дополнительным образовательным программам – 48,5 %.10. Количество уровней образования, на которых внедрена
-----	--	--

		<p>система оценки качества образования – 4.</p> <p>11. Доля образовательных организаций, в которых внедрены коллегиальные органы управления с участием общественности (родители, работодатели), наделенных полномочиями по принятию решений по стратегическим вопросам образовательной и финансово-хозяйственной деятельности - 100%.</p> <p>12. Уровень ежегодного достижения показателей муниципальной программы «Развитие образования» и ее подпрограмм-100%».</p>
--	--	---

1.1.3. Раздел 2 «Приоритеты муниципальной политики в сфере реализации муниципальной программы, цели, задачи и показатели достижения целей и решения задач, описание основных конечных результатов муниципальной программы, сроков и этапов реализации муниципальной программы» изложить в следующей редакции:

«2. Приоритеты муниципальной политики в сфере реализации муниципальной программы, цели, задачи и показатели достижения целей и решения задач, описание основных конечных результатов муниципальной программы, сроков и этапов реализации муниципальной программы»

Приоритеты муниципальной политики в сфере образования на период до 2025 года сформированы с учетом целей и задач, поставленных в стратегических документах федерального, регионального и местного уровней.

Миссией образования является реализация каждым гражданином своего позитивного социального, культурного, экономического потенциала, и в конечном итоге – социально-экономическое развитие. Для этого сфера образования должна обеспечивать доступность качественных образовательных услуг на протяжении жизни каждого человека. Задача доступности общего образования в районе в значительной степени сегодня решена. Исключением пока остается дошкольное образование.

Поэтому приоритетом муниципальной политики на данном этапе развития образования является обеспечения доступности дошкольного образования, повышение качества результатов образования на разных уровнях.

Для комплексного развития всех подотраслей системы образования в муниципальной программе были выделены соответствующие подпрограммы, содержащие свои цели и задачи:

1. Развитие дошкольного образования;
2. Развитие общего образования;
3. Развитие дополнительного образования детей;
4. Развитие системы оценки качества образования;
5. Муниципальная политика в сфере образования.

Стратегической целью государственной молодежной политики является создание условий для успешной социализации и эффективной самореализации

молодежи, развитие потенциала молодежи и его использование в интересах инновационного социально - ориентированного развития страны.

Основной целью муниципальной программы в сфере образования является: «создание условий для комплексного развития системы образования в соответствии с меняющимися запросами населения и перспективными задачами развития Вейделевского района».

Достижение данной цели возможно при решении следующих задач развития системы образования:

1. обеспечение доступности качественного дошкольного образования;
2. повышение доступности качественного общего образования, соответствующего требованиям инновационного развития экономики региона современным требованиям общества;
3. развитие муниципальной системы воспитания и дополнительного образования детей и молодежи;
4. обеспечение надежной и актуальной информацией процессов принятия решений руководителей и работников системы образования, а также потребителей образовательных услуг для достижения высокого качества образования через формирование муниципальной системы оценки качества образования;
5. обеспечение реализации подпрограмм и основных мероприятий муниципальной программы «Развитие образования» в соответствии с установленными сроками и этапами.

Данная система включает в себя задачи по всем направлениям деятельности органов местного самоуправления и обеспечивает достижение стратегических целей в сфере образования.

В целях реализации мероприятий федерального проекта «Успех каждого ребенка» национального проекта «Образование», утвержденного протоколом президиума Совета при Президенте Российской Федерации по стратегическому развитию и национальным проектам от 3 сентября 2018 г. №10, в целях обеспечения равной доступности качественного дополнительного образования в Вейделевском районе реализуется модель персонифицированного финансирования дополнительного образования детей, подразумевающая предоставление детям сертификатов дополнительного образования. С целью обеспечения использования сертификатов дополнительного образования управление образования администрации Вейделевского района руководствуется региональными Правилами персонифицированного финансирования дополнительного образования детей и ежегодно принимает программу персонифицированного финансирования дополнительного образования детей в Вейделевском районе.

Муниципальную программу предполагается реализовать в два этапа: I этап – 2015 - 2020 годы, II этап – 2021 - 2025 годы.

Показатели результата реализации муниципальной программы представлены в приложении № 1 к муниципальной программе.».

1.1.4. Раздел 4 «Обоснование выделения подпрограмм» муниципальной программы изложить в следующей редакции:

«4.Обоснование выделения подпрограмм

Система подпрограмм муниципальной программы сформирована таким образом, чтобы обеспечить решение задач муниципальной программы, и состоит из 5 подпрограмм.

Подпрограмма 1 «Развитие дошкольного образования».

Подпрограмма направлена на решение задачи муниципальной программы по обеспечению доступности качественного дошкольного образования в районе. В рамках подпрограммы 1 решаются задачи:

обеспечение государственных гарантий доступности дошкольного образования;

развитие системы дошкольного образования, обеспечивающий равный доступ населения к услугам дошкольных образовательных организаций.

Реализация комплекса мероприятий подпрограммы 1 обеспечит достижение следующих показателей:

- доля детей, зарегистрированных на получение услуг дошкольного образования и не обеспеченных данными услугами, в общей численности детей дошкольного возраста - 0% в 2025 году;

- удельный вес воспитанников дошкольных образовательных организаций, обучающихся по программам, соответствующим федеральным государственным образовательным стандартам дошкольного образования, в общей численности воспитанников дошкольных образовательных организаций достигнет 100 % в 2025 году;

- охват детей дошкольным образованием в общем количестве детей 1 -6 лет - 82 % в 2025 году.

Подпрограмма 2 «Развитие общего образования».

Подпрограмма 2 направлена на решение задачи муниципальной программы по повышению доступности качественного общего образования, соответствующего требованиям инновационного развития экономики региона, современным требованиям общества. В рамках подпрограммы 2 решаются задачи:

обеспечение государственных гарантий доступности общего образования;

создание механизмов, направленных на социальную поддержку педагогических работников и повышение статуса профессии учителя.

Реализация комплекса мероприятий подпрограммы 2 обеспечит достижение следующих показателей:

- удельный вес обучающихся в современных условиях от общего числа учащихся (созданы от 80% до 100% современных условий) - 100% в 2025 году;

- удельный вес численности обучающихся по программам общего образования, участвующих в олимпиадах и конкурсах различного уровня, в общей численности обучающихся по программам общего образования - 67% в 2025 году;

- количество созданных Центров для одаренных детей (нарастающим итогом) –1/140 в 2025 году.

Подпрограмма 3 «Развитие дополнительного образования детей».

Подпрограмма 3 направлена на решение задачи муниципальной

программы по развитию муниципальной системы воспитания и дополнительного образования детей и молодежи. В рамках подпрограммы 3 решаются задачи:

- обеспечение доступности дополнительного образования детей;
- модернизация содержания дополнительного образования детей;
- обеспечение функционирования системы персонифицированного финансирования дополнительного образования детей, обеспечивающей свободу выбора образовательных программ, равенство доступа к дополнительному образованию за счет средств бюджетов бюджетной системы, легкость и оперативность смены осваиваемых образовательных программ.

Реализация комплекса мероприятий подпрограммы 3 обеспечит следующее:

- доля детей, охваченных дополнительными образовательными программами, в общей численности детей и молодежи в возрасте от 5 до 18 лет к 2025 году - 94,3%.

- удельный вес численности обучающихся по дополнительным общеобразовательным программам, участвующих в олимпиадах и конкурсах различного уровня, в общей численности обучающихся по дополнительным образовательным программам к 2025 году - 48,5 %.

охват детей в возрасте от 5 до 18 лет, имеющих право на получение дополнительного образования в рамках системы персонифицированного финансирования – не менее 35% к 2025 году.

Подпрограмма 4 «Развитие системы оценки качества образования».

Подпрограмма 4 направлена на решение задачи муниципальной программы по обеспечению надежной и актуальной информацией процессов принятия решений руководителей и работников системы образования, а также потребителей образовательных услуг для достижения высокого качества образования через формирование муниципальной системы оценки качества образования. В рамках подпрограммы 4 решается задача по созданию целостной и сбалансированной системы процедур и механизмов оценки качества образования.

Реализация комплекса мероприятий подпрограммы 4 обеспечит:

- количество уровней образования, на которых внедрена система оценки качества образования - 4 в 2025 году.

- доля образовательных организаций, в которых внедрены коллегиальные органы управления с участием общественности (родители, работодатели), наделенные полномочиями по принятию решений по стратегическим вопросам образовательной и финансово-хозяйственной деятельности - 100 % в 2025 году.

Подпрограмма 5 «Муниципальная политика в сфере образования».

Подпрограмма 5 направлена на решение задачи муниципальной программы по обеспечению реализации подпрограмм и основных мероприятий муниципальной программы в соответствии с установленными сроками и этапами. В рамках подпрограммы 5 решаются задачи:

исполнение муниципальной функции управлением образования администрации Вейделевского района в соответствии с действующим законодательством; осуществление мер муниципальной поддержки в сфере развития образования.

Реализация комплекса мероприятий подпрограммы обеспечит:

- уровень ежегодного достижения показателей муниципальной программы и ее подпрограмм - 100 % в 2025 году.

Муниципальную программу предполагается реализовать в два этапа: I этап – 2015 - 2020 годы, II этап – 2021 - 2025 годы.».

1.1.5. В подпрограмме 3 «Развитие дополнительного образования детей» (далее – подпрограмма 3) муниципальной программы:

раздел 3 паспорта подпрограммы 3 изложить в следующей редакции:

«3.	Задачи подпрограммы 3	1. Обеспечение государственных гарантий доступности дополнительного образования детей. 2. Обеспечение функционирования системы персонифицированного финансирования дополнительного образования детей, обеспечивающей свободу выбора образовательных программ, равенство доступа к дополнительному образованию за счет средств бюджетов бюджетной системы, легкость и оперативность смены осваиваемых образовательных программ. 3. Модернизация содержания дополнительного образования детей.»;
-----	-----------------------	--

раздел 7 паспорта подпрограммы 3 изложить в следующей редакции:

«7.	Конечные результаты подпрограммы 3	1. Доля детей, охваченных дополнительными образовательными программами, в общей численности детей и молодежи от 5 до 18 лет – 94,3% в 2025 году. 2. Доля детей в возрасте от 5 до 18 лет, имеющих право на получение дополнительного образования в рамках системы персонифицированного финансирования в общей численности детей в возрасте от 5 до 18-ти лет – 35% в 2025 году. 3. Удельный вес численности обучающихся по дополнительным образовательным программам, участвующих в олимпиадах и конкурсах различного уровня, в общей численности обучающихся по дополнительным образовательным программам - 48,5 % в 2025 году.»;
-----	------------------------------------	--

раздел 2 «Цель и задачи, сроки и этапы реализации подпрограммы 3» изложить в следующей редакции:

«Целью подпрограммы 3 является развитие муниципальной системы воспитания и дополнительного образования детей.

Задачами подпрограммы 3 являются:

1. Обеспечение доступности государственных гарантий дополнительного образования детей.

2. Модернизация содержания дополнительного образования детей.

3. Обеспечение функционирования системы персонифицированного финансирования дополнительного образования детей, обеспечивающей свободу выбора образовательных программ, равенство доступа к дополнительному образованию за счет средств бюджетов бюджетной системы, легкость и оперативность смены осваиваемых образовательных программ.

4. Обеспечение охвата детей в возрасте от 5 до 18 лет, имеющих право на получение дополнительного образования в рамках системы персонифицированного финансирования – не менее 35% к 2025 году.

Основными показателями конечного результата реализации подпрограммы 3 являются:

- доля детей, охваченных дополнительными образовательными программами, в общей численности детей и молодежи от 5 до 18 лет. Значение данного показателя должно увеличиться с 75 % в 2013 году до 94,3% в 2025 году;

- удельный вес численности обучающихся по дополнительным образовательным программам, участвующих в олимпиадах и конкурсах различного уровня, в общей численности обучающихся по дополнительным образовательным программам. Значение данного показателя должно увеличиться с 38% в 2013 году до 48,5% в 2025 году.

Муниципальную программу предполагается реализовать в два этапа: I этап – 2015 - 2020 годы, II этап – 2021 - 2025 годы.»;

раздел 3 подпрограммы 3 «Обоснование выделения системы мероприятий и краткое описание основных мероприятий подпрограммы 3» дополнить абзацем следующего содержания:

«Для выполнения задачи 3.3. «Обеспечение функционирования модели персонифицированного финансирования дополнительного образования детей» необходимо реализовать следующее основное мероприятие:

Мероприятие 3.3.1 «Обеспечение функционирования модели персонифицированного финансирования дополнительного образования детей»»;

раздел 5 подпрограммы 3 изложить в новой редакции:

«5. Прогноз конечных результатов подпрограммы 3

№	Наименование показателя, единица измерения	Соисполнитель	Значение показателя по годам реализации												
			2015 год	2016 год	2017 год	2018 год	2019 год	2020 год	2021 год	2022 год	2023 год	2024 год	2025 год		

1	Доля охваченных детей, дополнительными образовательными программами, в общей численности детей от 5 до 18 лет, %	Управление образования администрации Вейделевского района	77	78	78	80	80	94,1	94,1	94,1	94,3	94,3	94,3
2	Удельный вес численности обучающихся по дополнительным образовательным программам, участвующих в олимпиадах и конкурсах различного уровня, в общей численности обучающихся по дополнительным образовательным программам, %	Управление образования администрации Вейделевского района	40	42,5	44	46	47	47	47,5	47,5	48	48	48,5».

1.1.6. Приложения №1, №3, №4 к муниципальной программе изложить в редакции согласно приложению к настоящему постановлению.

2. Заместителю начальника управления по организационно-контрольной и кадровой работе – начальнику организационно-контрольного отдела администрации района Гончаренко О.Н. опубликовать настоящее постановление в печатном средстве массовой информации муниципального района «Вейделевский район» Белгородской области «Информационный бюллетень Вейделевского района».

3. Начальнику отдела делопроизводства, писем и по связям с общественностью администрации района Авериной Н.В. разместить настоящее постановление на официальном сайте администрации Вейделевского района в информационно-телекоммуникационной сети «Интернет».

4. Контроль за исполнением постановления возложить на заместителя главы администрации Вейделевского района по социальной политике Шабарину А.И.

Глава администрации
Вейделевского района



А.Тарасенко

№ п/п	Наименование программы, мероприятия	Ответственный исполнитель	Срок реализации (начало, завершение)	Вид показателя	Наименование показателя, единица измерения	Значение показателя конечного и непосредственного результата по годам реализации					
						2015 год	2016 год	2017 год	2018 Год	2019 год	2020 год
1	2	3	4	5	6	7	8	9	10	11	12
				Прогресс-сирьюющий	Удельный вес воспитанников дошкольных образовательных организаций, обучающихся по программам, соответствующим Федеральным государственным образовательным стандартам дошкольного образования, в общей численности воспитанников дошкольных образовательных организаций	30	60	100	100	100	100
					Охват детей дошкольным образованием в общем количестве детей 1-6 лет, %	72	72	75	75	75	79
					Удельный вес обучающихся в современных условиях от общего числа учащихся, %	90	91	92	93	95	95

№ п/п	Наименование программы, мероприятия	Ответственный исполнитель	Срок реализации (начало, завершение)	Вид показателя	Наименование показателя, единица измерения	Значение показателя конечного и непосредственного результата по годам реализации					
						2015 год	2016 год	2017 год	2018 Год	2019 год	2020 год
1	2	3	4	5	6	7	8	9	10	11	12
				Прогресс-сирьюющий	Удельный вес численности обучающихся по программам общего образования, участвующих в олимпиадах и конкурсах различного уровня, в общей численности обучающихся по программам общего образования, %	61,2	61,6	61,9	62	62	62
					Доля детей, охваченных дополнительными образовательными программами, в общей численности детей от 5 до 18 лет, %	77	78	78	80	80	94,1

№ п/п	Наименование программы, мероприятий	Ответственный исполнитель	рок реализации (и начало, завершение)	Вид показателя	Наименование показателя, единица измерения	Значение показателя конечного и непосредственного результата по годам реализации						
						2015 год	2016 год	2017 год	2018 Год	2019 год	2020 год	
1	2	3	4	5	6	7	8	9	10	11	12	
				Прогресс-сирующий	Удельный вес численности обучающихся по дополнительным образовательным программам, участвующих в олимпиадах и конкурсах различного уровня, в общей численности обучающихся по дополнительным образовательным программам, %	40	42.5	44	46	47	47	
					Количество уровней образования, на которых внедрена система оценки качества образования	4	4	4	4	4	4	

№ п/п	Наименование программы, мероприятий	Ответственный исполнитель	Срок реализации и (начало, завершение)	Вид показателя	Наименование показателя, единица измерения	Значение показателя конечного и непосредственного результата по годам реализации					
						2015 год	2016 год	2017 год	2018 Год	2019 год	2020 год
1	2	3	4	5	6	7	8	9	10	11	12
					Доля образовательных организаций, в которых внедрены колледжальные органы управления с участием общественности (родители, работодатели), наделенные полномочиями по принятию решений по стратегическим	100	100	100	100	100	100
					Уровень ежегодного достижения показателей муниципальной программы и ее подпрограмм, %	95	95	95	95	95	95

№ п/п	Наименование программы, подпрограмм, мероприятий	Ответственный исполнитель	Срок реализации и (начало, завершение)	Вид показателя	Наименование показателя, единица измерения	Значение показателя конечного и непосредственного результата по годам реализации					
						2015 год	2016 год	2017 год	2018 Год	2019 год	2020 год
1	2	3	4	5	6	7	8	9	10	11	12
1.1	Подпрограмма 1 «Развитие дошкольного образования» Обеспечение доступности качественного дошкольного образования в Вейделевском районе	Управление образования администрации Вейделевского района	2015-2020г.	Прогресс-сирующий	Доля детей, зарегистрированных на получение услуг дошкольного образования и не обеспеченных данными услугами, в общей численности дошкольного образования, %	2	1	0,5	0,5	0	0
				Прогресс-сирующий	Удельный вес воспитанников дошкольных образовательных организаций, обучающихся по программам, соответствующим федеральным государственным образовательным стандартам дошкольного образования в общей численности воспитанников дошкольных образовательных организаций, %	30	60	100	100	100	100

№ п/п	Наименование программы, подпрограмм, мероприятий	Ответственный исполнитель	(рок реализации и (начало, завершение)	Вид показателя	Наименование показателя, единица измерения	Значение показателя конечного и непосредственного результата по годам реализации					
						2015 год	2016 год	2017 год	2018 год	2019 год	2020 год
1	2	3	4	5	6	7	8	9	10	11	12
1.1.2	Основное мероприятие 1.1.2. «Обеспечение государственных гарантий реализации прав граждан на получение общедоступного и бесплатного дошкольного образования в муниципальных дошкольных образовательных организациях»	Управление образования администрации Вейделевского района	2015-2020гг.	Прогресс-спирюющий	Предоставление субсидий дошкольным образовательным организациям	100	100	100	100	100	100
					получать услуги дошкольного образования, к численности детей в возрасте 3-7 лет, скорректированной на численность детей в возрасте 5-7 лет, обучающихся в школе, %						

№ п/п	Наименование программы, подпрограмм, мероприятий	Ответственный исполнитель	Срок реализации (начало, завершение)	Вид показателя	Наименование показателя, единица измерения	Значение показателя конечного и непосредственного результата по годам реализации						
						2015 год	2016 год	2017 год	2018 год	2019 год	2020 год	
1	2	3	4	5	6	7	8	9	10	11	12	
1.1.3	Основное мероприятие 1.1.3. «Выплата компенсации части родительской платы за присмотр и уход за детьми в образовательных организациях, реализующих образовательную программу дошкольного образования»	Управление образования администрации Вейделевского района	2015-2020г.	Прогресс-сирующий	Доля граждан, воспользовавшихся правом на получение компенсации части родительской платы, от общей численности граждан, претендующих на указанное право, %	100	100	100	100	100	100	
1.1.4	Основное мероприятие 1.1.4. «Капитальный ремонт объектов муниципальной собственности Вейделевского района»	Управление образования администрации Вейделевского района	2015-2020г.	Прогресс-сирующий	Предоставление субсидий дошкольным образовательным организациям	0	0	0	0	100	100	
2	Подпрограмма 2 «Развитие общего образования» Повышение доступности качественного общего образования, соответствующего требованиям инновационного развития	Управление образования администрации Вейделевского района	2015-2020г.	Прогресс-сирующий	Удельный вес обучающихся в современных условиях от общего числа учащихся (создано от 80% до 100% современных условий), %	90	91	92	93	95	100	

№ п/п	Наименование программы, подпрограмм, мероприятий	Ответственный исполнитель	Срок реализации (начало, завершение)	Вид показателя	Наименование показателя, единица измерения	Значение показателя конечного и непосредственного результата по годам реализации						
						2015 год	2016 год	2017 год	2018 Год	2019 год	2020 год	
1	экономики региона современным требованиям общества	3	4	5	6	7	8	9	10	11	12	
				Прогресс-сирьющий	Удельный вес численности обучающихся по программам общего образования, участвующих в олимпиадах и конкурсах различного уровня, в общей численности обучающихся по программам общего образования, %	61,2	61,6	61,9	62	62	62	
					Количество созданных центров для одаренных детей (нарастающим итогом)	1/95	1/100	1/110	1/115*	1/120	1/120	
Задача 2.1. «Обеспечение государственных гарантий доступности общего образования»												
2.1.1	Основное мероприятие 2.1.1. «Обеспечение деятельности (оказания услуг) муниципальных учреждений (организаций)»	Управление образования администрации Вейделевского района	2015-2020г.	Прогресс-сирьющий	Доля обучающихся, обеспеченных качественными услугами школьного образования, %	100	100	100	100	100	100	

№ п/п	Наименование программы, подпрограмм, мероприятий	Ответственный исполнитель	Год реализации (и начало, завершение)	Вид показателя	Наименование показателя, единица измерения	Значение показателя конечного и непосредственного результата по годам реализации						
						2015 год	2016 год	2017 год	2018 год	2019 год	2020 год	
1	2	3	4	5	6	7	8	9	10	11	12	
2.1.2	Основное мероприятие 2.1.2. «Организация проведения оздоровительной кампании детей и подростков Вейделевского района»	Управление образования администрации Вейделевского района	2015-2020г.	Прогресс-сирующий	Доля обучающихся, обеспеченных оздоровительной компанией, %	100	100	100	100	100	100	
2.1.3	Основное мероприятие 2.1.3. «Мероприятия»	Управление образования администрации Вейделевского района	2015-2020г.	Прогресс-сирующий	Доля обучающихся, участвующих в мероприятиях, %	100	100	100	100	100	100	
2.1.4	Основное мероприятие 2.1.4. «Мероприятие по проведению оздоровительной кампании детей (за счет субсидий из областного бюджета)»	Управление образования администрации Вейделевского района	2015-2020г.	Прогресс-сирующий	Доля обучающихся, обеспеченных оздоровительной компанией, %	100	100	100	100	100	100	
Задача 2.2. «Создание механизмов, направленных на социальную поддержку педагогических работников и повышение статуса профессии учителей»												
2.2.1	Основное мероприятие 2.2.1. «Реализация государственного стандарта общего образования»	Управление образования администрации Вейделевского района	2015-2020г.	Прогресс-сирующий	Доля предоставления субсидий, %	100	100	100	100	100	100	

№ п/п	Наименование программы, подпрограмм, мероприятий	Ответственный исполнитель	Срок реализации (начало, завершение)	Вид показателя	Наименование показателя, единица измерения	Значение показателя конечного и непосредственного результата по годам реализации					
						2015 год	2016 год	2017 год	2018 Год	2019 год	2020 год
1	2	3	4	5	6	7	8	9	10	11	12
2.2.2	Основное мероприятие 2.2.2. «Выплата денежного вознаграждения за выполнение функций классного руководителя педагогическим работникам муниципальных образовательных учреждений (организаций) Вейделевского района»	Управление образования администрации Вейделевского района	2015-2020г.	Прогресс-сирующий	Доля педагогических работников, получающих вознаграждение за классное руководство, к общему числу педагогических работников, выполняющих функции классного руководителя, %	100	100	100	100	100	100
2.3	Основное мероприятие 2.3 «Капитальный ремонт объектов муниципальной собственности	Управление образования администрации Вейделевского района	2015-2020г.	Прогресс-сирующий	Предоставление субсидий дошкольным образовательным организациям	0	0	0	0	100	100
3	Подпрограмма 3 «Развитие дополнительного образования детей»	Управление образования администрации Вейделевского района	2015-2020г.	Прогресс-сирующий	Доля детей, охваченных дополнительными образовательными программами. в общей доле численности детей от 5 до 18 лет	77	78	78	80	80	94,1

Задача 3.1. «Обеспечение государственных гарантий доступности дополнительного образования детей»

№ п/п	Наименование программы, подпрограмм, мероприятий	Ответственный исполнитель	Срок реализации и (начало, завершение)	Вид показателя	Наименование показателя, единица измерения	Значение показателя конечного и непосредственного результата по годам реализации						
						2015 год	2016 год	2017 год	2018 год	2019 год	2020 год	
1	2	3	4	5	6	7	8	9	10	11	12	
3.1.1	Основное мероприятие 3.1.1. «Обеспечение деятельности (оказания услуг) муниципальных учреждений (организаций) Вейделевского района»	Управление образования администрации Вейделевского района	2015-2020гг.	Прогресс-сирующий	Удельный вес детей в возрасте 7-18 лет, являющихся членами общественных организаций, %	90	90	92	92	95	95	
					Численность детей, обучающихся по программам дополнительного образования (в кружках и секциях различной направленности), чел.	940	940	940	940	940	2165	
					Численность детей муниципальных организаций, нуждающихся в отдыхе, чел.	2060	2097	2131	2131	2131	2131	

Задача 3.2. «Модернизация содержания дополнительно образования детей»

№ п/п	Наименование программы, подпрограмм, мероприятий	Ответственный исполнитель	Срок реализации и (начало, завершение)	Вид показателя	Наименование показателя, единица измерения	Значение показателя конечного и непосредственного результата по годам реализации					
						2015 год	2016 год	2017 год	2018 Год	2019 год	2020 год
1	2	3	4	5	6	7	8	9	10	11	12
3.2.1	Основное мероприятие 3.1.1. «Обеспечение деятельности (оказания услуг) муниципальных учреждений (организаций) Вейделевского района»	Управление образования администрации Вейделевского района	2015-2020г.	Прогресс-сирующий	Доля организаций дополнительного образования детей, реализующих экспериментальные дополнительные образовательные программы нового поколения, %	33,3	33,3	66,6	66,6	66,6	100
				Прогресс-сирующий	Доля учреждений дополнительного образования детей, оснащенных современным лабораторным и спортивным оборудованием, %	33,3	33,3	33,3	66,6	66,6	100

Задача 3.3. «Обеспечение функционирования модели персонализированного финансирования дополнительного образования детей»

№ п/п	Наименование программы, подпрограмм, мероприятий	Ответственный исполнитель	Срок реализации (начало, завершение)	Вид показателя	Наименование показателя, единица измерения	Значение показателя конечного и непосредственного результата по годам реализации						
						2015 год	2016 год	2017 год	2018 Год	2019 год	2020 год	
1	2	3	4	5	6	7	8	9	10	11	12	
3.3.1	Задача 3.3.1 «Обеспечение функционирования модели персонафицированного финансирования дополнительного образования детей»	Управление образования администрации Вейделевского района	2015-2020г.	Прогресс-сирующий	Доля детей в возрасте от 5 до 18 лет, имеющих право на получение дополнительного образования в рамках системы персонафицированного финансирования в общей численности детей в возрасте от 5 до 18-ти лет, %	0	0	0	0	0	30	
4	Подпрограмма 4 «Развитие системы оценки качества образования»	Управление образования администрации Вейделевского района	2015-2020г.	Прогресс-сирующий	Количество организаций, получивших доступ к образовательным ресурсам посредством информационно-коммуникационных технологий, ед.	16	16	16	16	16	14	
Задача 4.1. «Создание целостной и сбалансированной системы процедур и механизмов оценки качества образования»												
4.1.1	Основное мероприятие 4.1.1. «Обеспечение деятельности (оказание услуг) муниципальными учреждениями (организациями) Вейделевского района»	Управление образования администрации Вейделевского района	2015-2020г.	Прогресс-сирующий	Количество организаций, подающих под мониторинг и оценку качества образования, ед.	16	16	16	16	16	14	

№ п/п	Наименование программы, подпрограмм, мероприятий	Ответственный исполнитель	Срок реализации (начало, завершение)	Вид показателя	Наименование показателя, единица измерения	Значение показателя конечного и непосредственного результата по годам реализации						
						2015 год	2016 год	2017 год	2018 год	2019 год	2020 год	
1	2	3	4	5	6	7	8	9	10	11	12	
4.1.2	Основное мероприятие 4.1.2. «Осуществление механизмов контроля качества»	Управление образования администрации Вейделевского района	2015-2020г.	Прогресс-сирьюющий	Количество человек, поступающих под оценку качества образования, ед.	0	1	1	1	1	14	
				Прогресс-сирьюющий	Количество человек, поступивших в образовательные организации под мониторинг и оценку качества образования, чел.	190	190	190	190	190	76	
					Количество человек, поступающих под мониторинг и оценку качества образования, чел.	2060	2097	2131	2131	2131	2131	

№ п/п	Наименование программы, подпрограмм, мероприятий	(Ответственный исполнитель)	Срок реализации и (начало, завершение)	Вид показателя	Наименование показателя, единица измерения	Значение показателя конечного и непосредственного результата по годам реализации						
						2015 год	2016 год	2017 год	2018 Год	2019 год	2020 год	
1	2	3	4	5	6	7	8	9	10	11	12	
5	Подпрограмма 5 «Муниципальная политика в сфере образования» Обеспечение реализации подпрограмм и основных мероприятий муниципальной программы в соответствии с установленными сроками и этапами	Управление образования администрации Вейделевского района	2015-2020г.	Прогресс-сирующий	Уровень ежегодного достижения показателей муниципальной программы и ее подпрограмм, %	95	95	95	95	95	95	
Задача 5.1. «Исполнение муниципальной функции управлением образованием администрации Вейделевского района в соответствии с действующим законодательством»												
5.1.1	Основное мероприятие 5.1.1. «Обеспечение деятельности (оказание услуг) муниципальных учреждений (организаций) Вейделевского района»	Управление образования администрации Вейделевского района	2015-2020г.	Прогресс-сирующий	Количество организаций, подучивших доступ к образовательным ресурсам посредством информационно-коммуникационных технологий, ед.	16	16	16	16	16	14	

№ п/п	Наименование программы, мероприятие	Ответственный исполнитель	Срок реализации и (начало, завершение)	Вид показателя	Наименование показателя, единица измерения	Значение показателя конечного и непосредственного результата по годам реализации					
						2015 год	2016 год	2017 год	2018 год	2019 год	2020 год
1	2	3	4	5	6	7	8	9	10	11	12
				Прогресс-сигурющий	Количество слушателей курсов по профессиональной подготовке, повышению квалификации педагогических работников	163	163	163	163	163	90
				Муниципальных организаций дошкольного, основного, общего и дополнительного образования по образовательной программе длительностью свыше 100 часов, чел.							
				Количество слушателей курсов по повышению квалификации (тематические и проблемные семинары) для педагогических работников	75	75	75	75	75	75	15

№ п/п	Наименование программы, мероприятий	Ответственный исполнитель	Срок реализации и (начало, завершение)	Вид показателя	Наименование показателя, единица измерения	Значение показателя конечного и непосредственного результата по годам реализации					
						2015 год	2016 год	2017 год	2018 Год	2019 год	2020 год
1	2	3	4	5	6	7	8	9	10	11	12
				Прогрессирующей	Количество слушателей курсов по повышению квалификации для педагогических работников муниципальных организаций дошкольного, основного общего, дополнительного образования по краткосрочной образовательной программе длительностью не менее 72 часов, чел.	20	20	20	20	20	9

№ п/п	Наименование программы, мероприятий	Ответственный исполнитель	реализации (и начало, завершение)	Вид показателя	Наименование показателя, единица измерения	Значение показателя конечного и непосредственного результата по годам реализации					
						2015 год	2016 год	2017 год	2018 год	2019 год	2020 год
1	2	3	4	5	6	7	8	9	10	11	12
					Доля руководящих работников общеобразовательных организаций, прошедших переподготовку по стандартизированной программе «Менеджмент в образовании», от общего числа руководящих работников образовательных организаций, %	53	53	53	53	60	63
				Прогрессирующий	Доля молодых педагогов, прошедших стажировку на базе образовательных организаций, реализующих инновационные образовательные программы, от общего числа молодых педагогов, %	30	35	40	45	50	50

№ п/п	Наименование программы, подпрограмм, мероприятий	Ответственный исполнитель	Срок реализации и (начало, завершение)	Вид показателя	Наименование показателя, единица измерения	Значение показателя конечного и непосредственного результата по годам реализации						
						2015 год	2016 год	2017 год	2018 год	2019 год	2020 год	
						7	8	9	10	11	12	
1	2	3	4	5	6	12	13	15	20	23	30	
				сирьющий	Доля педагогических работников, участвующих в конкурсах профессионального мастерства, от общего числа педагогических работников, %	75	76	77	78	79	80	
					Доля педагогов, получивших в установленном порядке квалификационные категории, от общего числа педагогических работников, %							
Задача 5.2. «Осуществление мер муниципальной поддержки в сфере развития образования»												
5.2.1	Основное мероприятие 5.2.1. «Повышение квалификации, персонaльная подготовка и переподготовка кадров»	Управление образования администрации Вейделевского района	2015-2020г.	Прогресс-сирьющий	Доля педагогических работников, прошедших курсы повышения квалификации и профессиональной подготовки, %	100	100	100	100	100	100	

№ п/п	Наименование программы, подпрограмм, мероприятий	Ответственный исполнитель	Срок реализации и (начало, завершение)	Вид показателя	Наименование показателя, единица измерения	Значение показателя конечного и непосредственного результата по годам реализации					
						2015 год	2016 год	2017 год	2018 год	2019 год	2020 год
						7	8	9	10	11	12
1	2	3	4	5	6	7	8	9	10	11	12
5.2.2	Основное мероприятие 5.2.2. «Предоставление мер социальной поддержки педагогическим работникам, проживающим и работающим в сельских населенных пунктах, рабочих поселках (поселках городского типа)»	Управление образования администрации Вейделевского района	2015-2020гг.	Прогресс-сирующий	Доля педагогических работников пользующихся социальной льготой на бесплатную жилую площадь с отоплением и освещением, от общего количества педагогических работников, претендующих на указанное право, %	100	100	100	100	100	100
5.2.3	Основное мероприятие 5.2.3. «Обеспечение органов местного самоуправления муниципального района «Вейделевский район»	Управление образования администрации Вейделевского района	2015-2020гг.	Прогресс-сирующий	Доля предоставляемых услуг для муниципальных услуг	100	100	100	100	100	100

**Система программных мероприятий и показателей муниципальной программы Вейделевского района
«Развитие образования Вейделевского района Белгородской области» на II этапе реализации**

Таблица 2

№ п/п	Наименование программы, подпрограмм, мероприятий	Ответственный исполнитель	Срок реализации (начало, завершение #)	Вид показателя	Наименование показателя, единица измерения	Значение показателя конечного и непосредственного результата по годам реализации				
						2021 год	2022 год	2023 год	2024 год	2025 год
1	2	3	4	5	6	7	8	9	10	11
1	«Развитие образования Вейделевского района» Создание условий для комплексного развития системы образования в соответствии с меняющимися запросами населения и перспективными задачами развития Вейделевского района	Управление образования администрации Вейделевского района	2021г.- 2025г.	Прогресс-сирующий	Доля детей, зарегистрированных на получение услуг дошкольного образования и необеспеченных данными услугами, в общей численности детей дошкольного возраста в 2025 году, % Удельный вес воспитанников дошкольных образовательных организаций, обучающихся по программам, соответствующим Федеральным государственным образовательным стандартам дошкольного	0	0	0	0	0
						100	100	100	100	100

№ п/п	Наименование программы, подпрограмм, мероприятий	Ответственный исполнитель	Срок реализации (начало, завершение)	Вид показателя	Наименование показателя, единица измерения	Значение показателя конечного и непосредственного результата по годам реализации				
						2021 год	2022 год	2023 год	2024 год	2025 год
1	2	3	4	5	6	7	8	9	10	11
					образования, в общей численности воспитанников дошкольных образовательных организаций					
					Охват детей дошкольным образованием в общем количестве детей 1-6 лет, %	79,5	80	80,5	81	82
					Удельный вес обучающихся в современных условиях от общего числа учащихся, %	95	100	100	100	100
					Удельный вес численности обучающихся по программам общего образования, участвующих в олимпиадах и конкурсах различного уровня, в общей численности обучающихся по программам общего образования, %	62,5	63	63,5	63,5	64

№ п/п	Наименование программы, подпрограмм, мероприятий	Ответственный исполнитель	Срок реализации (начало, завершение)	Вид показателя	Наименование показателя, единица измерения	Значение показателя конечного и непосредственного результата по годам реализации				
						2021 год	2022 год	2023 год	2024 год	2025 год
1	2	3	4	5	6	7	8	9	10	11
				Прогресс-сирующий	Доля детей, охваченных дополнительными образовательными программами, в общей численности детей от 5 до 18 лет, %	94,1	94,1	94,3	94,3	94,3
					Удельный вес численности обучающихся по дополнительным образовательным программам, участвующих в олимпиадах и конкурса различного уровня, в общей численности, обучающихся по дополнительным образовательным программам, %	47,5	47,5	48	48	48,5
					Количество уровней образования, на которых внедрена система оценки качества образования	4	4	4	4	4

№ п/п	Наименование программы, подпрограмм, мероприятий	Ответственный исполнитель	Срок реализации (начало, завершение)	Вид показателя	Наименование показателя, единица измерения	Значение показателя конечного и непосредственного результата по годам реализации				
						2021 год	2022 год	2023 год	2024 год	2025 год
1	2	3	4	5	6	7	8	9	10	11
				Прогресс-сирьюющий	Доля образовательных организаций, в которых внедрены коллегияльные органы управления с участием общестственности (родители, работодатели), наделенные полномочиями по принятию решений по стратегическим вопросам образовательной и финансово-хозяйственной деятельности, %	100	100	100	100	100
1.1	Подпрограмма 1 «Развитие дошкольного образования» Обеспечение доступности качественного	Управление образования администрации Вейделевского района	2021-2025г.	Прогресс-сирьюющий	Уровень ежегодного достижения показателей муниципальной программы и ее подпрограмм, % Доля детей, зарегистрированных на получение услуг дошкольного образования и не	95	95	95	95	95
						0	0	0	0	0

№ п/п	Наименование программы, подпрограмм, мероприятий	Ответственный исполнитель	Срок реализации (начало, завершение)	Вид показателя	Наименование показателя, единица измерения	Значение показателя конечного и непосредственного результата по годам реализации				
						2021 год	2022 год	2023 год	2024 год	2025 год
1	Дошкольного образования в Вейделевском районе			Прогресс-сирующий	обеспеченных данными услугами, в общей численности дошкольного образования, %	7	8	9	10	11
						Удельный вес воспитанников дошкольных образовательных организаций, обучающихся по программам, соответствующим федеральным государственным образовательным стандартам дошкольного образования в общей численности воспитанников дошкольных образовательных организаций, %	100	100	100	100
					Охват детей дошкольным образованием в общем количестве детей 1-6 лет, %	79.5	80	80.5	81	82

№ п/п	Наименование программы. подпрограмм. мероприятий	Ответственный исполнитель	Срок реализации (начало, завершение)	Вид показателя	Наименование показателя. единица измерения	Значение показателя конечного и непосредственного результата по годам реализации				
						2021 год	2022 год	2023 год	2024 год	2025 год
1	2	3	4	5	6	7	8	9	10	11
Задача 1.1. «Обеспечение государственных гарантий доступности качественного дошкольного образования»										
1.1.1	Основное мероприятие 1.1.1. «Обеспечение деятельности (оказания услуг) государственных учреждений»	Управление образования администрации Вейделевского района	2021-2025г.	Прогресс-сирующий	Доля детей старшего дошкольного возраста (от 5 до 7 лет), обеспеченных доступными качественными услугами дошкольного образования, % отношение численности детей 3-7 лет, которым представлена возможность получать услуги дошкольного образования, к численности детей в возрасте 3-7 лет, скорректированной на численность детей в возрасте 5-7 лет, обучающихся в школе, %	100	100	100	100	100

№ п/п	Наименование программы, подпрограмм, мероприятий	Ответственный исполнитель	Год реализации (начало, завершение)	Вид показателя	Наименование показателя, единица измерения	Значение показателя конечного и непосредственного результата по годам реализации				
						2021 год	2022 год	2023 год	2024 год	2025 год
1	2	3	4	5	6	7	8	9	10	11
1.1.2	Основное мероприятие 1.1.2. «Обеспечение государственных гарантий реализации прав граждан на получение общедоступного и бесплатного дошкольного образования в муниципальных дошкольных образовательных организациях»	Управление образования администрации Вейделевского района	2021-2025г.	Прогресс-сирующий	Предоставление субсидий дошкольным образовательным организациям	100	100	100	100	100
1.1.3	Основное мероприятие 1.1.3. «Выплата компенсации части родительской платы за присмотр и уход за детьми в образовательных организациях, реализующих образовательную программу дошкольного образования»	Управление образования администрации Вейделевского района	2021-2025г.	Прогресс-сирующий	Доля граждан, воспользовавшихся правом на получение компенсации части родительской платы, от общей численности граждан, претендующих на указанное право, %	100	100	100	100	100

№ п/п	Наименование программы, подпрограмм, мероприятий	Ответственный исполнитель	Срок реализации (начало, завершение)	Вид показателя	Наименование показателя, единица измерения	Значение показателя конечного и непосредственного результата по годам реализации				
						2021 год	2022 год	2023 год	2024 год	2025 год
1	2	3	4	5	6	7	8	9	10	11
1.1.4	Основное мероприятие 1.1.4. «Капитальный ремонт объектов муниципальной собственности Вейделевского района»	Управление образования администрации Вейделевского района	2021-2025г.	Прогресс-сирьющий	Предоставление субсидий дошкольным образовательным организациям	100	100	100	100	100
2	Подпрограмма 2 «Развитие общего образования» Повышение доступности качественного общего образования, соответствующего требованиям инновационного развития экономики региона современным требованиям общества	Управление образования администрации Вейделевского района	2021-2025г.	Прогресс-сирьющий	Удельный вес обучающихся в современных условиях от общего числа учащихся (создано от 80% до 100% современных условий), %	95	100	100	100	100
Задача 2.1. «Обеспечение государственных гарантий доступности общего образования»										
2.1.1	Основное мероприятие 2.1.1. «Обеспечение деятельности (оказания услуг) муниципальных учреждений (организаций)»	Управление образования администрации Вейделевского района	2021-2025г.	Прогресс-сирьющий	Доля обучающихся, обеспеченных качественными услугами школьного образования, %	100	100	100	100	100

№ п/п	Наименование программы, подпрограмм, мероприятий	Ответственный исполнитель	Срок реализации (начало, завершение)	Вид показателя	Наименование показателя, единица измерения	Значение показателя конечного и непосредственного результата по годам реализации				
						2021 год	2022 год	2023 год	2024 год	2025 год
1	2	3	4	5	6	7	8	9	10	11
2.1.2	Основное мероприятие 2.1.2. «Организация проведения оздоровительной кампании детей и подростков Вейделевского района»	Управление образования администрации Вейделевского района	2021-2025г.	Прогресс-сирьюющий	Доля обучающихся, обеспеченных оздоровительной кампанией, %	100	100	100	100	100
2.1.3	Основное мероприятие 2.1.3. «Мероприятия»	Управление образования администрации Вейделевского района	2021-2025г.	Прогресс-сирьюющий	Доля обучающихся, участвующих в мероприятиях, %	100	100	100	100	100
2.1.4	Основное мероприятие 2.1.4. «Мероприятие по проведению оздоровительной кампании детей (за счет субсидий из областного бюджета)»	Управление образования администрации Вейделевского района	2021-2025г.	Прогресс-сирьюющий	Доля обучающихся, обеспеченных оздоровительной кампанией, %	100	100	100	100	100
Задача 2.2. «Создание механизмов, направленных на социальную поддержку педагогических работников и повышение статуса профессии учителей»										
2.2.1	Основное мероприятие 2.2.1. «Реализация государственного стандарта общего образования»	Управление образования администрации Вейделевского района	2021-2025г.	Прогресс-сирьюющий	Доля предоставления субсидий, %	100	100	100	100	100

№ п/п	Наименование программы, подпрограмм, мероприятий	Ответственный исполнитель	Срок реализации (начало, завершение)	Вид показателя	Наименование показателя, единица измерения	Значение показателя конечного и непосредственного результата по годам реализации				
						2021 год	2022 год	2023 год	2024 год	2025 год
1	2	3	4	5	6	7	8	9	10	11
2.2.2	Основное мероприятие 2.2.2. «Выплата денежного вознаграждения за выполнение функций классного руководителя педагогическим работникам муниципальных образований Учреждений (организаций) Вейделевского района»	Управление образования администрации Вейделевского района	2021-2025г.	Прогресс-сиротский	Доля педагогических работников, получающих вознаграждение за классное руководство, к общему числу педагогических работников, выполняющих функции классного руководителя, %	100	100	100	100	100
2.3	Основное мероприятие 2.3 «Капитальный ремонт объектов муниципальной собственности	Управление образования администрации Вейделевского района	2021-2025г.	Прогресс-сиротский	Предоставление субсидий дошкольным образовательным организациям	100	100	100	100	100
Задача 3.1. «Обеспечение государственных гарантий доступности дополнительного образования детей»										
3	Подпрограмма 3 «Развитие дополнительного образования детей»	Управление образования администрации Вейделевского района	2021-2025г.	Прогресс-сиротский	Доля детей, охваченных дополнительными образовательными программами, в общей доле численности	94,1	94,1	94,3	94,3	94,3

№ п/п	Наименование программы, подпрограмм. мероприятий	Ответственный исполнитель	Срок реализации (начало, завершение)	Вид показателя	Наименование показателя, единица измерения	Значение показателя конечного и непосредственного результата по годам реализации				
						2021 год	2022 год	2023 год	2024 год	2025 год
3.1.1	Основное мероприятие 3.1.1. «Обеспечение деятельности (оказания услуг) муниципальных учреждений (организаций) Вейделевского района»	Управление образования администрации Вейделевского района	2021-2025г.	Прогресс-сирьющий	Удельный вес детей в возрасте 7-18 лет, являющихся членами общественных организаций, %	96	97	98	99	99
1	2	3	4	5	6	7	8	9	10	11
3.1.1	Основное мероприятие 3.1.1. «Обеспечение деятельности (оказания услуг) муниципальных учреждений (организаций) Вейделевского района»	Управление образования администрации Вейделевского района	2021-2025г.	Прогресс-сирьющий	Численность детей, обучающихся по программам дополнительного образования (в кружках и секциях различной направленности), чел.	2165	2165	2165	2165	2165
					Численность детей муниципальных организаций, нуждающихся в отдыхе, чел.	1170	1170	1170	1170	1173
Задача 3.2. «Модернизация содержания дополнительного образования детей»										
3.2.1	Основное мероприятие 3.1.1. «Обеспечение деятельности (оказания услуг) муниципальных учреждений (организаций) Вейделевского района»	Управление образования администрации Вейделевского района	2021-2025г.	Прогресс-сирьющий	Доля организаций дополнительного образования детей, реализующих экспериментальные дополнительные образовательные программы нового поколения, %	100	100	100	100	100

№ п/п	Наименование программы, подпрограмм, мероприятий	Ответственный исполнитель	Срок реализации (начало, завершение)	Вид показателя	Наименование показателя, единица измерения	Значение показателя конечного и непосредственного результата по годам реализации				
						2021 год	2022 год	2023 год	2024 год	2025 год
1	2	3	4	5	6	7	8	9	10	11
				Прогресс-сирьющий	Доля учреждений дополнительного образования детей, оснащенных современным лабораторным и спортивным оборудованием, %	100	100	100	100	100
Задача 3.3. «Обеспечение функционирования модели персонализированного финансирования дополнительного образования детей»										
3.3.1	Задача 3.3.1 «Обеспечение функционирования модели персонализированного финансирования дополнительного образования детей»	Управление образования администрации Вейделевского района	2021-2025г.	Прогресс-сирьющий	Доля детей в возрасте от 5 до 18 лет, имеющих право на получение дополнительного образования в рамках системы персонализированного финансирования в общей численности детей в возрасте от 5 до 18-ти лет, %	35	35	35	35	35
4	Подпрограмма 4 «Развитие системы оценки качества образования»	Управление образования администрации Вейделевского района	2021-2025г.	Прогресс-сирьющий	Количество организаций, получивших доступ к образовательным ресурсам посредством информационно-коммуникационных технологий, ед.	13	13	13	13	13

Задача 4.1. «Создание целостной и сбалансированной системы процедур и механизмов оценки качества образования»

№ п/п	Наименование программы, подпрограмм, мероприятий	Ответственный исполнитель	Срок реализации (начало, завершение)	Вид показателя	Наименование показателя, единица измерения	Значение показателя конечного и непосредственного результата по годам реализации				
						2021 год	2022 год	2023 год	2024 год	2025 год
1	2	3	4	5	6	7	8	9	10	11
4.1.1	Основное мероприятие 4.1.1. «Обеспечение деятельности (оказание услуг) муниципальных учреждений (организаций) Вейделевского района»	Управление образования администрации Вейделевского района	2021-2025г.	Прогресс-сирьюющий	Количество организаций, попадающих под мониторинг и оценку качества образования, чел.	13	13	13	13	13
				Прогресс-сирьюющий	Количество человек, попадающих под мониторинг и оценку качества образования, чел.	1170	1170	1170	1170	1173
					Количество человек, получивших информацию из базы данных субъектов Российской Федерации о результатах единого государственного экзамена, чел.	105	97	95	95	95
4.1.2	Основное мероприятие 4.1.2. «Осуществление механизмов контроля качества»	Управление образования администрации Вейделевского района	2021-2025г.	Прогресс-сирьюющий	Количество организаций, попадающих под оценку качества образования, ед.	13	13	13	13	13

№ п/п	Наименование программы, подпрограмм, мероприятий	Ответственный исполнитель	Год реализации (начало, завершение)	Вид показателя	Наименование показателя, единица измерения	Значение показателя конечного и непосредственного результата по годам реализации				
						2021 год	2022 год	2023 год	2024 год	2025 год
1	2	3	4	5	6	7	8	9	10	11
5	Подпрограмма 5 «Муниципальная политика в сфере образования» Обеспечение реализации подпрограмм и основных мероприятий муниципальной программы в соответствии с установленными сроками и этапами	Управление образования администрации Вейделевского района	2021-2025г.	Прогресс-сирьюющий	Уровень ежегодного достижения показателей муниципальной программы и ее подпрограмм, %	95	95	95	95	95

Задача 5.1. «Исполнение муниципальной функции управлением образования администрации Вейделевского района в соответствии с действующим законодательством»

5.1.1	Основное мероприятие 5.1.1. «Обеспечение деятельности (оказание услуг) муниципальных учреждений (организаций) Вейделевского района»	Управление образования администрации Вейделевского района	2021-2025г.	Прогресс-сирьюющий	Количество организаций, получивших доступ к образовательным ресурсам посредством информационно-коммуникационных технологий, ед.	13	13	13	13	13
					Количество слушателей курсов по профессиональной подготовке, повышению квалификации педагогических работников муниципальных организаций	80	80	70	70	70

№ п/п	Наименование программы, подпрограмм, мероприятий	Ответственный исполнитель	Год реализации (начало, завершение)	Вид показателя	Наименование показателя, единица измерения	Значение показателя конечного и непосредственного результата по годам реализации				
						2021 год	2022 год	2023 год	2024 год	2025 год
1				Прогресс-сигурющий	дошкольного, основного, общего и дополнительного образования по образовательной программе длительностью свыше 100 часов, чел.	7	8	9	10	11
					Количество слушателей курсов по повышению квалификации (тематические и проблемные семинары) для педагогических работников муниципальных организаций дошкольного, основного, общего и дополнительного образования по образовательной программе длительностью от 72 до 100 часов, чел.	15	17	17	17	17

№ п/п	Наименование программы, мероприятий	Ответственный исполнитель	Срок реализации (начало, завершение)	Вид показателя	Наименование показателя, единица измерения	Значение показателя конечного и непосредственного результата по годам реализации				
						2021 год	2022 год	2023 год	2024 год	2025 год
1				Прогресс-сирующий	Количество слушателей курсов по повышению квалификации для педагогических работников муниципальных организаций дошкольного, основного общего, дополнительного образования по краткосрочной образовательной программе длительностью не менее 72 часов, чел.	7	7	7	6	6
					Доля руководящих работников общеобразовательных организаций, прошедших переподготовку по стандартизированной программе «Менеджмент в образовании», от	66	69	72	75	78

№ п/п	Наименование программы, подпрограмм, мероприятий	Ответственный исполнитель	Срок реализации (начало, завершение)	Вид показателя	Наименование показателя, единица измерения	Значение показателя конечного и непосредственного результата по годам реализации				
						2021 год	2022 год	2023 год	2024 год	2025 год
1				Прогресс-сирующий	<p>общего числа руководящих работников образовательных организаций, %</p> <p>Доля молодых педагогов, прошедших стажировку на базе образовательных организаций, реализующих инновационные образовательные программы, от общего числа молодых педагогов, %</p> <p>Доля молодых специалистов, прошедших стажировку в лабораториях системно-деятельностной педагогики, от общего числа молодых специалистов, %</p>	55	55	55	55	55
						50	50	50	50	55

№ п/п	Наименование программы, подпрограмм, мероприятий	Ответственный исполнитель	Срок реализации (начало, завершение)	Вид показателя	Наименование показателя, единица измерения	Значение показателя конечного и непосредственного результата по годам реализации				
						2021 год	2022 год	2023 год	2024 год	2025 год
1	2	3	4	5	6	7	8	9	10	11
				Прогресс-сигурющий	Доля учителей, прошедших повышение квалификации на базе лаборатории согласно системно-деятельностного подхода, от общего числа учителей молодых специалистов, %	50	55	55	60	60
					Доля педагогических работников, участвующих в конкурсах профессионального мастерства, от общего числа педагогических работников, %	30	32	32	34	35
					Доля педагогов, получивших в установленном порядке квалификационные категории, от общего числа педагогических работников, %	82	83	83	84	85

№ п/п	Наименование программы, подпрограмм, мероприятий	Ответственный исполнитель	Срок реализации (начало, завершение)	Вид показателя	Наименование показателя, единица измерения	Значение показателя конечного и непосредственного результата по годам реализации				
						2021 год	2022 год	2023 год	2024 год	2025 год
1	2	3	4	5	6	7	8	9	10	11
Задача 5.2. «Осуществление мер муниципальной поддержки в сфере развития образования»										
5.2.1	Основное мероприятие 5.2.1. «Повышение квалификации, персональная подготовка и переподготовка кадров»	Управление образования администрации Вейделевского района	2021-2025г.	Прогресс-сирующий	Доля педагогических работников, прошедших курсы повышения квалификации и профессиональной подготовки, %	100	100	100	100	100
5.2.2	Основное мероприятие 5.2.2. «Предоставление мер социальной поддержки педагогическим работникам, проживающим и работающим в сельских населенных пунктах, рабочих поселках (поселках городского типа)»	Управление образования администрации Вейделевского района	2021-2025г.	Прогресс-сирующий	Доля педагогических работников пользующихся социальной льготой на бесплатную жилую площадь с отоплением и освещением, от общего количества педагогических работников, претендующих на указанное право, %	100	100	100	100	100
5.2.3	Основное мероприятие 5.2.3. «Обеспечение органов местного самоуправления муниципального района «Вейделевский район»	Управление образования администрации Вейделевского района	2021-2025г.	Прогресс-сирующий	Доля предоставляемых муниципальных услуг	100	100	100	100	100

Приложение №3
к муниципальной программе
Вейделевского района
«Развитие образования
Вейделевского района»

Таблица 1

Ресурсное обеспечение и прогнозная (справочная) оценка расходов на реализацию мероприятий муниципальной программы Вейделевского района «Развитие образования Вейделевского района» из различных источников финансирования на I этапе реализации

Статус	Наименование муниципальной программы, подпрограммы, основные мероприятия	Объем финансируемых источников финансирования	Общий объем финансирования мероприятий за срок реализации программы, тыс.руб.	Оценка расходов (тыс.руб.)						Итого I этап (2015-2020 г.)	
				2015 г.	2016 г.	2017 г.	2018 г.	2019 г.	2020 г.		
1	2	3	4	5	6	7	8	9	10	11	
Муниципальная программа	Развитие образования Вейделевского района	Всего	5 086 655,0	329674	337619	338667	363225	461673	505390	2 336 248,0	
			Областной бюджет	3 572 541,0	202336	210130	211006	216821	300469	323039	1 463 801,0
			Муниципальный бюджет	1 514 114,0	127338	127489	127661	146404	161204	182351	872 447,0
Подпрограмма 1	Развитие дошкольного образования	Всего	1 300 136,0	82542	85661	87107	92041	128191	146157	616 699,0	
			Областной бюджет	798 662,0	37492	39313	37666	36606	57201	72266	280 544,0
			Муниципальный бюджет	501 474,0	45050	46348	49441	55435	65990	73891	336 155,0

Статус	Наименование муниципальной программы, подпрограммы, основные мероприятия	Объем финансируемых источников финансирования, тыс. руб.	Общий объем финансирования мероприятий за срок реализации программы, тыс. руб.	Отчетка расходов (тыс. руб.)							Итого I этап (2015-2020 г.)
				2015 г.	2016 г.	2017 г.	2018 г.	2019 г.	2020 г.		
1	2	3	4	5	6	7	8	9	10	11	
Основное мероприятие 1.1.1.	Обеспечение деятельности (оказание муниципальных услуг) муниципальных организаций	Всего	484 000,0	45050	46348	49441	55435	63817	71 064	331 155,0	
				Муниципальный бюджет	484 000,0	45050	46348	49441	55435		63817
Основное мероприятие 1.1.2.	Обеспечение государственных гарантий реализации прав граждан на получение общедоступного и бесплатного дошкольного образования в муниципальных дошкольных образовательных организациях	Всего	606 128,0	32920	35160	34421	34002	35245	48271	220 019,0	
				Областной бюджет	606 128,0	32920	35160	34421	34002		35245
Основное мероприятие 1.1.3.	Выплата компенсации части родительской платы за присмотр и уход за детьми в образовательных организациях	Всего	40 673,0	4572	4153	3245	2604	2399	3950	20 923,0	
				Муниципальный бюджет	40 673,0	4572	4153	3245	2604		2399

Статус	Наименование муниципальной программы, подпрограммы, основные мероприятия	Объем финансируван ия, источники финансируван ия	Общий объем финансируван ия за срок реализации программы, тыс.руб.	Оценка расходов (тыс.руб.)							Итого I этап (2015-2020 г.)
				2015 г.	2016 г.	2017 г.	2018 г.	2019 г.	2020 г.		
1	2	3	4	5	6	7	8	9	10	11	
Статус	Наименование муниципальной программы, подпрограммы, основные мероприятия	Объем финансируван ия, источники финансируван ия	Общий объем финансируван ия за срок реализации программы, тыс.руб.	2015 г.	2016 г.	2017 г.	2018 г.	2019 г.	2020 г.	Итого I этап (2015-2020 г.)	
				2015 г.	2016 г.	2017 г.	2018 г.	2019 г.	2020 г.		
1	2	3	4	5	6	7	8	9	10	11	
Основное мероприятие 1.1.4.	Капитальный ремонт объектов муниципальной собственности Вейделевского района	Всего Областной бюджет Муниципальный бюджет	169 335,0 151 861,0 17 474,0	0	0	0	0	21730	22 872	440 602,0	
				0	0	0	0	19557	20 045	39 602,0	
Подпрограмма 2	Развитие общего образования	Всего Областной бюджет Муниципальный бюджет	3 232 944,0 2 640 316,0 592 628,0	202709	208066	210025	226188	288869	306025	1 441 882,0	
				154645	159500	160850	167223	230195	239327	1 111 740,0	
				48064	48566	49175	58965	58674	66698	330 142,0	

Статус	Наименование муниципальной программы, подпрограммы, основные мероприятия	Объем финансируемых источников финансирования	Общий объем финансирования мероприятий за срок реализации программы, тыс.руб.	Оценка расходов (тыс.руб.)							Итого I этап (2015-2020 г.)
				2015 г.	2016 г.	2017 г.	2018 г.	2019 г.	2020 г.		
1	2	3	4	5	6	7	8	9	10	11	
Основное мероприятие 2.1.1.	Обеспечение деятельности (оказание услуг) муниципальных учреждений (организаций)	Муниципальный бюджет	486 196,0	46334	46786	47195	57125	52078	56132	305 650,0	
				Всего	20 870,0	1500	1700	1750	1750	1850	1970
Основное мероприятие 2.1.2.	Организация проведения оздоровительной кампании детей и	Всего	20 870,0	1500	1700	1750	1750	1850	1970	10 520,0	
Статус	Наименование муниципальной программы, подпрограммы, основные мероприятия	Объем финансируемых источников финансирования	Общий объем финансирования мероприятий за срок реализации программы, тыс.руб.	Оценка расходов (тыс.руб.)							Итого I этап (2015-2020 г.)
				2015 г.	2016 г.	2017 г.	2018 г.	2019 г.	2020 г.		
1	2	3	4	5	6	7	8	9	10	11	
Основное мероприятие 2.1.3.	Мероприятия в рамках подпрограммы «Развитие общего образования»	Муниципальный бюджет	1 260,0	230	80	230	90	90	90	810,0	
				Всего	1 260,0	230	80	230	90	90	90
Основное мероприятие 2.1.3.	Мероприятия в рамках подпрограммы «Развитие общего образования»	Муниципальный бюджет	1 260,0	230	80	230	90	90	90	810,0	
				Всего	1 260,0	230	80	230	90	90	90
1	2	3	4	5	6	7	8	9	10	11	
Основное мероприятие 2.1.3.	Мероприятия в рамках подпрограммы «Развитие общего образования»	Муниципальный бюджет	1 260,0	230	80	230	90	90	90	810,0	
				Всего	1 260,0	230	80	230	90	90	90

Статус	Наименование муниципальной программы, основные мероприятия	Объем финансируемых источников финансирования	Общий объем финансирования мероприятий за срок реализации программы, тыс.руб.	Оценка расходов (тыс.руб.)						Итого I этап (2015-2020 г.)
				2015 г.	2016 г.	2017 г.	2018 г.	2019 г.	2020 г.	
1	2	3	4	5	6	7	8	9	10	11
Основное мероприятие 2.1.4.	Мероприятия по проведению оздоровительной кампании детей (за счет субсидий из областного бюджета)	Областной бюджет	2276,0	275	275	275	275	287	140	1527,0
				275	275	275	275	287	140	
Основное мероприятие 2.2.1.	Реализация государственного стандарта общего образования	Всего	1 858 237,0	152521	157390	158720	165136	186122	157065	976 954,0
				152521	157390	158720	165136	186122	157065	
Основное мероприятие 2.2.2.	Выплата денежного вознаграждения за выполнение функций классного руководителя педагогическим работникам муниципальных	Всего	16 975,0	1849	1835	1855	1812	1884	1260	10 495,0
				1849	1835	1855	1812	1884	1260	
Статус	Наименование муниципальной программы, подпрограммы, основные мероприятия	Объем финансируемых источников финансирования	Общий объем финансирования мероприятий за срок реализации программы, тыс.руб.	Оценка расходов (тыс.руб.)						Итого I этап (2015-2020 г.)
				2015 г.	2016 г.	2017 г.	2018 г.	2019 г.	2020 г.	

Статус	Наименование	Объем	Объем	Оценка расходов (тыс.руб.)										Итого I этап (2015-2020 г.)
				2015 г.	2016 г.	2017 г.	2018 г.	2019 г.	2020 г.					
1	2	3	4	5	6	7	8	9	10	11				
				5	6	7	8	9	10	11				
1	2	3	4	5	6	7	8	9	10	11				
Основное мероприятие 2.3	Общеобразовательных учреждений (организаций) Вейделевского района	Областной бюджет	17 245,0	1849	1835	1855	1812	1884	1260	10 495,0				
				0	0	0	0	0	89368	80862	135 926,0			
Основное мероприятие 2.3	2.3 «Капитальный ремонт объектов муниципальной собственности	Областной бюджет	763 008,0	0	0	0	0	41902	80862	122 764,0				
				0	0	0	0	4656	8506	13 162,0				
Подпрограмма 3	Развитие дополнительного образования детей	Муниципальный бюджет	84 302,0	0	0	0	0	4656	8506	13 162,0				
				12990	13571	8015	8907	11132	14086	68 701,0				
Основное мероприятие 3.1.1.	Обеспечение деятельности (оказание услуг) муниципальных учреждений (организаций)	Муниципальный бюджет	80 052,0	12286	12871	7715	8397	10832	9974	62 075,0				
				12286	12871	7715	8397	10832	9974	62 075,0				
Основное мероприятие 3.2.1.	Мероприятия	Муниципальный бюджет	4 614,0	704	700	300	510	300	350	2 864,0				
				704	700	300	510	300	350	2 864,0				
Основное мероприятие	Обеспечение функционирования	Всего	56 377,0	0	0	0	0	0	3762	3762,0				
				0	0	0	0	0	3762	3762,0				

Статус	Наименование муниципальной программы, подпрограммы, основные мероприятия	Объем финансируван ия, источники финансируван ия	Общий объем финансируван ия, источники финансируван ия	Оценка расходов (тыс.руб.)							Итого I этап (2015-2020 г.)
				2015 г.	2016 г.	2017 г.	2018 г.	2019 г.	2020 г.		
3.3.1.	Модели персонализированного финансирования дополнительного образования детей	Муниципальный бюджет	56 377,0	0	0	0	0	0	3762	3762,0	
1	2	3	4	5	6	7	8	9	10	11	
Подпрограмма 4	Развитие системы оценки качества образования	Всего	37 328,0	1844	2016	2081	2177	2362	4333	14 813,0	
		Муниципальный бюджет	37 328,0	1844	1906	2081	2177	2242	4333	14 583,0	
	Областной бюджет	230,0	0	110	0	0	120	0	0	230,0	
Основное мероприятие 4.1.1.	Обеспечение деятельности (оказания услуг) муниципальных учреждений (организаций)	Всего	37 328,0	1844	2016	2081	2177	2362	4333	14 813,0	
		Муниципальный бюджет	37 098,0	1844	1906	2081	2177	2242	4333	14 583,0	
1	2	3	4	5	6	7	8	9	10	11	
Статус	Наименование муниципальной программы, подпрограммы, основные мероприятия	Объем финансируван ия, источники финансируван ия	Общий объем финансируван ия, источники финансируван ия	Оценка расходов (тыс.руб.)							Итого I этап (2015-2020 г.)
2015 г.	2016 г.	2017 г.	2018 г.	2019 г.	2020 г.						

Статус	Наименование муниципальной программы, подпрограммы, основные мероприятия	Объем финансируемых источников финансирования	Общий объем финансирования мероприятий за срок реализации программы, тыс. руб.	Оценка расходов (тыс. руб.)							Итого I этап (2015-2020 г.)
				2015 г.	2016 г.	2017 г.	2018 г.	2019 г.	2020 г.		
Основное мероприятие 4.1.2.	Осуществление механизмов контроля качества образования	Областной бюджет	230,0	5	6	7	8	9	10	11	
				0	110	0	0	120	0	230,0	
Подпрограмма 5	Муниципальная политика в сфере образования	Муниципальный бюджет	241 871,0	19390	17098	18949	20920	23166	23343	122 866,0	
				Всего	29589	28305	31439	33912	36119	34789	194 153,0
				Областной бюджет	10199	11207	12490	12992	12953	11446	71 287,0
Основное мероприятие 5.1.1.	Обеспечение деятельности (оказание услуг) муниципальных учреждений (организаций)	Муниципальный бюджет	201 032,0	16228	13893	15700	17314	19544	19355	102 034,0	
				Всего	16228	13893	15700	17314	19544	19355	102 034,0
Статус	Наименование муниципальной программы, подпрограммы, основные мероприятия	Объем финансируемых источников финансирования	Общий объем финансирования мероприятий за срок реализации программы, тыс. руб.	Оценка расходов (тыс. руб.)							Итого I этап (2015-2020 г.)
				2015 г.	2016 г.	2017 г.	2018 г.	2019 г.	2020 г.		
1	2	3	4	5	6	7	8	9	10	11	
Основное мероприятие	Повышение квалификации.	Всего	4 581,0	400	400	405	422	422	422	2 471,0	

Статус	Наименование муниципальной программы, основные мероприятия	Объем финансируемых источников финансирования	Общий объем финансирования мероприятия за срок реализации программы, тыс.руб.	Оценка расходов (тыс.руб.)						Итого I этап (2015-2020 г.)
				2015 г.	2016 г.	2017 г.	2018 г.	2019 г.	2020 г.	
1	2	3	4	5	6	7	8	9	10	11
5.2.1.	профессиональная подготовка и переподготовка кадров	Муниципальный бюджет	4 581,0	400	400	405	422	422	422	2 471,0
Основное мероприятие 5.2.2.	Предоставление мер социальной поддержки педагогическим работникам муниципальных образовательных учреждений (организаций), проживающим и работающим в сельских населенных пунктах, рабочих поселках (поселках городского типа)	Областной бюджет	133 333,0	10199	11207	12490	12992	12953	11446	71 287,0
			Всего	10199	11207	12490	12992	12953	11446	71 287,0
Основное мероприятие 5.2.3.	Обеспечение органов местного самоуправления муниципального района «Вейделевский район»	Всего	36 258,0	2762	2805	2844	3184	3200	3566	18 361,0
			Муниципальный бюджет	36 258,0	2762	2805	2844	3184	3200	3566

Таблица 2

Ресурсное обеспечение и прогнозная (справочная) оценка расходов на реализацию мероприятий муниципальной программы Вейделевского района «Развитие образования Вейделевского района» из различных источников финансирования на II этапе реализации

Статус	Наименование муниципальной программы, подпрограммы, основные мероприятия	Объем финансирования, источники финансирования	Оценка расходов (тыс.руб.)					Итого II этап (2021-2025 г.)
			2021 г.	2022 г.	2023 г.	2024 г.	2025 г.	
1	2	3	5	6	7	8	9	11
Муниципальная программа	Развитие образования Вейделевского района	Всего *	466963	570861	570861	570861	570861	2 750 407,0
		Областной бюджет	302024	451679	451679	451679	451679	2 108 740,0
		Муниципальный бюджет	164939	119182	119182	119182	119182	641 667,0
Подпрограмма 1	Развитие дошкольного образования	Всего	151829	132902	132902	132902	132902	683 437,0
		Областной бюджет	81586	109133	109133	109133	109133	518 118,0
		Муниципальный бюджет	70243	23769	23769	23769	23769	165 319,0
		Всего	67649	21299	21299	21299	21299	152 845,0
Основное мероприятие 1.1.1.	Обеспечение деятельности (оказание муниципальных услуг) муниципальных организаций	Муниципальный бюджет	67649	21299	21299	21299	21299	152 845,0
		Всего	54285	82956	82956	82956	82956	386 109,0
Основное мероприятие 1.1.2.	Обеспечение государственных гарантий реализации прав граждан на получение общедоступного и бесплатного дошкольного образования в муниципальных дошкольных образовательных организациях	Областной бюджет	54285	82956	82956	82956	82956	386 109,0
		Всего	54285	82956	82956	82956	82956	386 109,0

Статус	Наименование	Объем финансирования, источники финансирования	Оценка расходов (тыс.руб.)					Итого II этап (2021-2025 г.)
			2021 г.	2022 г.	2023 г.	2024 г.	2025 г.	
1	2	3	5	6	7	8	9	11
Основное мероприятие 1.1.3.	Выплата компенсации части родительской платы за присмотр и уход за детьми в образовательных организациях реализующих образовательную программу дошкольного образования	Всего Областной бюджет	3950	3950	3950	3950	3950	19 750,0
			3950	3950	3950	3950	3950	19 750,0
Основное мероприятие 1.1.4.	Капитальный ремонт объектов муниципальной собственности Вейделевского района	Всего Муниципальный бюджет Областной бюджет	25945	24697	24697	24697	24697	124 733,0
			2594	2470	2470	2470	2470	12 474,0
Подпрограмма 2	Развитие общего образования	Всего Областной бюджет Муниципальный бюджет	261046	382504	382504	382504	382504	1 791 062,0
			208576	330000	330000	330000	330000	1 528 576,0
Основное мероприятие 2.1.1.	Обеспечение деятельности (оказание услуг) муниципальных учреждений (организаций)	Всего Муниципальный бюджет	46910	33409	33409	33409	33409	180 546,0
			46910	33409	33409	33409	33409	180 546,0
Основное мероприятие 2.1.2.	Организация проведения оздоровительной кампании детей и подростков Вейделевского района	Всего Муниципальный бюджет	2070	2070	2070	2070	2070	10 350,0
			2070	2070	2070	2070	2070	10 350,0
Основное мероприятие 2.1.3.	Мероприятия	Всего Муниципальный бюджет	90	90	90	90	90	450,0
			90	90	90	90	90	450,0

Статус	Наименование	Объем финансирования, источники финансирования	Оценка расходов (тыс.руб.)					Итого II этап (2021- 2025 г.)	
			2021 г.	2022 г.	2023 г.	2024 г.	2025 г.		
1	2	3	5	6	7	8	9	11	
Основное мероприятие 2.1.4.	Мероприятия по проведению оздоровительной кампании детей (за счет субсидий из областного бюджета)	Областной бюджет	145	151	151	151	151	749,0	
			Всего	145	151	151	151	151	749,0
Основное мероприятие 2.2.1.	Реализация государственного стандарта общего образования	Всего Областной бюджет	176571	176178	176178	176178	176178	881 283,0	
			Областной бюджет	176571	176178	176178	176178	176178	881 283,0
Основное мероприятие 2.2.2.	Выплата денежного вознаграждения за выполнение функций классного руководителя педагогическим работникам муниципальных общеобразовательных учреждений (организаций) Вейделевского района	Всего Областной бюджет	1260	1260	1260	1260	1260	6 300,0	
			Областной бюджет	1260	1260	1260	1260	1260	6 300,0
Основное мероприятие 2.3.	Капитальный ремонт объектов муниципальной собственности Вейделевского района	Всего Муниципальный бюджет Областной бюджет	34000	169346	169346	169346	169346	711 384,0	
			Муниципальный бюджет	3400	16935	16935	16935	16935	71 140,0
			Областной бюджет	30600	152411	152411	152411	152411	640 244,0
Подпрограмма 3	Развитие дополнительного образования детей	Всего Муниципальный бюджет	14154	14547	14547	14547	14547	72 342,0	
			Муниципальный бюджет	14154	14547	14547	14547	14547	72 342,0
Основное	Обеспечение деятельности	Всего	3281	3674	3674	3674	3674	17 977,0	

Статус	Наименование	Объем финансирования, источники финансирования	Оценка расходов (тыс. руб.)					Итого II этап (2021-2025 г.)
			2021 г.	2022 г.	2023 г.	2024 г.	2025 г.	
1	2	3	5	6	7	8	9	11
Мероприятие 5.1.1.	(оказания услуг) муниципальных учреждений (организаций)	Муниципальный бюджет	19674	19831	19831	19831	19831	98 998,0
Основное мероприятие 5.2.1.	Повышение квалификации, профессиональная подготовка и переподготовка кадров	Всего	422	422	422	422	422	2110,0
		Муниципальный бюджет	422	422	422	422	422	2110,0
Основное мероприятие 5.2.2.	Предоставление мер социальной поддержки педагогическим работникам муниципальных образовательных учреждений (организаций), проживающим и работающим в сельских населенных пунктах, рабочих поселках (поселках городского типа)	Областной бюджет	11862	12546	12546	12546	12546	62 046,0
		Всего	3 577	3580	3580	3580	3580	17 897,0
Основное мероприятие 5.2.3.	Обеспечение органов местного самоуправления муниципального района «Вейделевский район»	Муниципальный бюджет	3 577	3580	3580	3580	3580	17 897,0
		Всего	3 577	3580	3580	3580	3580	17 897,0

**Приложение №4
к муниципальной программе
Вейделевского района
«Развитие образования
Вейделевского района»**

Таблица 1

Ресурсное обеспечение реализации муниципальной программы Вейделевского района «Развитие образования Вейделевского района» за счет средств местного бюджета на I этапе реализации

Статус	Наименование государственной программы, подпрограммы, основного мероприятия	Ответственный исполнитель	Код бюджетной классификации					Общий объем финансирования мероприятия за срок реализации программы, тыс. руб.	Расходы (тыс. руб.) годы						Итого I этап (2015-2020г.)
			ГР БС	Рз Пр	ЦС Р	ВР	2015г		2016г.	2017г.	2018г.	2019г.	2020г.		
1	2	3	4	5	6	7	8	9	10	11	12	13	14	15	
Муниципальная программа	Развитие образования Вейделевского района	Всего, в том числе:	Х	Х	Х	Х	1 514 114,0	127338	127489	127661	146404	161204	182351	872447	
			Муниципальный бюджет	871	Х	Х	Х	1 514 114,0	127338	127489	127661	146404	161204	182351	872447
Подпрограмма 1	Развитие дошкольного образования	Всего	Х	Х	Х	Х	501 474,0	45050	46348	49441	55435	65990	73891	336155	
			Муниципальный бюджет	871	Х	Х	Х	501 474,0	45050	46348	49441	55435	65990	73891	336155
Основное мероприятие 1.1.1.	Обеспечение деятельности (оказание государственных услуг) государственных учреждений	Всего	Х	Х	Х	Х	484 000,0	45050	46348	49441	55435	63817	71064	331155	
			Муниципальный бюджет	871	Х	Х	Х	484 000,0	45050	46348	49441	55435	63817	71064	331155
Основное мероприятие	Капитальный ремонт объектов	Всего	Х	Х	Х	Х	17 474,0	0	0	0	0	2173	2827	5000	

Статус	Наименование государственной программы, подпрограммы, основного мероприятия	Ответственный исполнитель	Код бюджетной классификации					Общий объем финансирования мероприятия за срок реализации программы, тыс. руб.	Расходы (тыс. руб.) годы							Итого I этап (2015-2020гг.)
			ГР БС	Рз Пр	ПС Р	ВР	2015г.		2016г.	2017г.	2018г.	2019г.	2020г.			
1	2	3	4	5	6	7	8	9	10	11	12	13	14	15		
1.1.4.	Муниципальной собственности Вейделевского района	Муниципальный бюджет	871	х	х	х	17 474,0	0	0	0	0	2173	2827	5000		
Подпрограмма 2	Развитие общего образования	Всего Муниципальный бюджет	х	х	х	х	592 628,0	48064	48566	49175	58965	58674	66698	330142		
			871	х	х	х	592 628,0	48064	48566	49175	58965	58674	66698	330142		
Основное мероприятие 2.1.1.	Обеспечение деятельности (оказание услуг) муниципальных учреждений (учреждений) (организаций)	Всего Муниципальный бюджет	х	х	х	х	486 196,0	46334	46786	47195	57125	52078	56132	305650		
			871	х	х	х	486 196,0	46334	46786	47195	57125	52078	56132	305650		
Основное мероприятие 2.1.2.	Организация проведения оздоровительной кампании детей и подростков Вейделевского района	Всего Муниципальный бюджет	х	х	х	х	20 870,0	1500	1700	1750	1750	1850	1970	10520		
			871	х	х	х	20 870,0	1500	1700	1750	1750	1850	1970	10520		
Основное мероприятие 2.1.3.	Мероприятия	Всего Муниципальный бюджет	871	х	х	х	1 260,0	230	80	230	90	90	90	810		
			871	х	х	х	1 260,0	230	80	230	90	90	90	810		
Основное мероприятие 2.3.	Капитальный ремонт объектов муниципальной собственности Вейделевского района	Всего Муниципальный бюджет	871	х	х	х	84 302,0	0	0	0	0	4656	8506	13162		
			871	х	х	х	84 302,0	0	0	0	0	4656	8506	13162		
Подпрограмма 3	Развитие дополнительного	Всего	х	х	х	х	141 043,0	12990	13571	8015	8907	11132	14086	68701		

Статус	Наименование государственной программы, подпрограммы, основного мероприятия	Ответственный исполнитель	Код бюджетной классификации					Общий объем финансирования мероприятия за срок реализации программы, тыс. руб.	Расходы (тыс. руб.) годы							Итого I этап (2015-2020г.)
			ГР	Рз	ЦС	ВР	2015г.		2016г.	2017г.	2018г.	2019г.	2020г.			
1	2	3	4	5	6	7	8	9	10	11	12	13	14	15		
	образования	Муниципальный бюджет	871	x	x	x	141 043,0	12990	13571	8015	8907	11132	14086	68701		
Основное мероприятие 3.1.1.	Обеспечение деятельности (оказания услуг) муниципальных учреждений (организаций)	Всего Муниципальный бюджет	x 871	x x	x *x	x x	80 052,0 80 052,0	12286 12286	12871 12871	7715 7715	8397 8397	10832 10832	9974 9974	62075 62075		
Основное мероприятие 3.2.1.	Мероприятия	Всего Муниципальный бюджет	x 871	x x	x x	x x	4 614,0 4 614,0	704 704	700 700	300 300	510 510	300 300	350 350	2864 2864		
Основное мероприятие 3.3.1.	Обеспечение функционирования модели персонализированного финансирования дополнительного образования детей	Всего Муниципальный бюджет	x 871	x x	x x	x x	56 377,0 56 377,0	0 0	0 0	0 0	0 0	0 0	3762 3762	3762 3762		
Подпрограмма 4	Развитие системы оценки качества образования	Всего Муниципальный бюджет	x 871	x x	x x	x x	37 098,0 37 098,0	1844 1844	1906 1906	2081 2081	2177 2177	2242 2242	4333 4333	14583,0 14583,0		
Основное	Обеспечение	Всего	x	x	x	x	37 098,0	1844	1906	2081	2177	2242	4333	14583,0		

Статус	Наименование государственной программы, подпрограммы, основного мероприятия	Ответственный исполнитель	Код бюджетной классификации					Общий объем финансирования мероприятия за срок реализации программы, тыс. руб.	Расходы (тыс. руб.) годы							Итого I этап (2015-2020г.)
			ГР БС	Рз Пр	ЦС Р	ВР	9		10	11	12	13	14	15		
1	2	3	4	5	6	7	8	9	10	11	12	13	14	15		
Мероприятие 4.1.1.	деятельности (оказание услуг) муниципальных учреждений (организаций) Вейделевского района	Муниципальный бюджет	871	х	х	х	37 098,0	1844	1906	2081	2177	2242	4333	14583,0		
Подпрограмма 5	Муниципальная политика в сфере образования	Всего Муниципальный бюджет	х	х	х	х	241 871,0	19390	17098	18949	20920	23166	23343	122 866,0		
Основное мероприятие 5.1.1.	Обеспечение деятельности (оказание услуг) муниципальных учреждений (организаций)	Всего	871	х	х	х	201 032,0	16228	13893	15700	17314	19544	19 355	102034,0		
Основное мероприятие 5.2.1.	Повышение квалификации, профессиональная подготовка и переподготовка кадров	Всего Муниципальный бюджет	871	х	х	х	4 581,0	400	400	405	422	422	422	2471		

Статус	Наименование государственной программы, подпрограммы, основного мероприятия	Ответственный исполнитель	Код бюджетной классификации					Расходы (тыс. руб.), годы					Итого II этап (2021-2025г.)
			ГРБ	Рз	ЦСР	ВР	2021г.	2022г.	2023г.	2024г.	2025г.		
1	2	3	4	5	6	7	8	9	10	11	12	13	
		Муниципальный бюджет	871	Х	Х	Х	Х	164939	119182	119182	119182	119182	641 667,0
Подпрограмма 1	Развитие дошкольного образования	Всего	Х	Х	Х	Х	70243	23769	23769	23769	23769	165 319,0	
		Муниципальный бюджет	871	Х	Х	Х	70243	23769	23769	23769	23769	165 319,0	
Основное	Обеспечение деятельности (оказание государственных услуг)	Всего *	871	Х	Х	Х	67649	21299	21299	21299	21299	152 845,0	
Мероприятие 1.1.1.	государственных учреждений	Муниципальный бюджет	871	Х	Х	Х	67649	21299	21299	21299	21299	152 845,0	
Основное мероприятие 1.1.4.	Капитальный ремонт объектов муниципальной собственности Вейделевского района	Всего	Х	Х	Х	Х	2594	2470	2470	2470	2470	12 474,0	
		Муниципальный бюджет	871	Х	Х	Х	2594	2470	2470	2470	2470	12 474,0	
Подпрограмма 2	Развитие общего образования	Всего	Х	Х	Х	Х	52470	52504	52504	52504	52504	262 486,0	
		Муниципальный бюджет	871	Х	Х	Х	52470	52504	52504	52504	52504	262 486,0	
Основное	Обеспечение деятельности (оказание услуг) муниципальных учреждений (организаций)	Всего	Х	Х	Х	Х	46910	33409	33409	33409	33409	180 546,0	
Мероприятие 2.1.1.	муниципальных учреждений (организаций)	Муниципальный бюджет	871	Х	Х	Х	46910	33409	33409	33409	33409	180 546,0	
Основное	Организация проведения оздоровительной кампании детей и подростков Вейделевского района	Всего	Х	Х	Х	Х	2070	2070	2070	2070	2070	10 350,0	
Мероприятие 2.1.2.	Муниципальный бюджет	Муниципальный бюджет	871	Х	Х	Х	2070	2070	2070	2070	2070	10 350,0	
Основное	Мероприятия	Всего	Х	Х	Х	Х	90	90	90	90	90	450,0	
Мероприятие 2.1.3.	Муниципальный бюджет	Муниципальный бюджет	871	Х	Х	Х	90	90	90	90	90	450,0	
Основное	Капитальный ремонт	Всего	Х	Х	Х	Х	3400	16935	16935	16935	16935	71 140,0	

Статус	Наименование государственной программы, подпрограммы, основного мероприятия	Ответственный исполнитель	Код бюджетной классификации					Расходы (тыс. руб.), годы					Итого II этап (2021-2025г.)
			ГРБ	Рз	ЦСР	ВР	2021г.	2022г.	2023г.	2024г.	2025г.		
1	2	3	4	5	6	7	8	9	10	11	12	13	
Мероприятие 2.3.	объектов муниципальной собственности Вейделевского района	Муниципальный бюджет	871	х	х	х	3400	16935	16935	16935	16935	71 140,0	
Подпрограмма 3	Развитие дополнительного образования	Всего Муниципальный бюджет	х	х	х	х	14154	14547	14547	14547	14547	72 342,0	
Основное мероприятие 3.1.1.	Обеспечение деятельности (оказания услуг) муниципальных учреждений (организаций)	Всего Муниципальный бюджет	871	х	х	х	3281	3674	3674	3674	3674	17 977,0	
Основное мероприятие 3.2.1.	Мероприятия	Всего Муниципальный бюджет	871	х	х	х	350	350	350	350	350	1 750,0	
Основное мероприятие 3.3.1.	Обеспечение функционирования модели персонализированного финансирования дополнительного образования детей	Всего Муниципальный бюджет	871	х	х	х	10523	10523	10523	10523	10523	52 615,0	
Подпрограмма 4	Развитие системы оценки качества образования	Всего Муниципальный бюджет	х	х	х	х	4399	4529	4529	4529	4529	22 515,0	
Основное мероприятие 4.1.1.	Обеспечение деятельности (оказание услуг) муниципальных учреждений (организаций) Вейделевского района	Всего Муниципальный бюджет	871	х	х	х	4399	4529	4529	4529	4529	22 515,0	

ЛИСТ СОГЛАСОВАНИЯ
проекта нормативного правового акта
администрации Вейделевского района







**«О внесении изменений в постановление
администрации Вейделевского района от 15.10.2014 г № 167»**

Документу присвоен № 116 от 10 июня 2020 года

Имя электронного файла _____

Постановление подготовлено: В. Старостенко «10» июня 2020 года

Постановление согласовано:

№ п/п	Ф.И.О., должность	Дата передачи на согласование	Подпись	Дата согласования	Примечание
1.	Клименко А.А. - заместитель главы администрации района – руководитель аппарата главы администрации района	10.06.2020		10.06.2020	
2.	Шабарина А.И. - заместитель главы администрации района по социальной политике	10.06.2020		10.06.2020	
3.	Масютенко Г.Н. - начальник управления финансов и налоговой политики администрации района	10.06.2020		10.06.2020	
4.	Шевченко А.Ю. - начальник управления экономического развития и прогнозирования администрации района	10.06.2020		10.06.2020	
5.	Шарандина Т.В. - заместитель руководителя аппарата главы администрации района - начальник юридического отдела администрации района	10.06.2020		10.06.2020	
6.	Решетникова В.С. – начальник управления образования администрации района	10.06.2020		10.06.2020	

Лист согласования оформил:

Начальник планово-бюджетного отдела
управления образования администрации
Вейделевского района

В. Старостенко «10» июня 2020 года

ЛИСТ РАССЫЛКИ
проекта нормативного правового акта а
администрации Вейделевского района

Документу присвоен № 116 от 10 июня 2020 г.

№ п/п	Наименование организации	Кол-во экземпляров
1.	Управление финансов и налоговой политики администрации Вейделевского района	1
2.	Экономический отдел управления экономического развития и прогнозирования администрации Вейделевского района	1
3.	Управление образования администрации Вейделевского района	1
4.	Заместитель главы администрации Вейделевского района по социальной политике	1
5.	Заместитель начальника управления по организационно-контрольной и кадровой работе – начальник организационно-контрольного отдела администрации района	1
	Итого:	5

Лист рассылки оформил:

Начальник планово-бюджетного отдела
управления образования администрации
Вейделевского района

В. Старостенко « 10 » июня 2020 года